

FICHA TÉCNICA DE DISEÑO Y SEGUIMIENTO DE INDICADORES 2024
DE GESTIÓN

PILAR TEMÁTICO / EJE TRANSVERSAL: Eje Transversal II: Gobierno Capaz y Responsable
OBJETIVO DEL PILAR O EJE TRANSVERSAL: GARANTIZAR UNA ADMINISTRACIÓN PÚBLICA COMPETITIVA Y RESPONSABLE.
ESTRATEGIA: Consolidar la Gestión para Resultados en la administración pública estatal.
LÍNEA DE ACCIÓN: Consolidar el Presupuesto Basado en Resultados (PbR) en la administración pública estatal.
PROGRAMA PRESUPUESTARIO: 01050205 - Planeación y presupuesto basado en resultados
PROYECTO PRESUPUESTARIO: 010502050104 - Planeación, monitoreo y evaluación del plan de desarrollo
UNIDAD RESPONSABLE: 20700000000000L - Secretaría de Finanzas
UNIDAD EJECUTORA: 207C02000000000 - Comité de Planeación para el Desarrollo del Estado de México

ESTRUCTURA DEL INDICADOR

NOMBRE DEL INDICADOR: 2528 Porcentaje de cumplimiento de jornadas de capacitación dirigidas a servidores públicos municipales
FÓRMULA DE CÁLCULO: (Jornadas de capacitación impartidas a servidores públicos municipales durante el ejercicio fiscal/Jornadas de capacitación programadas a servidores públicos municipales durante el ejercicio fiscal)*100
INTERPRETACIÓN: Muestra el porcentaje de cumplimiento a las jornadas de capacitación dirigidas a servidores públicos municipales
DIMENSIÓN QUE ATIENDE: Eficiencia
DESCRIPCIÓN DEL FACTOR DE COMPARACIÓN: Resultado del ejercicio fiscal anterior
ÁMBITO GEOGRÁFICO: Estatal
COBERTURA: Estatal
SENTIDO: Ascendente
LÍNEA BASE: 3 capacitaciones realizadas en 2022
FRECUENCIA DE MEDICIÓN: Trimestral
EVIDENCIA: Documento

COMPORTAMIENTO DE LAS VARIABLES DURANTE EL TERCER TRIMESTRE

VARIABLE	UNIDAD DE MEDIDA	OPERACIÓN	META ANUAL	AVANCE TRIMESTRAL				AVANCE ACUMULADO			
				PROG.	%	ALCAN.	%	PROG.	%	ALCAN.	%
[2449] Jornadas de capacitación impartidas a servidores públicos municipales durante el ejercicio fiscal	Capacitación	Suma	5.00	1.00	20.00	1.00	20.00	4.00	80.00	4.00	80.00
[2450] Jornadas de capacitación programadas a servidores públicos municipales durante el ejercicio fiscal	Capacitación	Constante	5.00	5.00	100.00	5.00	100.00	5.00	100.00	5.00	100.00

COMPORTAMIENTO DEL INDICADOR

DESCRIPCIÓN DE LA META ANUAL:

En 2024 se estima que el Organismo realice 5 acciones de capacitación implementadas a través de un programa anual que identifique las necesidades de atención prioritarias para los servidores públicos municipales, además de proporcionar espacios de encuentro y transferencia de conocimiento especializado con la finalidad de fortalecer sus capacidades institucionales y coadyuvar en el desempeño de sus funciones.

META ANUAL	TERCER TRIMESTRE							
	AVANCE TRIMESTRAL				AVANCE ACUMULADO			
	PROG	ALC	EF%	SEMÁFORO	PROG	ALC	EF%	SEMÁFORO
100.00	20.00	20.00	100.00	VERDE	80.00	80.00	100.00	VERDE

DESCRIPCIÓN DE RESULTADOS Y JUSTIFICACIÓN EN CASO DE VARIACIÓN SUPERIOR A +/- 10 POR CIENTO RESPECTO A LO PROGRAMADO
Se realizó una jornada de capacitación dirigida a los servidores públicos municipales durante el tercer trimestre 2024.

EVALUACIÓN DEL INDICADOR

Elaboró


Lic. DANIELA ARAUJO GARCÍA
DIRECTORA DE OPERACIÓN Y DESARROLLO

Vo. Bo


Lic. RAFAEL FLORES MENDOZA
DIRECTOR GENERAL DEL COPLADEM

FICHA TÉCNICA DE DISEÑO Y SEGUIMIENTO DE INDICADORES 2024
DE GESTIÓN

PILAR TEMÁTICO / EJE TRANSVERSAL: Eje Transversal II: Gobierno Capaz y Responsable
OBJETIVO DEL PILAR O EJE TRANSVERSAL: GARANTIZAR UNA ADMINISTRACIÓN PÚBLICA COMPETITIVA Y RESPONSABLE.
ESTRATEGIA: Consolidar la Gestión para Resultados en la administración pública estatal.
LÍNEA DE ACCIÓN: Consolidar el Presupuesto Basado en Resultados (PbR) en la administración pública estatal.
PROGRAMA PRESUPUESTARIO: 01050205 - Planeación y presupuesto basado en resultados
PROYECTO PRESUPUESTARIO: 010502050104 - Planeación, monitoreo y evaluación del plan de desarrollo
UNIDAD RESPONSABLE: 20700000000000L - Secretaría de Finanzas
UNIDAD EJECUTORA: 207C02000000000 - Comité de Planeación para el Desarrollo del Estado de México

ESTRUCTURA DEL INDICADOR

NOMBRE DEL INDICADOR: 2530 Porcentaje de informes sobre las acciones realizadas para promover las evaluaciones estratégicas de los Planes de Desarrollo Municipal.

FÓRMULA DE CÁLCULO: (Informes elaborados sobre las acciones realizadas para promover las evaluaciones estratégicas de los Planes de Desarrollo Municipal durante el ejercicio fiscal / Informes programados sobre las acciones realizadas para promover las evaluaciones estratégicas de los Planes de Desarrollo Municipal durante el ejercicio fiscal) * 100

INTERPRETACIÓN: Muestra el porcentaje de informes elaborados sobre las acciones realizadas para promover las evaluaciones estratégicas de los Planes de Desarrollo Municipal.

DIMENSIÓN QUE ATIENDE: Eficacia

FRECUENCIA DE MEDICIÓN: Trimestral

DESCRIPCIÓN DEL FACTOR DE COMPARACIÓN: Resultado del ejercicio fiscal anterior

ÁMBITO GEOGRÁFICO: Estatal

COBERTURA: Estatal

SENTIDO: Ascendente

EVIDENCIA: Documento

LÍNEA BASE: 87 informes realizados en 2023

COMPORTAMIENTO DE LAS VARIABLES DURANTE EL TERCER TRIMESTRE

VARIABLE	UNIDAD DE MEDIDA	OPERACIÓN	META ANUAL	AVANCE TRIMESTRAL				AVANCE ACUMULADO			
				PROG.	%	ALCAN.	%	PROG.	%	ALCAN.	%
[2454] Informes elaborados sobre las acciones realizadas para promover las evaluaciones estratégicas de los Planes de Desarrollo Municipal durante el ejercicio fiscal	Informe	Suma	6.00	1.00	16.67	1.00	16.67	4.00	66.67	4.00	66.67
[2455] Informes programados sobre las acciones realizadas para promover las evaluaciones estratégicas de los Planes de Desarrollo Municipal durante el ejercicio fiscal	Informe	Constante	6.00	6.00	100.00	6.00	100.00	6.00	100.00	6.00	100.00

COMPORTAMIENTO DEL INDICADOR

DESCRIPCIÓN DE LA META ANUAL:

En el ejercicio fiscal 2024 se estima que se dará cumplimiento a 6 acciones que coadyuven a que los gobiernos municipales realicen las obligaciones de evaluación establecidas en la Ley en la materia, referentes a la presentación de resultados de la evaluación del plan de desarrollo municipal.

META ANUAL	TERCER TRIMESTRE							
	AVANCE TRIMESTRAL				AVANCE ACUMULADO			
	PROG	ALC	EF%	SEMÁFORO	PROG	ALC	EF%	SEMÁFORO
100.00	16.67	16.67	100.00	VERDE	66.67	66.67	100.00	VERDE


DESCRIPCIÓN DE RESULTADOS Y JUSTIFICACIÓN EN CASO DE VARIACIÓN SUPERIOR A +/- 10 POR CIENTO RESPECTO A LO PROGRAMADO

Se realizó un informe sobre las acciones para promover las evaluaciones estratégicas de los planes de desarrollo municipal.

EVALUACIÓN DEL INDICADOR

Elaboró


Lic. DANIELA ARAUJO GARCÍA
DIRECTORA DE OPERACION Y DESARROLLO

Vo. Bo

Lic. RAFAEL FLORES MENDOZA
DIRECTOR GENERAL DEL COPLADEM

FICHA TÉCNICA DE DISEÑO Y SEGUIMIENTO DE INDICADORES 2024
DE GESTIÓN

PILAR TEMÁTICO / EJE TRANSVERSAL: Eje Transversal II: Gobierno Capaz y Responsable
OBJETIVO DEL PILAR O EJE TRANSVERSAL: GARANTIZAR UNA ADMINISTRACIÓN PÚBLICA COMPETITIVA Y RESPONSABLE.
ESTRATEGIA: Consolidar la Gestión para Resultados en la administración pública estatal.
LÍNEA DE ACCIÓN: Consolidar el Presupuesto Basado en Resultados (PbR) en la administración pública estatal.
PROGRAMA PRESUPUESTARIO: 01050205 - Planeación y presupuesto basado en resultados
PROYECTO PRESUPUESTARIO: 010502050104 - Planeación, monitoreo y evaluación del plan de desarrollo
UNIDAD RESPONSABLE: 20700000000000L - Secretaría de Finanzas
UNIDAD EJECUTORA: 207C02000000000 - Comité de Planeación para el Desarrollo del Estado de México

ESTRUCTURA DEL INDICADOR

NOMBRE DEL INDICADOR: 2529 Porcentaje de asesorías técnicas brindadas a los servidores públicos municipales en materia de planeación para el desarrollo.
FÓRMULA DE CÁLCULO: (Número de asesorías técnicas brindadas a los servidores públicos municipales en materia de planeación para el desarrollo durante el ejercicio fiscal/Número de asesorías técnicas programadas a los servidores públicos municipales en materia de planeación para el desarrollo durante el ejercicio fiscal)*100
INTERPRETACIÓN: Muestra el porcentaje de cumplimiento a las asesorías técnicas brindadas a los servidores públicos municipales en materia de planeación para el desarrollo.
DIMENSIÓN QUE ATIENDE: Eficiencia
FRECUENCIA DE MEDICIÓN: Trimestral
DESCRIPCIÓN DEL FACTOR DE COMPARACIÓN: Resultado del ejercicio fiscal anterior
ÁMBITO GEOGRÁFICO: Estatal
COBERTURA: Estatal
SENTIDO: Ascendente
EVIDENCIA: Documento
LÍNEA BASE: 140 asesorías realizadas en 2022

COMPORTAMIENTO DE LAS VARIABLES DURANTE EL TERCER TRIMESTRE

VARIABLE	UNIDAD DE MEDIDA	OPERACIÓN	META ANUAL	AVANCE TRIMESTRAL				AVANCE ACUMULADO			
				PROG.	%	ALCAN.	%	PROG.	%	ALCAN.	%
[2451] Número de asesorías técnicas brindadas a los servidores públicos municipales en materia de planeación para el desarrollo durante el ejercicio fiscal	Asesoría	Suma	90.00	20.00	22.22	20.00	22.22	65.00	72.22	65.00	72.22
[2452] Número de asesorías técnicas programadas a los servidores públicos municipales en materia de planeación para el desarrollo durante el ejercicio fiscal	Asesoría	Constante	90.00	90.00	100.00	90.00	100.00	90.00	100.00	90.00	100.00

COMPORTAMIENTO DEL INDICADOR

DESCRIPCIÓN DE LA META ANUAL:

En 2024 se estima que el Organismo brindará 90 asesorías a petición de parte de los servidores públicos municipales en temáticas relacionadas con el proceso de planeación para el desarrollo, las funciones y atribuciones de las UIPPE'S municipales, así como en la localización e implementación de la agenda 2030 en el ámbito local, con lo que se impulsa el fortalecimiento a las capacidades institucionales de los municipios.

META ANUAL	TERCER TRIMESTRE							
	AVANCE TRIMESTRAL				AVANCE ACUMULADO			
	PROG	ALC	EF%	SEMÁFORO	PROG	ALC	EF%	SEMÁFORO
100.00	22.22	22.22	100.00	VERDE	72.22	72.22	100.00	VERDE

DESCRIPCIÓN DE RESULTADOS Y JUSTIFICACIÓN EN CASO DE VARIACIÓN SUPERIOR A +/- 10 POR CIENTO RESPECTO A LO PROGRAMADO

Se brindaron 20 asesorías técnicas a los servidores públicos municipales en materia de planeación del desarrollo.

EVALUACIÓN DEL INDICADOR

Elaboró

Lic. DANIELA ARAUJO GARCÍA
DIRECTORA DE OPERACIÓN Y DESARROLLO

Vo. Bo

Lic. RAFAEL FLORES MENDOZA
DIRECTOR GENERAL DEL COPLADEM

FICHA TÉCNICA DE DISEÑO Y SEGUIMIENTO DE INDICADORES 2024 DE GESTIÓN

PILAR TEMÁTICO / EJE TRANSVERSAL: Eje Transversal II: Gobierno Capaz y Responsable
OBJETIVO DEL PILAR O EJE TRANSVERSAL: GARANTIZAR UNA ADMINISTRACIÓN PÚBLICA COMPETITIVA Y RESPONSABLE.
ESTRATEGIA: Consolidar la Gestión para Resultados en la administración pública estatal.
LÍNEA DE ACCIÓN: Consolidar el Presupuesto Basado en Resultados (PbR) en la administración pública estatal.
PROGRAMA PRESUPUESTARIO: 01050205 - Planeación y presupuesto basado en resultados
PROYECTO PRESUPUESTARIO: 010502050104 - Planeación, monitoreo y evaluación del plan de desarrollo
UNIDAD RESPONSABLE: 20700000000000L - Secretaría de Finanzas
UNIDAD EJECUTORA: 207C02000000000 - Comité de Planeación para el Desarrollo del Estado de México

ESTRUCTURA DEL INDICADOR

NOMBRE DEL INDICADOR: 1641 Porcentaje de avance en el cumplimiento del Plan de Desarrollo y sus programas a través de la plataforma SIMED-EDOMEX.
FÓRMULA DE CÁLCULO: (Informe realizado sobre el avance en el cumplimiento del Plan de Desarrollo y sus programas a través de la plataforma SIMED-EDOMEX)/Informe programado sobre el avance en el cumplimiento del Plan de Desarrollo y sus programas a través de la plataforma SIMED-EDOMEX)*100
INTERPRETACIÓN: Representa el porcentaje del avance en el cumplimiento del Plan de Desarrollo y sus programas a través de la plataforma SIMED-EDOMEX.
DIMENSIÓN QUE ATIENDE: Eficacia
FRECUENCIA DE MEDICIÓN: Trimestral
DESCRIPCIÓN DEL FACTOR DE COMPARACIÓN: Resultado del indicador en el ejercicio fiscal anterior a través de un informe realizado
ÁMBITO GEOGRÁFICO: Estatal
COBERTURA: 16 dependencias del Gobierno del Estado de México
SENTIDO: Ascendente
EVIDENCIA: Sin evidencia
LÍNEA BASE: Informe de evaluación al Plan de Desarrollo del Estado de México realizado en 2021.

COMPORTAMIENTO DE LAS VARIABLES DURANTE EL TERCER TRIMESTRE

VARIABLE	UNIDAD DE MEDIDA	OPERACIÓN	META ANUAL	AVANCE TRIMESTRAL				AVANCE ACUMULADO			
				PROG.	%	ALCAN.	%	PROG.	%	ALCAN.	%
[331] Informe realizado sobre el avance en el cumplimiento del Plan de Desarrollo y sus programas a través de la plataforma SIMED-EDOMEX	Informe	Suma	1.00	0.00	0.00	0.00	0.00	0.00	0.00	0.00	0.00
[2253] Informe programado sobre el avance en el cumplimiento del Plan de Desarrollo y sus programas a través de la plataforma SIMED-EDOMEX	Informe	Suma	1.00	0.00	0.00	0.00	0.00	0.00	0.00	0.00	0.00

COMPORTAMIENTO DEL INDICADOR

DESCRIPCIÓN DE LA META ANUAL:

Representa el porcentaje del avance en el cumplimiento del Plan de Desarrollo y sus programas a través de la plataforma SIMED-EDOMEX

META ANUAL	TERCER TRIMESTRE							
	AVANCE TRIMESTRAL				AVANCE ACUMULADO			
	PROG	ALC	EF%	SEMÁFORO	PROG	ALC	EF%	SEMÁFORO
100.00	0	0	0.00	*	0	0	0.00	*

DESCRIPCIÓN DE RESULTADOS Y JUSTIFICACIÓN EN CASO DE VARIACIÓN SUPERIOR A +/- 10 POR CIENTO RESPECTO A LO PROGRAMADO


Se reportará el informe sobre el cumplimiento del Plan de Desarrollo y sus Programas en el cuarto trimestre 2024.

EVALUACIÓN DEL INDICADOR

Se exhorta a aplicar las medidas pertinentes para dar cumplimiento a las metas establecidas

Elaboró


Lic. DANIELA ARAUJO GARCÍA
DIRECTORA DE OPERACION Y DESARROLLO

Vo. Bo


Lic. RAFAEL FLORES MENDOZA
DIRECTOR GENERAL DEL COPLADEM

FICHA TÉCNICA DE DISEÑO Y SEGUIMIENTO DE INDICADORES 2024
DE GESTIÓN

PILAR TEMÁTICO / EJE TRANSVERSAL: Eje Transversal II: Gobierno Capaz y Responsable
OBJETIVO DEL PILAR O EJE TRANSVERSAL: GARANTIZAR UNA ADMINISTRACIÓN PÚBLICA COMPETITIVA Y RESPONSABLE.
ESTRATEGIA: Consolidar la Gestión para Resultados en la administración pública estatal.
LÍNEA DE ACCIÓN: Consolidar el Presupuesto Basado en Resultados (PbR) en la administración pública estatal.
PROGRAMA PRESUPUESTARIO: 01050205 - Planeación y presupuesto basado en resultados
PROYECTO PRESUPUESTARIO: 010502050104 - Planeación, monitoreo y evaluación del plan de desarrollo
UNIDAD RESPONSABLE: 20700000000000L - Secretaría de Finanzas
UNIDAD EJECUTORA: 207C02000000000 - Comité de Planeación para el Desarrollo del Estado de México

ESTRUCTURA DEL INDICADOR

NOMBRE DEL INDICADOR: 2762 Porcentaje de cumplimiento en la integración del Plan de Desarrollo del Estado de México 2023-2029 y los programas que derivan de él
FÓRMULA DE CÁLCULO: (Plan de Desarrollo del Estado de México 2023-2029 y programas que derivan de el generados/Plan de Desarrollo del Estado de México 2023-2029 y programas que derivan de el programados)*100
INTERPRETACIÓN: Representa el porcentaje de cumplimiento en la integración del Plan de Desarrollo y sus programas sectoriales y regionales.
DIMENSIÓN QUE ATIENDE: Eficiencia **FRECUENCIA DE MEDICIÓN:** Trimestral
DESCRIPCIÓN DEL FACTOR DE COMPARACIÓN: Se mide a través de los documentos generados de acuerdo a lo establecido en el Ley de Planeación del Estado de México y Municipios
ÁMBITO GEOGRÁFICO: Estatal
COBERTURA: 125 municipios del Estado de México
SENTIDO: Ascendente **EVIDENCIA:** Documento
LÍNEA BASE: 1 Plan de desarrollo, 5 programas sectoriales y 20 programas 2017-2023

COMPORTAMIENTO DE LAS VARIABLES DURANTE EL TERCER TRIMESTRE

VARIABLE	UNIDAD DE MEDIDA	OPERACIÓN	META ANUAL	AVANCE TRIMESTRAL				AVANCE ACUMULADO			
				PROG.	%	ALCAN.	%	PROG.	%	ALCAN.	%
[2809] Plan de Desarrollo del Estado de México 2023-2029 y programas que derivan de el generados	Documento	Suma	14.00	13.00	92.86	13.00	92.86	14.00	100.00	14.00	100.00
[2810] Plan de Desarrollo del Estado de México 2023-2029 y programas que derivan de el programados	Documento	Suma	14.00	13.00	92.86	13.00	92.86	14.00	100.00	14.00	100.00

COMPORTAMIENTO DEL INDICADOR

DESCRIPCIÓN DE LA META ANUAL:

En apego con lo establecido en el artículo 22 de la Ley de Planeación del Estado de México y Municipios, se publicaran 26 documentos, entre los que destacan, el plan de desarrollo, el cual se formulará, aprueba y publica dentro de un plazo de seis meses para el Ejecutivo del Estado contados a partir del inicio del periodo constitucional de gobierno y en su elaboración se tomarán en cuenta las opiniones y aportaciones de los diversos grupos de la sociedad. En caso de los programas sectoriales y regionales deberán quedar integrados y aprobados, a más tardar, en los siguientes seis meses posteriores a la publicación del Plan de Desarrollo del Estado de México.

META ANUAL	TERCER TRIMESTRE							
	AVANCE TRIMESTRAL				AVANCE ACUMULADO			
	PROG	ALC	EF%	SEMÁFORO	PROG	ALC	EF%	SEMÁFORO
100.00	100.00	100.00	100.00	VERDE	100.00	100.00	100.00	VERDE


DESCRIPCIÓN DE RESULTADOS Y JUSTIFICACIÓN EN CASO DE VARIACIÓN SUPERIOR A +/- 10 POR CIENTO RESPECTO A LO PROGRAMADO

Se publicaron los programas sectoriales y regionales en la Gaceta de Gobierno Periódico Oficial en el mes de septiembre 2024.

EVALUACIÓN DEL INDICADOR

Elaboró


Lic. Daniela Araujo García
Directora de Operación y Desarrollo

Vo. Bo

Lic. Rafael Flores Mendoza
Director General del COPLADEM