



PLAN DE DESARROLLO MUNICIPAL

“ El progreso depende de seres que son innovadores,
que rechazan los convencionalismos y modelan sus propios mundos.

Wayne Dyer ”



IXTAPÁN DE LA SAL
PUEBLO MÁGICO

Gobierno Municipal 2016-2018
**CONSTRUYAMOS NUESTRA
FELICIDAD**





DOC. JULIO CÉSAR SERGIO BECERRIL ROMÁN

PLAN DE DESARROLLO MUNICIPAL 2016-2018 DEL HONORABLE AYUNTAMIENTO DE IXTAPAN DE LA SAL, ESTADO DE MÈXICO.

1. PRESENTACIÓN DEL PLAN DEL PLAN DE DESARROLLO MUNICIPAL	12
1.1 Objetivo General	12
1.2 MARCO JURÍDICO	13
1.3 PARTICIPACIÓN DEMOCRÁTICA EN LA FORMULACIÓN DEL PLAN DE DESARROLLO MUNICIPAL	15
1.4 PLANEACIÓN ESTRATÉGICA	19
1.5 MENSAJE DE GOBIERNO Y COMPROMISO POLÍTICO	20
2. ENTORNO NACIONAL Y ESTATAL, IMPLICACIONES PARA EL MUNICIPIO	21
2.1 CONTEXTO NACIONAL Y ESTATAL 2015	21
2.2 PRINCIPALES CARACTERÍSTICAS DE LA REGIÓN MUNICIPAL	55
2.3 DIAGNÓSTICO DEL TERRITORIO MUNICIPAL	56
2.3.1 DELIMITACIÓN Y ESTRUCTURA TERRITORIAL DEL MUNICIPIO	57
2.3.2 MEDIO FÍSICO	60
2.2.3 DINÁMICA DEMOGRÁFICA	73
3.- DIAGNÓSTICO POR PILARES TEMÁTICOS Y EJES TRANSVERSALES	87
3.1 PILAR TEMÁTICO GOBIERNO SOLIDARIO	87
3.1.1 DIAGNÓSTICO GENERAL PILAR TEMÁTICO GOBIERNO SOLIDARIO	87
3.1.1.1 TEMAS DE DESARROLLO PARA UN GOBIERNO SOLIDARIO	99
3.1.1.1.1 NÚCLEO SOCIAL Y CALIDAD DE VIDA	99
SUBTEMA: EDUCACIÓN Y CULTURA	99
SUBTEMA: CULTURA FISICA Y DEPORTE	105
SUBTEMA: SALUD Y ASISTENCIA SOCIAL	108
SUBTEMA: VIVIENDA	113
3.1.1.1.2 GRUPOS VULNERABLES	116
SUBTEMA: Niñas, Niños, Señoritas y Jóvenes y Adultos mayores	116
SUBTEMA: MUJERES	119
SUBTEMA: POBLACIÓN INDÍGENA	120
SUBTEMA: POBLACIÓN CON DISCAPACIDAD	121
3.1.2 PROSPECTIVA GENERAL PARA UN GOBIERNO SOLIDARIO	123

3.1.3	OBJETIVOS DEL PILAR TEMÁTICO GOBIERNO SOLIDARIO	125
3.1.3.1	ESTRATEGIAS PARA ALCANZAR LOS OBJETIVOS DEL GOBIERNO SOLIDARIO	125
3.1.3.1.1	LÍNEAS DE ACCIÓN PARA UN GOBIERNO SOLIDARIO	125
3.1.4.	MATRICES DE INDICADORES DEL PILAR TEMÁTICO GOBIERNO SOLIDARIO.....	130
3.1.4	OBRAS Y ACCIONES DE ALTO IMPACTO PARA UN GOBIERNO SOLIDARIO.	146
3.1.6	OBRA PÚBLICA EN PROCESO PARA UN GOBIERNO SOLIDARIO	149
3.2	PILAR TEMÁTICO MUNICIPIO PROGRESISTA	150
3.1.1	DIAGNÓSTICO GENERAL PILAR TEMÁTICO MUNICIPIO PROGRESISTA.	150
3.1.1.1	TEMAS DE DESARROLLO PARA UN MUNICIPIO PROGRESISTA	162
3.2.1.1.1	ESTRUCTURA Y OCUPACIÓN DE LA SUPERFICIE MUNICIPAL	162
	SUBTEMA: USO DE SUELO	162
3.2.1.1.2	ACTIVIDADES ECONÓMICAS DEL MUNICIPIO	165
3.2.1.1.3	EMPLEO	176
3.2.1.1.4	SERVICIOS PÚBLICOS	181
	SUBTEMA: AGUA POTABLE	181
	SUBTEMA: DRENAJE, ALCANTARILLADO Y TRATAMIENTO DE AGUAS SERVIDAS	189
	SUBTEMA: ELECTRIFICACIÓN Y ALUMBRADO PÚBLICO	190
	SUBTEMA: MANEJO DE RESIDUOS SÓLIDOS.....	200
	SUBTEMA: PANTEONES	196
3.2.1.1.5	ABASTO Y COMERCIO.....	198
3.2.1.1.6	INFRAESTRUCTURA DE COMUNICACIÓN TERRESTRE	202
3.2.1.1.7	INFRAESTRUCTURA DE MOVILIDAD Y APOYO TERRESTRE.....	206
3.2.1.1.8	ASENTAMIENTOS HUMANOS.....	207
3.2.1.1.9	IMAGEN URBANA Y TURISMO	216
3.2.1.1.10	CONSERVACIÓN DEL MEDIO AMBIENTE	221
II.1.4.2.9.1	Subtema: Protección al ambiente y áreas naturales	221
II.1.4.2.9.2	Subtema: Parques jardines y su equipamiento	225
II.1.4.2.9.3	Subtema: Recursos Forestales	226
II.1.4.2.9.4	Subtema: Contaminación de los recursos: agua, aire y suelo	226
3.2.2	PROSPECTIVA GENERAL PARA UN MUNICIPIO PROGRESISTA.....	230
3.2.3	OBJETIVOS DEL PILAR TEMÁTICO MUNICIPIO PROGRESISTA	232

3.2.3.1	ESTRATEGIAS PARA ALCANZAR LOS OBJETIVOS DEL MUNICIPIO PROGRESISTA	232
3.2.3.1.4	LÍNEAS DE ACCIÓN PARA UN MUNICIPIO PROGRESISTA	232
3.2.3.2	MATRICES DE INDICADORES DEL PILAR TEMÁTICO MUNICIPIO PROGRESISTA	238
3.2.4	OBRAS Y ACCIONES DE ALTO IMPACTO PARA UN MUNICIPIO PROGRESISTA	260
3.2.6	OBRA PÚBLICA EN PROCESO PARA UN MUNICIPIO PROGRESISTA	263
3.3	PILAR TEMÁTICO SOCIEDAD PROTEGIDA	264
3.3.1	DIAGNÓSTICO GENERAL PILAR TEMÁTICO SOCIEDAD PROTEGIDA	264
3.3.1.1	TEMAS DE DESARROLLO PARA UNA SOCIEDAD PROTEGIDA	269
3.3.1.1.1	SEGURIDAD PÚBLICA, TRÁNSITO Y LA FUNCIÓN DE MEDIACIÓN- CONCILIACIÓN ...	269
3.3.1.1.4	Derechos humanos	277
3.3.1.1.3	Protección Civil	278
	TEMA: REGLAMENTACIÓN MUNICIPAL	285
3.3.2	PROSPECTIVA GENERAL PARA UNA SOCIEDAD PROTEGIDA	286
3.3.3	OBJETIVOS DEL PILAR TEMÁTICO SOCIEDAD PROTEGIDA	288
3.3.3.1	ESTRATEGIAS PARA ALCANZAR LOS OBJETIVOS DE UNA SOCIEDAD PROTEGIDA	288
3.3.3.1.1	LÍNEAS DE ACCIÓN PARA UNA SOCIEDAD PROTEGIDA	288
3.3.4	MATRICES DE INDICADORES DEL PILAR TEMÁTICO SOCIEDAD PROTEGIDA	293
3.3.5	Obras y Acciones de Alto Impacto para una Sociedad Protegida	310
3.3.6	OBRA PÚBLICA EN PROCESO PARA UNA SOCIEDAD PROTEGIDA	310
3.4	EJES TRANSVERSALES HACIA UNA GESTIÓN GUBERNAMENTAL DISTINTIVA	311
3.4.1	DIAGNÓSTICO GENERAL EJES TRANSVERSALES HACIA UNA GESTIÓN GUBERNAMENTAL DISTINTIVA	311
3.4.1.1	TEMAS DE DESARROLLO HACIA UNA GESTIÓN GUBERNAMENTAL DISTINTIVA ..	316
3.4.1.1.1	GOBIERNO EFICIENTE QUE GENERE RESULTADOS	316
	TEMA: ESTRUCTURA ADMINISTRATIVA DEL GOBIERNO MUNICIPAL	317
	TEMA: MANUALES DE ORGANIZACIÓN Y PROCEDIMIENTOS	319
	TEMA: PERFIL TÉCNICO- PROFESIONAL DE LOS SERVIDORES PÚBLICOS MUNICIPALES	320
	TEMA: Transparencia y rendición de cuentas	323
3.4.1.1.2	FINANCIAMIENTO PARA EL DESARROLLO	328
	TEMA: AUTONOMÍA FINANCIERA	329
	TEMA: RECAUDACIÓN Y PADRÓN DE CONTRIBUYENTE	331
	TEMA: ESTRUCTURA DE EGRESOS	332

3.4.2	PROSPECTIVA GENERAL HACIA UNA GESTIÓN GUBERNAMENTAL DISTINTIVA	334
3.4.3	OBJETIVOS DEL PILAR TEMÁTICO GOBIERNO SOLIDARIO	337
3.4.3.1	ESTRATEGIAS PARA ALCANZAR LOS OBJETIVOS HACIA UNA GESTIÓN GUBERNAMENTAL DISTINTIVA	337
3.4.3.1.1	LÍNEAS DE ACCIÓN HACÍA UNA GESTIÓN GUBERNAMENTAL DISTINTIVA.....	337
3.4.4	MATRICES DE INDICADORES HACIA UNA GESTIÓN GUBERNAMENTAL DISTINTIVA	341
3.4.5	OBRAS Y ACCIONES DE ALTO IMPACTO HACIA UNA GESTIÓN GUBERNAMENTAL DISTINTIVA.....	359
3.4.6	Obra Pública en proceso para una Sociedad Protegida	360
4	VINCULACIÓN DEL PLAN DE DESARROLLO MUNICIPAL 2016-2018 CON LOS SISTEMAS DE PLANEACIÓN ESTATAL Y NACIONAL.	361
4.1	SISTEMA DE PLANEACIÓN DEMOCRÁTICA	361
5	CRITERIOS PARA LA INSTRUMENTACIÓN DEL PLAN DE DESARROLLO MUNICIPAL 2016-2018 (ESTRATEGIA DE GESTIÓN).....	424
5.1	PROCESOS DE PROGRAMACIÓN, PRESUPUESTO Y CONTROL DE LA GESTIÓN MUNICIPAL.....	424
5.2	CONVENIOS PARA EL DESARROLLO MUNICIPAL	428
5.3	DEMANDA SOCIAL	430
6.	CRITERIOS GENERALES PARA LA EVALUACIÓN DEL PLAN DE DESARROLLO MUNICIPAL	450
6.1	ESQUEMA PARA LA INTEGRACIÓN DEL PROCESO DE EVALUACIÓN DEL PLAN	451
6.2	SISTEMA MUNICIPAL DE INFORMACIÓN	454
7.	ANEXOS.....	454

1. PRESENTACIÓN DEL PLAN DEL PLAN DE DESARROLLO MUNICIPAL

1.1 Objetivo General

Impulsar el crecimiento sistémico de Ixtapan de la Sal, mediante el cumplimiento de las estrategias que se establecen en el plan de desarrollo municipal en colaboración con las dependencias que conforman la administración pública 2016 – 2018.



1.2 MARCO JURÍDICO



El Plan de Desarrollo Municipal, considera que la tarea del desarrollo y del crecimiento corresponde a todos los sectores y a todas las personas de nuestra sociedad siendo capaces de lograr su mayor contribución, el Plan expone la ruta que el Gobierno Municipal se ha trazado para contribuir de la manera más eficaz a que juntos podamos lograr que Ixtapan de la Sal, alcance su máximo potencial.

La Constitución Política de los Estados Unidos Mexicanos, establece la planeación para el desarrollo, como la estructura que articula las políticas públicas que llevan a cabo los Gobiernos, siendo la fuente directa de la democracia participativa a través de la consulta con la sociedad, el Plan de Desarrollo Municipal es tarea de todos con ideas y visiones, así como propuestas y líneas de acción.

De la misma manera la Constitución Estatal señala la responsabilidad del Estado para organizar un sistema de planeación y faculta al ejecutivo para establecer los mecanismos de participación social en dicho sistema. Se dispone también que el Estado conducirá y orientará la actividad económica de la entidad en los términos de una planeación democrática, donde concurren los distintos sectores

de la población. En la Constitución Estatal se establecen las facultades del gobierno del estado para adecuar su legislación a las necesidades del desarrollo planeado de la economía y de la sociedad.

La Ley de Planeación hace la referencia a la rectoría del desarrollo, para garantizar que éste sea integral y sustentable, fortaleciendo la soberanía de la nación y su régimen democrático, mediante el fomento del crecimiento económico y del empleo, mejorando la equidad social y el bienestar de las familias Ixtapenses. De acuerdo con esta Ley, todos los Programas Institucionales y Regionales que definen las acciones de la Administración, deberán elaborarse en congruencia con las necesidades de la población.

En la Ley Orgánica Municipal se determina la facultad del Ayuntamiento para participar en la planeación del desarrollo, a través de formular, aprobar y ejecutar planes y programas que tiendan a promover y fomentar las actividades económicas en el municipio y a satisfacer las necesidades de equipamiento, infraestructura urbana y servicios públicos.



1.3 PARTICIPACIÓN DEMOCRÁTICA EN LA FORMULACIÓN DEL PLAN DE DESARROLLO MUNICIPAL

Hoy en día es común escuchar que la participación de la sociedad es indispensable para la buena marcha del gobierno, especialmente en temas como el combate a la corrupción, la superación de la pobreza, la equidad de género o la protección del medio ambiente.

La participación ciudadana en la función pública comienza por la iniciativa de una o ambas partes (sociedad-gobierno), construir una interacción dinámica y constante con la sociedad ixtapense, es un reto trascendental planteado por la Administración Pública Municipal 2016-2018, porque al fortalecer la **Participación Ciudadana** en el diseño, ejecución y evaluación de las políticas públicas, se contribuye a disminuir paradigmas de confianza, la sociedad influye en las decisiones gubernamentales que le afectan, convirtiéndose en una democracia efectiva que permitirá prevenir la corrupción y asegurar los mecanismos de rendición de cuentas, dado que, cuando los ciudadanos se involucran en las diversas actividades del gobierno, se genera en el servidor público un compromiso mayor en el desempeño de sus funciones manteniendo un enfoque en el interés social.

La estrategia implementada por el gobierno municipal, para impulsar la **Participación Ciudadana** y facilitar la interacción con los diferentes sectores de la población, se llevó a cabo mediante el análisis de las solicitudes y compromisos asumidos en campaña, abriendo espacios para la incidencia de la sociedad con la integración de consejos y/o comités establecidos en el marco normativo de cada una de las dependencias que conforman la administración pública, ratificando el compromiso y participación activa del ciudadano que lo integra, además se han logrado constituir nuevos consejos que contemplan las temáticas más sustanciales de Ixtapan de la Sal, lo cual permite atender sus necesidades, escuchar sus intereses, expectativas y percepciones en los respectivos temas, favoreciendo con ello la inclusión y toma de decisiones en dichos consejos a los ixtapenses con deseos de ver crecer y transformar a nuestro municipio; el ayuntamiento por su parte, aprovechará los conocimientos y recursos de la sociedad, para dar prioridad a aquellas demandas sociales que satisfagan e impacten a un interés colectivo, potencializando la cobertura de las acciones de gobierno que serán efectuadas, debiendo puntualizar, que no por ello son desatendidas las que incumben a un determinado individuo.

En México son diversas las disposiciones normativas que aluden y dan fundamento a la participación ciudadana en la Administración Pública Federal, Estatal y Municipal a continuación se enlistan las más relevantes:

- Constitución Política de los Estados Unidos Mexicanos (artículos 25 y 26).
- Constitución Política del Estado Libre y Soberano de México (artículos 15, 77, Fracc. VI y 139).
- Ley Federal de Planeación.
- Ley de Planeación del Estado de México y Municipios.
- Reglamento de la Ley de Planeación del Estado de México y Municipios.
- Ley Federal de Transparencia y Acceso a la Información Pública Gubernamental.
- Plan Nacional de Desarrollo.

➤ **MECANISMOS E INSTRUMENTOS FORMULADOS PARA LA PARTICIPACIÓN CIUDADANA EN EL MUNICIPIO DE IXTAPAN DE LA SAL.**

Los mecanismos e instrumentos realizados en el municipio para sustentar la participación ciudadana se fundamentan en el Artículo 24 del Reglamento de la Ley de Planeación del Estado de México y Municipios, Fracción III y VI.

- ✓ Encuestas y sondeos de opinión;
- ✓ Registro de demandas de campaña;
- ✓ Identificación de las áreas de oportunidad en las dependencias adscritas a la Administración Pública Municipal.

Para instrumentar mecanismos de atención y participación ciudadana los elementos metodológicos de estudio fueron:

- Encuesta introductiva, con pregunta de identificación de respuesta abierta, aplicada a los integrantes de los consejos y/o comités en sus diferentes temáticas a desarrollar.
- Recopilación, elaboración de base de datos y análisis de las demandas y compromisos asumidos en campaña.
- Diagnóstico elaborado por los titulares de las áreas adscritas a la administración municipal.

Con los resultados obtenidos se creó el expediente correspondiente que coadyuvó al planteamiento de objetivos y materialización de los resultados.

La participación ciudadana se fundamenta con la conformación de varios comités y consejos municipales que a continuación se mencionan:

- COPLADEMUN
- CODEMUN
- COMISIÓN MUNICIPAL DE MEJORA REGULATORIA
- COCICOVIS
- COPACIS
- COMITÉ DE SEGURIDAD PÚBLICA
- CONSEJO MUNICIPAL DE CULTURA Y ARTE
- CONSEJO MUNICIPAL DE DESARROLLO RURAL SUSTENTABLE
- CONSEJO MUNICIPAL DEL DEPORTE

- COMITÉ DE BIENES MUEBLES E INMUEBLES
- COMITÉ DE BIENES MUEBLES E INMUEBLES DEL DIF MUNICIPAL
- COMITÉ DE BIENES MUEBLES E INMUEBLES DE O.P.D.A.P.A.S
- COMITÉ DE INTERNO DE OBRA PUBLICA
- COMITÉ DE ADQUISICIONES Y SERVICIOS
- COMITÉ DE ARRENDAMIENTO DE ADQUISICIONES INMUEBLES Y ENAJENACIONES
- COMITÉ DE PREVENCIÓN Y CONTROL DE CRECIMIENTO URBANO
- COMITÉ DE PROTECCIÓN CIVIL
- COMISIÓN DE ASUNTOS ESPECIALES DE CATASTRO
- COMISIÓN DE HONOR Y JUSTICIA
- CONSEJO CIUDADANO DE PUEBLOS MÁGICOS.

EJE TEMPORAL DE LA “PARTICIPACIÓN CIUDADANA”

MOMENTO DE LA POLÍTICA PÚBLICA	ANTES PLANEACIÓN	DURANTE EJECUCIÓN	DESPUÉS EVALUACIÓN
PARTICIPACIÓN CIUDADANA	PROSPECTIVA	PROCESAL	RETROSPECTIVA
	<ul style="list-style-type: none"> • ANALISIS SOLICITUDES EN EL PROCESO DE CAMPAÑA. • COMPROMISOS DE CAMPAÑA. • ENCUESTAS REALIZADAS A CONSEJOS TEMÁTICOS. • DIAGNÓSTICO POR ÁREA 	<ul style="list-style-type: none"> • SEGUIMIENTO DE ELABORACIÓN DE INFORMES SOBRE LAS POLÍTICAS PÚBLICAS EFECTUADAS. 	<ul style="list-style-type: none"> • EVALUACIONES • RECONDUCCIÓN


1.4 PLANEACIÓN ESTRATÉGICA

Misión

Ser el eje central que fortalezca, mediante políticas públicas sustentables, la confianza y participación de los ciudadanos, implementando una estructura que transforme el núcleo social del municipio y permita un desarrollo integral de los Ixtapenses.

Visión

La administración pública municipal será un organismo confiable, donde se fortalecerá la participación del sector social, público y privado en el crecimiento sostenible de Ixtapan de la Sal; existirá un vínculo estrecho entre el gobierno y la ciudadanía, quienes se encargarán de mantener la paz, la igualdad, el respeto y la seguridad del municipio, construyendo juntos nuestra felicidad.



1.5 MENSAJE DE GOBIERNO Y COMPROMISO POLÍTICO

El desarrollo municipal ha emprendido una dinámica de crecimiento sustancial influida mayormente por la modernización impulsada por los Gobiernos Federal y Estatal, por la posición geográfica que resulta estratégica y por el liderazgo que Ixtapan de la Sal tiene y en su reciente título adquirido como Pueblo Mágico de esta Región Sur del Estado de México; además de esto, el constante crecimiento poblacional y sobre todo las nuevas necesidades que demanda la sociedad, servicios públicos y espacios de desarrollo y convivencia.

El Plan de Desarrollo Municipal 2016 – 2018, pretende establecer objetivos, metas, líneas de acción y estrategias suficientes que den respuesta a los retos que la presente administración debe resolver, y establecer una base que permita un sólido desarrollo a corto, mediano y largo plazo.

La participación ciudadana es el detonante que mueve las acciones de gobierno, es por ello que para su realización es fundamental un vínculo estrecho de corresponsabilidad en la consecución de beneficios, acciones, proyectos, programas y mejoras que converjan en una democracia participativa efectiva, es por eso, que este plan establece políticas de interacción constante con los otros niveles de gobierno a fin de incorporar mecanismos constantes de gestión a través de Programas Federales, Estatales e Intermunicipales.

Para Ixtapan de la Sal, trabajaron arduamente todas las Unidades Administrativas bajo las directrices que en mi calidad de Presidente Municipal he trazado para conjuntar este documento, el cual cumple en su más estricto análisis y el apego total a la metodología establecida por el Gobierno Estatal, y que se encuentra en su programación, alineado perfectamente con El Plan Estatal de Desarrollo y con la plataforma política federal que es la base, del Plan Nacional de Desarrollo.

Es así como le presento a toda la ciudadanía lo que será el Plan de Desarrollo Municipal del gobierno que dignamente encabezo 2016 – 2018, así como a los Servidores Públicos del Honorable Ayuntamiento de mi Municipio.

DOC. JULIO CÉSAR SERGIO BECERRIL ROMÁN
PRESIDENTE MUNICIPAL CONSTITUCIONAL
DE IXTAPAN DE LA SAL.

2. ENTORNO NACIONAL Y ESTATAL, IMPLICACIONES PARA EL MUNICIPIO.

2.1 CONTEXTO NACIONAL Y ESTATAL 2015.

El Estado de México, ubicado en pleno corazón de la República Mexicana, se encuentra rodeado por ocho estados, al norte con los estados de Querétaro e Hidalgo, al sur con los estados de Morelos y Guerrero; al oeste con el estado de Michoacán, al este con los estados de Tlaxcala y Puebla, y rodea al Distrito Federal; es una de las entidades más complejas y diversas del país, en los 125 municipios que el Estado aloja, se reflejan desde paisajes áridos hasta tierras fértiles en los valles cálidos del sur, en donde sobresalen imponentes volcanes. El clima, por lo tanto, es igualmente diverso: en las zonas norte y centro, prevalece un clima frío y semifrío, en tanto que la región sur del Estado de México presenta un ambiente semitropical, es aquí donde el Pueblo Mágico de Ixtapan de la Sal se asienta ocupando el lugar número 1,652 y 44 en el contexto nacional y estatal respectivamente. Ixtapan de la Sal posee

Ixtapan de la Sal	
Población total, indicadores socioeconómicos, grado de marginación, lugar que ocupa en el contexto nacional y estatal 2010	
Indicadores	Cantidad
Población total	33 541
% Población de 15 años o más analfabeta	9.31
% Población de 15 años o más sin primaria completa	25.38
% Ocupantes en viviendas sin drenaje ni excusado	8.63
% Ocupantes en viviendas sin energía eléctrica	1.14
% Ocupantes en viviendas sin agua entubada	22.92
% Viviendas con algún nivel de hacinamiento	42.39
% Ocupantes en viviendas con piso de tierra	6.51
% Población en localidades con menos de 5 000 habitantes	47.41
% Población ocupada con ingresos de hasta 2 salarios mínimos	49.09
Grado de marginación	Medio
Lugar que ocupa en el contexto estatal	44
Lugar que ocupa en el contexto nacional	1 652
Fuente: IGECEM con información del CONAPO. Índice de Marginación por Entidad Federativa y Municipio, 2010.	

El municipio de Ixtapan de la Sal cuenta con una población total de 33,451 habitantes, de los cuales el 9.31% corresponde a población de 15 años o más analfabeta, el 25.38% a población de 15 años o más sin primaria completa.

Respecto a vivienda el 8.63% no cuenta con drenaje ni excusado, el 1.14% no cuenta con energía eléctrica, el 22.92% sin agua entubada, el 42.39% de las viviendas cuentan con hacinamiento y el 6.51% tienen vivienda con piso de tierra.

El 47.41% de las localidades cuentan con población con menos de 5 000 habitantes, así como el 49.09% de la población ocupada tiene ingresos de hasta 2 salarios mínimos. Cabe destacar que el municipio de Ixtapan de la Sal tiene un grado de marginación medio.

Es importante mencionar que a nivel nacional México ha avanzado en gran medida en la última década en la mejora de la calidad de vida de sus ciudadanos, especialmente en las áreas de educación, salud y empleo. No obstante, México obtiene buenos resultados sólo en algunas medidas de bienestar en comparación con la mayoría de los demás países.

México se sitúa cerca del promedio en satisfacción y compromiso cívico, pero por debajo del promedio en empleo y remuneración, estado de la salud, calidad medioambiental, vivienda, ingresos y patrimonio, sentido de comunidad, balance vida-trabajo, seguridad personal, y educación y competencias.

➤ **CONTEXTO NACIONAL**

ÍNDICE DE DESARROLLO HUMANO

El desarrollo humano es un proceso encaminado a ampliar las oportunidades de las personas, en la medida en que estas adquieren más capacidades y tienen mayores posibilidades de utilizarlas. Pero el desarrollo humano también es un objetivo, por lo que constituye a la vez un proceso y un

resultado, el cual implica que las personas deben influir en el proceso que determina sus vidas y en este contexto, el crecimiento económico es un medio importante para el logro del mismo



Fuente: Elaboración propia.

El Índice de Desarrollo Humano (IDH) es un índice compuesto que se centra en tres dimensiones básicas: tener una vida larga y saludable, que se mide por la esperanza de vida al nacer; la capacidad de adquirir conocimientos, que se mide por los años de escolaridad y los años esperados de escolaridad; y la capacidad de lograr un nivel de vida digno, que se mide por el ingreso nacional bruto per cápita.

1. La esperanza de vida al nacer se utiliza como variable para aproximar la dimensión de salud; a nivel nacional es de 74.27 años en 2012.
2. Para representar la dimensión de educación, se combina los años promedio de escolaridad y los años esperados de escolarización, que fueron de 8.43 y 12.39 en el país en el mismo año.
3. La dimensión de ingreso se calcula utilizando el Ingreso Nacional Bruto (INB) per cápita como referencia; éste fue de 19,204.6 dólares estadounidenses PPC (Paridad de Poder de Compra) en 2012 (Banco Mundial 2014).

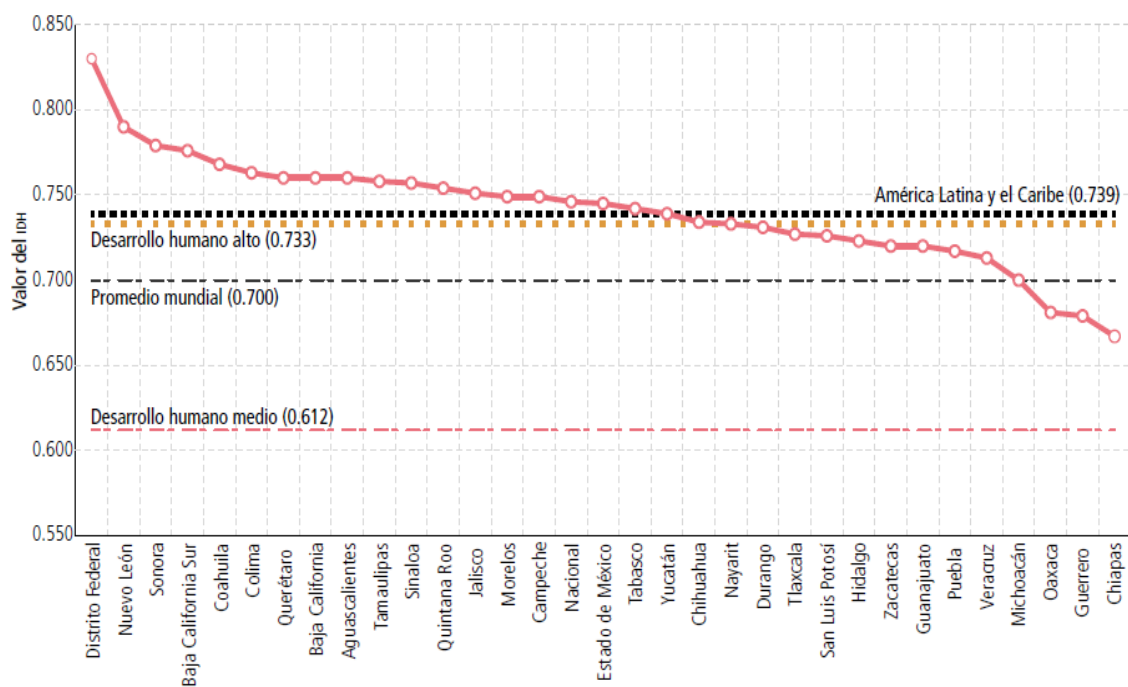
MÉXICO
Índice de Desarrollo Humano 2014

CLASIFICACIÓN SEGÚN IDH	IDH 2014	IDH AJUSTADO POR LA DESIGUALDAD 2014	IDH DE GÉNERO 2014	INDICE DE DESIGUALDAD DE GÉNERO 2014	INDICE DE POBREZA MULTIDIMENSIONAL 2014
74 MÉXICO	0,756	22,4	0,943	0,373	0,024

Fuente: Elaboración propia con el Índice de Desarrollo Humano.

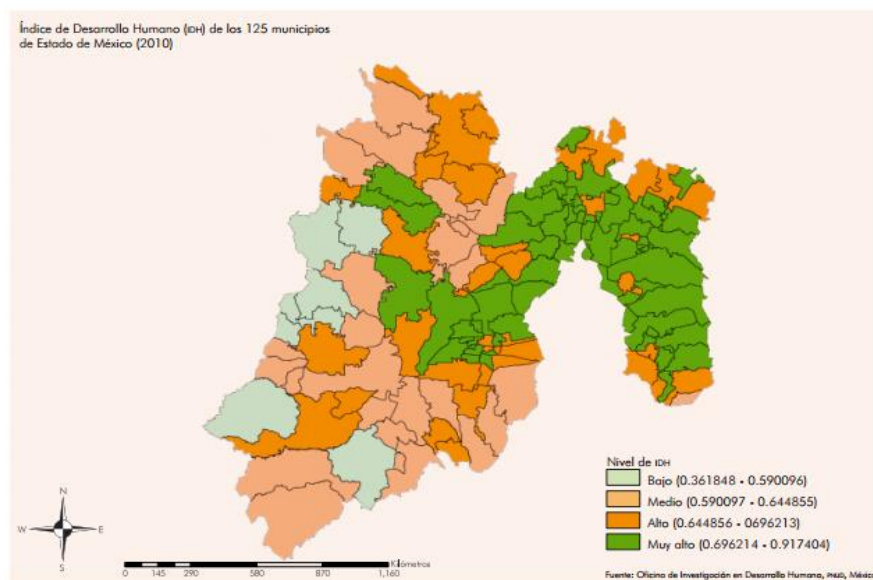
México ocupa el lugar 74 de Desarrollo Humano Alto.

IDH de las entidades federativas en el contexto internacional (2014).



Fuente: Elaboración propia con datos de la Oficina de Investigación en Desarrollo Humano con base en PNUD (2014)

El nivel de desarrollo humano del Estado de México se calcula mediante los logros de la entidad, en salud (0.826), educación (0.710, alcanzados en relación con los parámetros observados a nivel internacional.



El resultado global para el estado en un Índice de Desarrollo Humano (IDH) de 0,756 en 2014.

- En el Municipio de Ixtapan de la Sal, el IDH fue de 0.721 con un nivel desarrollo humano Alto en balance con el Estado de México, ocupando el lugar 10 a Nivel Estatal.

El propósito del Plan de Desarrollo Municipal de Ixtapan de la Sal 2016-2018 pone énfasis en atender las variables que conforman el IDH, a fin de lograr que éste mejore, considerando que el desarrollo humano se realiza de manera conjunta tomando en cuenta sus tres componentes.

➤ EDUCACIÓN

La educación es el proceso por el cual los individuos asimilan, entienden, aprenden conocimientos y habilidades que permiten un desarrollo pleno, su integración productiva y cultural en la sociedad, debe contribuir a la formación de una ciudadanía capaz de enfrentar de manera crítica los retos económicos, sociales, políticos y culturales del mundo globalizado en el que vivimos. Dado que genera cambios en las capacidades del individuo y en su visión del mundo, la educación es el instrumento ideal para combatir la pobreza de manera sostenida elevando la calidad de vida a nivel individual y colectivo.

Cabe destacar que la educación es un instrumento necesario para integrar a los grupos en situación de vulnerabilidad a la sociedad, es por ello que tener un buen nivel educativo y de competencias es un requisito importante para encontrar empleo. En México, **el 37% de los adultos entre 25 y 64 años han terminado la educación media superior**, cifra mucho menor que el promedio de la OCDE de 75% y una de las más bajas en los países de la OCDE. Esto se aplica más en el caso de los hombres que en el de las mujeres, ya que el 39% de ellos han terminado con éxito el bachillerato en comparación con el 36% de las mujeres.

En lo que respecta a la calidad del sistema educativo, **el estudiante promedio obtuvo una calificación de 417 puntos en lectura, matemáticas y ciencias en el Programa para la Evaluación Internacional de Estudiantes (PISA, por sus siglas en inglés) de la OCDE**. Esta calificación es más baja que la media de la OCDE de 497. En promedio en México, **las niñas superaron a los niños por 1 punto**, cifra menor que la brecha media de la OCDE de 8 puntos.

De acuerdo con el Plan de Desarrollo Estatal “El sistema educativo del Estado de México es el más grande del país, y esto se constata al brindar atención a cerca de 4.5 millones de estudiantes en el Ciclo Escolar 2010-2011, impartiendo educación en los subsistemas: Preescolar, Primaria, Secundaria, Media Superior, Superior así como la No Escolarizada.”

La Educación Preescolar ha experimentado avances significativos en los últimos años, sin embargo, su cobertura aún es baja, ya que de los niños en edad para cursar este nivel escolar, sólo el 71.8% están inscritos.

La Educación Primaria es el nivel con mayor población en la entidad, ya que da servicio a más de 1.9 millones de estudiantes, que son atendidos por alrededor de 68 mil profesores; es decir, existe un docente por cada 29 alumnos. La cobertura de este subsistema y su eficiencia terminal son de 97.3 y 94.6% respectivamente.

Respecto a la Educación Secundaria, es importante destacar el aumento registrado de la eficiencia terminal entre los ciclos escolares 2004- 2005 y 2010-2011, que alcanzó un 83.9%. Tiene una cobertura de 96.3%, donde cinco de cada seis personas que se inscriben logran concluirla.

Por su parte, la Educación Media Superior en la entidad está compuesta por múltiples subsistemas que, en conjunto, atienden al 61.2% de la juventud mexiquense. Aunado a su cobertura, cabe mencionar que sólo tres de cada cinco mexiquenses que comienzan a estudiar este nivel logran graduarse.

Finalmente, la Educación Superior es integrada por 513 instituciones. En el Ciclo Escolar 2010-2011 se atendieron a 313 mil 500 estudiantes, de los cuales 296 mil 300 estaban inscritos en licenciaturas, sólo dos de cada 10 mexiquenses en edad de estudiar este nivel educativo están inscritos.

Una manera de explicar esto es mediante el seguimiento a la generación 1994-2011. Durante el Ciclo Escolar 1994-1995, un total de 307 mil 53 niños ingresaron a Primaria y, para el Ciclo Escolar 2010-2011, se graduaron de la Educación Superior solamente 46 mil 498 estudiantes. Esto quiere decir que sólo el 15.0% de los niños que ingresaron a la Primaria en el Ciclo Escolar 1994 - 1995 lograron concluir sus estudios de Educación Superior en el Ciclo Escolar 2010-2011.

Estado de México									
Alumnos por modalidad escolar y nivel educativo 2007 – 2015									
Modalidad Nivel educativo	2007	2008	2009	2010	2011	2012	2013	2014	2015 ^{E/}
Total	4 305 692	4 344 444	4 414 927	4 465 729	4 483 745	4 518 489	4 655 114	4 796 306	4 857 158
Modalidad Escolarizada	3 909 376	3 943 842	3 985 138	4 035 394	4 093 146	4 150 986	4 219 793	4 281 115	4 376 275
Preescolar	570 340	566 489	569 809	573 518	580 953	580 397	589 164	588 088	592 171
Primaria	1 888 457	1 894 928	1 914 168	1 931 619	1 946 728	1 956 988	1 951 742	1 946 318	1 949 031
Secundaria	803 821	806 675	805 512	793 224	793 861	806 055	833 084	859 069	878 307
Media Superior	391 993	407 016	424 180	442 660	458 220	469 663	484 687	504 125	518 817
Superior	254 765	268 734	271 469	294 373	313 384	337 883	361 116	383 515	392 105
Modalidad No Escolarizada	396 316	400 602	429 789	430 335	390 599	367 503	435 321	515 191	526 727
^{E/} Cifras estimadas por IGECEM.									
Fuente: IGECEM con información de la Secretaría de Educación. Dirección de Información y Planeación, 2008-2015.									

El municipio de Ixtapan de la Sal cuenta con un total de 139 escuelas, de las cuales 120 son escolarizadas, 49 escuelas de preescolar, 42 escuelas de primaria, 19 escuelas secundarias, 8 nivel media superior, 2 nivel superior, así como 19 no escolarizada.

Ixtapan de la Sal									
Escuelas por modalidad escolar y nivel educativo 2007 - 2015									
Modalidad Nivel educativo	2007	2008	2009	2010	2011	2012	2013	2014	2015 ^{E/}
Total	127	130	134	137	139	135	136	137	136
Modalidad Escolarizada	103	106	111	117	120	117	119	120	120
Preescolar	46	46	48	49	49	48	49	48	48
Primaria	36	37	39	41	42	41	42	42	42
Secundaria	16	17	17	18	19	18	18	19	19
Media Superior	4	4	6	7	8	8	8	9	9
Superior	1	2	1	2	2	2	2	2	2
Modalidad No Escolarizada	24	24	23	20	19	18	17	17	16
^{E/} Cifras estimadas por IGECEM.									
Fuente: IGECEM con información de la Secretaría de Educación. Dirección de Información y Planeación, 2008-2015.									

En el Censo de Población y Vivienda 2010, se captó por primera vez la población de 3 a 5 años que asiste a la escuela, de un total de **2 mil 358** niños en este rango de edad, **55%** asiste a una institución educativa.

La Educación Preescolar en el año 2015 muestra una demanda de 1919 alumnos en el municipio de Ixtapan de la Sal, lo cual observa un incremento respecto al año anterior, sin embargo, cabe destacar que se cubre el 42.80% de la población de 0-6 años. De la población total de 6 a 14 años de edad, **86.91%** sabe leer y escribir.

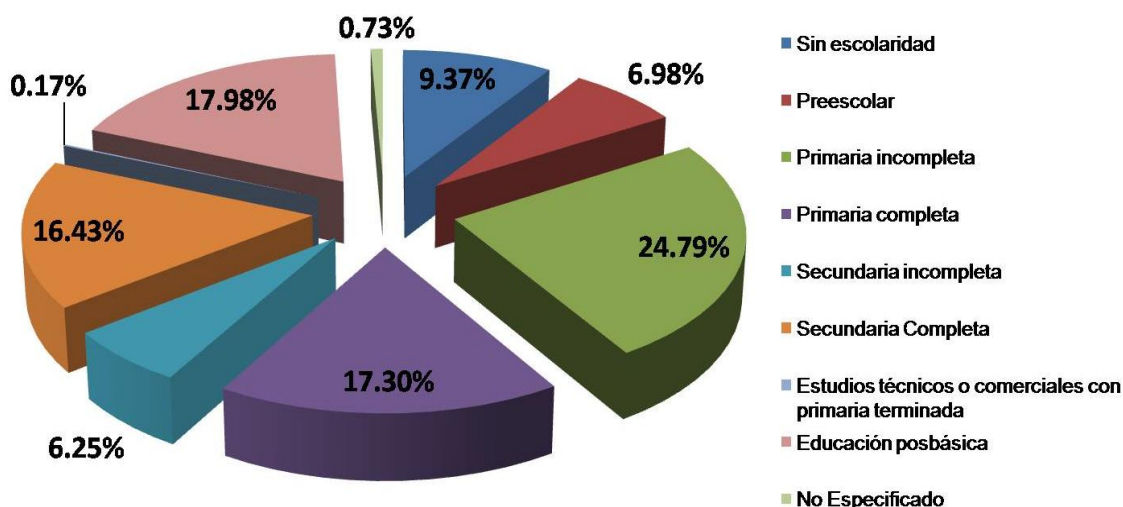
La Educación Básica es el nivel que representa mayor demanda con 5 077 alumnos en primaria y 2 381 alumnos en secundaria, es decir cubre el 76.40% de la población de 6-14 años.

El porcentaje de la población de 15 años y más alfabeta en el municipio de Ixtapan de la Sal se incrementó en los últimos 10 años; de acuerdo al Censo de Población y Vivienda 2000, ya que de 87.58%, ascendió a 90.69% en el año 2010. El grado promedio de escolaridad es de 7.62 años.

Ixtapan de la Sal

Alumnos por modalidad escolar y nivel educativo 2007 - 2015

Modalidad Nivel educativo	2007	2008	2009	2010	2011	2012	2013	2014	2015 E/
Total	11 619	11 938	12 324	12 535	12 617	12 750	13 400	15 634	15 858
Modalidad Escolarizada	9 434	9 630	9 882	10 226	10 503	10 831	10 978	11 079	11 315
Preescolar	1 520	1 574	1 705	1 840	1 878	1 930	1 905	1 906	1 919
Primaria	4 995	4 956	5 029	5 037	5 084	5 085	5 085	5 070	5 077
Secundaria	1 931	1 987	1 975	1 946	2 005	2 115	2 189	2 329	2 381
Media Superior	897	951	1 076	1 178	1 343	1 413	1 494	1 521	1 565
Superior	91	162	97	225	193	288	305	253	259
Modalidad No Escolarizada	2 185	2 308	2 442	2 309	2 114	1 919	2 422	4 555	4 657
E/ Cifras estimadas por IGECEM.									
Fuente: IGECEM con información de la Secretaría de Educación. Dirección de Información y Planeación, 2008- 2015.									



El Personal docente se compone de 829 profesores en los diferentes niveles educativos de los cuales el 84.43 % representa la modalidad escolarizada y la modalidad no escolarizada el 15.56% del total.

Respecto a la modalidad escolarizada la matrícula de profesores del nivel preescolar representa el 13.57%, cabe destacar que los niveles que muestran una mayor matrícula de docentes educativos son primaria con 32.85% y secundaria con 22.28%, con menor matrícula de maestros lo ocupa el nivel superior con tan solo el 8%.

Ixtapan de la Sal									
Personal docente por modalidad escolar y nivel educativo 2007 – 2015									
Modalidad Nivel educativo	2007	2008	2009	2010	2011	2012	2013	2014	2015 ^{E/}
Total	643	684	719	740	804	749	824	829	829
Modalidad Escolarizada	517	566	583	626	651	652	710	697	700
Preescolar	78	77	82	91	93	92	96	95	95
Primaria	207	209	216	217	220	218	224	230	230
Secundaria	138	151	154	145	148	150	150	155	156
Media Superior	79	89	112	127	141	152	175	161	163
Superior	15	40	19	46	49	40	65	56	56
Modalidad No Escolarizada	126	118	136	114	153	97	114	132	129

^{E/} Cifras estimadas por IGECEM.

Fuente: IGECEM con información de la Secretaría de Educación. Dirección de Información y Planeación, 2008-2015.

➤ Salud

Los Servicios de Salud juegan un papel fundamental para resolver el reto de una cobertura efectiva sobre todo cuando la tasa de crecimiento natural de la población mexicana, de acuerdo con el Consejo Nacional de la Población es ligeramente superior al 1%, con tendencia a la baja por una menor tasa de fecundidad. Por otro lado, el envejecimiento de la sociedad mexicana, en número de personas con 60 años y más, así como la prevalencia de enfermedades crónico-degenerativas, como las cardiovasculares, diabetes, cánceres, entre otras, va en aumento.

Cabe mencionar que con el ritmo de crecimiento de la población la infraestructura en salud es suficiente, pero la realidad es que no es así debido a las características demográficas y epidemiológicas de la mayoría de los pacientes en México.

Sin embargo, en el Estado de México, la población derechohabiente a la seguridad social es superior a 8.8 millones, alrededor del 58.1% de la población. Las instituciones que otorgan esta prestación en la entidad son el Instituto Mexicano del Seguro Social (IMSS), el Instituto de Seguridad y Servicios Sociales de los Trabajadores del Estado (ISSSTE) y el Instituto de Seguridad Social del Estado de México y Municipios (ISSEMyM). Adicionalmente, otras entidades que proveen servicios médicos son el Instituto de Salud del Estado de México (ISEM), el Instituto Materno Infantil del Estado de México (IMIEM) y el Sistema para el Desarrollo Integral de la Familia del Estado de México (DIFEM).

Estado de México							
Unidades médicas del sector salud por institución 2007-2015							
Año	Total	ISEM	DIFEM	IMIEM	IMSS	ISSSTE	ISSEMyM
2007	1 585	1 041	306	3	97	43	95
2008	1 693	1 142	312	3	100	40	96
2009	1 753	1 201	312	3	100	39	98
2010	1 786	1 200	337	3	101	42	103

2011	1 809	1 215	336	3	105	42	108
2012	1 809	1 216	336	3	104	42	108
2013	1 815	1 223	336	3	105	40	108
2014	1 792	1 212	323	3	105	40	109
2015 ^{E/}	1 790	1 212	321	3	105	40	109
^{E/} Cifras estimadas por IGECEM.							
Fuente: IGECEM con información de la Secretaría de Salud. Departamento de Estadística, 2008-2015.							

Para hacer frente a las necesidades de salud en el Estado de México, en el año 2010 habían mil 786 unidades médicas, de las cuales mil 540 forman parte del sistema de atención para la población abierta. La capacidad de atención se concentra en unidades de consulta externa, pues sólo existen 77 unidades de atención hospitalaria general y 15 unidades de atención especializada.

Cada Institución de Salud, cuenta con camas para dar servicio a los derechohabientes, actualmente se cuenta con un total de 8 606 de las seis Instituciones que existen en el Estado de México, cabe destacar que solo existen dos Instituciones de salud con mayor equipamiento de camas censables de los cuales el ISEM abarca el 53.34% y el IMSS el 33.12% de la totalidad de equipamiento.

Estado de México							
Camas censables del sector salud por institución 2007 – 2015							
Año	Total	ISEM	DIFEM	IMIEM	IMSS	ISSSTE	ISSEMyM
2007	8 010	3 508	47	225	3 332	80	818
2008	6 909	3 542	47	225	2 280	80	735
2009	6 997	3 657	122	225	2 169	80	744
2010	7 526	3 862	127	225	2 476	80	756
2011	8 745	4 227	127	241	3 087	307	756
2012	8 762	4 405	127	203	2 973	356	698
2013	8 327	4 409	136	205	2 555	272	750
2014	8 693	4 175	128	261	3 013	272	844
2015 ^{E/}	8 606	4 333	118	232	2 851	305	767
^{E/} Cifras estimadas por IGECEM.							
Fuente: IGECEM con información de la Secretaría de Salud. Departamento de Estadística, 2008-2015.							

Las Instituciones de Salud a Nivel Estado de México cuenta con 21 807 médicos y 30, 738 enfermeras en total, de los cuales el 49.87% pertenece a médicos y el 57.49% a enfermeras en el ISEM, para el DIFEM el 3.01% representan los médicos y el 1.12% para enfermeras, en el caso del IMIEM el 1.82% es para médicos y el 2.16% para enfermeras, en el caso del IMSS el 32.06% corresponde a médicos y el 27.71% a las enfermeras, el ISSSTE abarca el 3.42% en médicos y el 3.86% para enfermeras y finalmente para el caso del ISSEMyM el 9.79% lo ocupa en médicos y el 7.61% en enfermeras.

Estado de México

Personal médico del sector salud por institución 2007 - 2015

Año	Total	ISEM	DIFEM	IMIEM	IMSS	ISSSTE	ISSEMyM
2007	14 370	5 949	487	346	5 246	375	1 967
2008	14 929	7 200	421	425	4 720	499	1 664
2009	16 520	7 794	1 057	487	5 439	425	1 318
2010	18 037	8 363	1 058	326	5 541	577	2 172
2011	17 906	8 114	665	344	6 160	392	2 231
2012	21 098	9 009	665	347	8 482	680	1 915
2013	19 871	9 413	579	349	6 546	826	2 158
2014	21 216	10 728	556	376	6 536	816	2 204
2015 ^{E/}	21 807	10 876	658	399	6 992	747	2 135
^{E/} Cifras estimadas por IGCEM.							
^{a/} A partir de 2011, no incluye odontólogos.							
Fuente: IGCEM con información de la Secretaría de Salud. Departamento de Estadística, 2008-2015.							

Estado de México							
Enfermeras del sector salud por institución 2007 – 2015							
Año	Total	ISEM	DIFEM	IMIEM	IMSS	ISSSTE	ISSEMyM
2007	17 082	7 755	0	615	6 709	308	1 695
2008	19 343	9 257	0	617	7 253	446	1 770
2009	20 644	10 569	349	618	6 650	432	2 026
2010	22 547	11 244	348	600	7 632	492	2 231

2011	24 222	12 467	348	746	7 955	421	2 285
2012	25 898	13 720	348	746	8 040	859	2 185
2013	28 481	15 196	423	800	8 787	1 092	2 183
2014	29 894	16 785	362	751	8 581	1 127	2 288
2015 ^{E/}	30 738	17 674	347	667	8 520	1 188	2 342
E/ Cifras estimadas por IGCEM.							
Fuente: IGCEM con información de la Secretaría de Salud. Departamento de Estadística, 2008-2015.							

Respecto a la Población con derechohabiencia hasta el 2015, se cuenta con una totalidad de 16 187 608, en comparación con el año anterior incremento la cifra en 1, 011,746 derechohabientes, a los cuales se les brinda atención en consulta externa, general y especializada.

Estado de México									
Población total según condición de derechohabiencia según sexo 2000, 2010 y 2015									
Condición de derechohabiencia	2000			2010			2015		
	Total	Hombres	Mujeres	Total	Hombres	Mujeres	Total	Hombres	Mujeres
Total	13 096 686	6 407 213	6 689 473	15 175 862	7 396 986	7 778 876	16 187 608	7 834 068	8 353 540
Derechohabiente	5 196 837	2 516 081	2 680 756	8 811 664	4 186 732	4 624 932	12 738 522	6 057 291	6 681 231
IMSS	4 081 812	1 992 108	2 089 704	4 473 887	2 170 039	2 303 848	6 257 562	3 105 714	3 154 574
ISSSTE	622 196	284 812	337 384	717 923	330 605	387 318	1 369 335	646 581	722 236
ISSSTE estatal	0	0	0	307 590	144 134	163 456	0	0	0
Pemex, Defensa o Marina	130 252	66 404	63 848	137 711	69 532	68 179	174 478	87 876	86 703
Seguro Popular o para una Nueva Generación	0	0	0	2 656 402	1 218 399	1 438 003	7 627 489	3 606 366	4 018 129
Institución privada	0	0	0	244 451	121 929	122 522	573 189	290 485	283 153
Otra institución⁴	383 501	181 890	201 611	348 738	166 759	181 979	4e70 442	233 770	236 862
No derechohabiente	7 178 186	3 529 509	3 648 677	6 128 990	3 085 801	3 043 189	3 339 163	1 722 635	1 616 528

No especificado	721 663	361 623	360 040	235 208	124 453	110 755	109 923	54 142	55 781
Fuente: IGECEM. Dirección de Estadística elaborado con información del INEGI. Censo General de Población y Vivienda, 2000. Censo de Población y Vivienda, 2010. Encuesta Intercensal, 2015.									

Estado de México				
Unidades médicas del sector salud por tipo de atención 2007 - 2015				
Año	Total	Consulta externa ^{a/}	Hospitalización general ^{b/}	Hospitalización especializada
2007	1 585	1 512	62	11
2008	1 693	1 608	71	14
2009	1 753	1 662	76	15
2010	1 786	1 694	77	15
2011	1 809	1 706	82	21
2012	1 809	1 703	84	22
2013	1 815	1 699	82	34
2014	1 792	1 674	84	34
2015 ^{E/}	1 790	1 672	84	34
^{E/} Cifras estimadas por IGECEM.				
^{a/} Incluye Unidades Móviles y brigadas a pie.				
^{b/} Incluye Unidades Médicas que proporcionan a la vez servicio de consulta externa.				
Fuente: IGECEM con información de la Secretaría de Salud. Departamento de Estadística, 2008-2015.				

El municipio de Ixtapan de la Sal, según datos de la Encuesta Intercensal 2015 cuenta con una población de derechohabencia de 35 552 personas, lo cual nos permite observar que toda la población cuenta con asistencia médica, sin embargo en el año 2000, sólo 20.05% de la población era derechohabiente, para el 2010 de una población de 33 mil 541, asciende a 79.15% (26 mil 548) la población que tiene algún tipo de afiliación a los servicios de salud.

De la población de 0 a 14 años, 9 mil 498, (85.38%) son derechohabientes, los que tienen entre 15 y 59 años, 14 mil 893, (76.2%), y para los de 60 años y más; 2 mil 151, (76.82%) cuentan con algún servicio de salud.

Ixtapan de la Sal									
Población total según condición de derechohabiencia según sexo 2000, 2010, 2015									
Condición de derechohabiencia	2000			2010			2015		
	Total	Hombres	Mujeres	Total	Hombres	Mujeres	Total	Hombres	Mujeres
Total	30 529	14 478	16 051	33 541	16 082	17 459	35 552	17 078	18 474
Derechohabiente	6 121	2 780	3 341	26 548	12 354	14 194	33 069	15 620	17 449
IMSS	3 748	1 731	2 017	3 229	1 532	1 697	2 045	1 049	998
ISSSTE	606	265	341	719	315	404	3 745	1 721	2 021
ISSSTE estatal	0	0	0	2 331	1 071	1 260	0	0	0
Pemex, Defensa o Marina	25	11	14	30	14	16	15	5	10
Seguro Popular o para una Nueva Generación	0	0	0	19 201	8 941	10 260	29 465	14 153	15 312
Institución privada	0	0	0	263	140	123	268	134	133
Otra institución ⁴	1 775	787	988	847	370	477	544	262	282
No derechohabiente	21 862	10 442	11 420	6 868	3 669	3 199	2 273	1 357	916
No especificado	2 546	1 256	1 290	125	59	66	210	101	109
Fuente: IGECEM. Dirección de Estadística elaborado con información del INEGI. Censo General de Población y Vivienda, 2000. Censo de Población y Vivienda, 2010. Encuesta Intercensal, 2015.									

En dicho municipio solo se cuenta con nueve unidades médicas del sector salud 8 de consulta externa y una de hospitalización general.

De las cuales 6 unidades médicas pertenecen al ISEM, contando con un censo de camas de 31, cabe destacar que cuenta con 105 personal médico, de la misma manera 154 enfermeras.

En lo que respecta al Instituto Mexicano del Seguro Social (IMSS), hasta el día de hoy solo se cuenta con uno el cual solamente tiene 11 médicos y 9 enfermeras.

En cuanto al ISSEMyM, este constituye 15 médicos y 17 enfermeras proporcionando la atención requerida.

Ixtapan de la Sal				
Unidades médicas del sector salud por tipo de atención 2007 – 2015				
Año	Total	Consulta externa ^{a/}	Hospitalización general ^{b/}	Hospitalización especializada
2007	8	6	2	0
2008	10	8	2	0
2009	10	8	2	0
2010	10	8	2	0
2011	10	8	2	0
2012	10	8	2	0
2013	9	8	1	0
2014	9	8	1	0
2015 ^{E/}	9	8	1	0
^{E/} Cifras estimadas por IGECM.				
^{a/} Incluye Unidades Móviles y brigadas a pie.				
^{b/} Incluye Unidades Médicas que proporcionan a la vez servicio de consulta externa.				

Ixtapan de la Sal							
Unidades médicas del sector salud por institución 2007 – 2015							
Año	Total	ISEM	DIFEM	IMIEM	IMSS	ISSSTE	ISSEMyM
2007	8	5	0	0	1	1	1
2008	10	6	1	0	1	1	1

2009	10	6	1	0	1	1	1
2010	10	6	1	0	1	1	1
2011	10	6	1	0	1	1	1
2012	10	6	1	0	1	1	1
2013	9	6	0	0	1	1	1
2014	9	6	0	0	1	1	1
2015 ^{E/}	9	6	0	0	1	1	1

^{E/} Cifras estimadas por IGECEM.

Fuente: IGECEM con información de la Secretaría de Salud. Departamento de Estadística, 2008-2015.

Ixtapan de la Sal

Camas censables del sector salud por institución 2007 – 2015

Año	Total	ISEM	DIFEM	IMIEM	IMSS	ISSSTE	ISSEMyM
2007	43	30	0	0	0	0	13
2008	43	30	0	0	0	0	13
2009	30	30	0	0	0	0	0
2010	30	30	0	0	0	0	0
2011	32	30	0	0	2	0	0
2012	30	30	0	0	0	0	0
2013	30	30	0	0	0	0	0
2014	30	30	0	0	0	0	0
2015 ^{E/}	31	31	0	0	0	0	0

^{E/} Cifras estimadas por IGECEM.

Fuente: IGECEM con información de la Secretaría de Salud. Departamento de Estadística, 2008-2015.

Ixtapan de la Sal							
Personal médico del sector salud por institución 2007 – 2015							
Año	Total	ISEM	DIFEM	IMIEM	IMSS	ISSSTE	ISSEMyM
2007	74	55	0	0	2	1	16
2008	74	55	1	0	2	1	15
2009	95	76	2	0	2	1	14
2010	101	76	2	0	5	0	18
2011	103	75	1	0	10	1	16
2012	104	75	1	0	12	1	15
2013	99	75	0	0	7	1	16
2014	130	103	0	0	10	1	16
2015 ^{E/}	132	105	0	0	11	1	15
^{E/} Cifras estimadas por IGECEM.							
^{a/} A partir de 2011, no incluye odontólogos.							
Fuente: IGECEM con información de la Secretaría de Salud. Departamento de Estadística, 2008-2015.							

Ixtapan de la Sal							
Enfermeras del sector salud por institución 2007 – 2015							
Año	Total	ISEM	DIFEM	IMIEM	IMSS	ISSSTE	ISSEMyM
2007	109	85	0	0	4	0	20
2008	110	85	0	0	4	0	21
2009	146	121	0	0	0	0	25
2010	142	115	0	0	7	0	20
2011	145	116	0	0	9	0	20
2012	141	115	0	0	9	0	17

2013	142	117	0	0	8	0	17
2014	172	146	0	0	9	0	17
2015 ^{E/}	180	154	0	0	9	0	17
^{E/} Cifras estimadas por IGECEM.							
Fuente: IGECEM con información de la Secretaría de Salud. Departamento de Estadística, 2008-2015.							

➤ LENGUA INDIGENA

Las poblaciones indígenas tienen usos y costumbres propias. Poseen formas particulares de comprender el mundo y de interactuar con él. Visten, comen, celebran sus festividades, conviven y nombran a sus propias autoridades, de acuerdo a esa concepción que tienen de la vida.

Un elemento muy importante que los distingue y les da identidad, es la lengua con la que se comunican.

Actualmente en el Estado de México, hay 15 397 507 personas de 3 años o más por condición de habla indígena de los cuales el 2.73% habla lengua indígena, y el 2.51% no habla lengua indígena.

Hasta el 2010, el municipio de Ixtapan de la Sal, por población de 3 años o más por condición de lengua indígena representa 31 348 de la totalidad de los habitantes, de los cuales 69 hablan lengua indígena, 38 hablan español y 31 159 no hablan ninguna lengua indígena.

Estado de México											
Población de 3 años o más por condición de habla indígena según sexo 2000, 2010 Y 2015											
Condición de habla	2000				2010				2015		
	Total	Hombres	Mujeres		Total	Hombres	Mujeres		Total	Hombres	Mujeres
Total	11 097 516	5 396 529	5 700 987		14 163 190	6 883 537	7 279 653		15 397 507	7 435 901	7 961 606
Habla lengua indígena	361 972	173 930	188 042		379 075	182 350	196 725		421 743	199 575	222 168
Habla español	346 021	169 986	176 035		342 813	165 453	177 360		387 374	183 360	204 014

No habla español	4 521	919	3 602		3 052	688	2 364		2 105	294	1 811
No especificado	11 430	3 025	8 405		33 210	16 209	17 001		32 264	15 921	16 343
No habla lengua indígena	10 691 712	5 200 711	5 491 001		13 718 052	6 669 784	7 048 268		14 913 853	7 205 128	7 708 725
No especificado	43 832	21 888	21 944		66 063	31 403	34 660		61 911	31 198	30 713
Fuente: IGECEM. Dirección de Estadística elaborado con información del INEGI. Censo General de Población y Vivienda, 2000. Censo de Población y Vivienda, 2010. Encuesta Intercensal, 2015.											

Ixtapan de la Sal									
Población de 3 años o más por condición de habla indígena según sexo 2000, 2010 y 2015									
Condición de habla	2000			2010			2015		
	Total	Hombres	Mujeres	Total	Hombres	Mujeres	Total	Hombres	Mujeres
Total	24 405	11 392	13 013	31 348	14 998	16 350	0	0	0
Habla lengua indígena	82	42	40	69	30	39	0	0	0
Habla español	76	39	37	38	17	21	0	0	0
No habla español	0	0	0	0	0	0	0	0	0
No especificado	6	3	3	31	13	18	0	0	0
No habla lengua indígena	24 117	11 259	12 858	31 159	14 913	16 246	0	0	0
No especificado	206	91	115	120	55	65	0	0	0
Fuente: IGECEM. Dirección de Estadística elaborado con información del INEGI. Censo General de Población y Vivienda, 2000. Censo de Población y Vivienda, 2010. Encuesta Intercensal, 2015.									

Dentro del Estado de México la población de 5 años o más que habla lengua indígena según sexo en el año 2015 representa una totalidad de 421 868 habitantes, en comparación con el año anterior hubo un incremento de 59, 896 en población de 5 años o más.

En comparación con el Estado de México, en Ixtapan de la Sal no se registró un incremento significativo, se cuenta con una población de 86 personas de 5 años o más que habla lengua indígena según sexo.

Estado de México						
Población de 5 años o más que habla lengua indígena según sexo 2000 Y 2015						
Lengua Indígena	2000			2015		
	Total	Hombres	Mujeres	Total	Hombres	Mujeres
Total	361 972	173 930	188 042	421 868	199 641	222 227
Mazahua	113 424	52 266	61 158	124 711	56 265	68 446
Otomí	104 357	49 902	54 455	106 973	51 697	55 276
Náhuatl	55 802	27 991	27 811	74 138	36 538	37 600
Mixteco	26 615	12 722	13 893	31 033	14 689	16 344
Zapoteco	16 704	8 190	8 514	14 999	6 939	8 060
Matlatzinca	1 055	512	543	1 330	653	677
Otros	44 015	22 347	21 668	68 684	32 860	35 824
Fuente: IGCEM. Dirección de Estadística elaborado con información del INEGI. Censo General de Población y Vivienda, 2000. Encuesta Intercensal, 2015.						

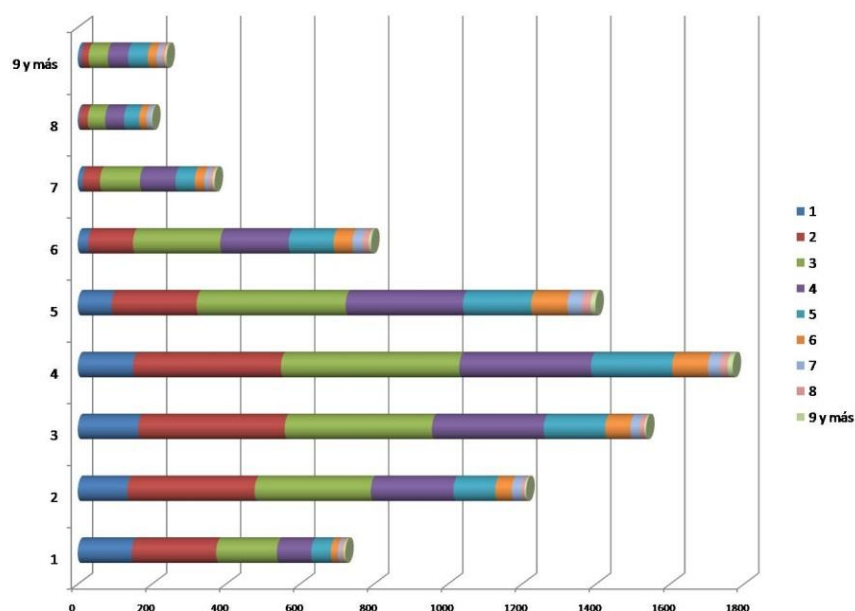
De las cuales, 7 hablan mazahua, 4 otomí, 30 Náhuatl, 3 Zapoteco, y 42 hablan otras lenguas indígenas.

Ixtapan de la Sal						
Población de 5 años o más que habla lengua indígena según sexo 2000 Y 2015						
Lengua indígena	2000			2015		
	Total	Hombres	Mujeres	Total	Hombres	Mujeres
Total	82	42	40	86	45	41
Mazahua	15	7	8	7	7	0
Otomí	15	7	8	4	0	4
Náhuatl	25	14	11	30	15	15
Mixteco	12	8	4	0	0	0
Zapoteco	4	1	3	3	3	0
Matlatzinca	0	0	0	0	0	0
Otros	11	5	6	42	20	22
Fuente: IGCEM. Dirección de Estadística elaborado con información del INEGI. Censo General de Población y Vivienda, 2000. Encuesta Intercensal, 2015.						

➤ VIVIENDA

La definición de una vivienda digna es subjetiva; sin embargo, organismos como la Comisión Nacional de Vivienda (CONAVI) han formulado criterios para clasificarla de manera específica, valorando su calidad y espacios. Una vivienda se considera carente, bajo estos criterios, si presenta al menos una de las siguientes características: (i) el piso es de tierra, (ii) el techo es de lámina o de cartón, (iii) los muros no son de materiales duraderos, y (iv) el número de personas por cuarto (hacinamiento) es mayor a 2.5. Con base en este criterio, se estima que 1.96 millones de mexicanos viven con carencias de calidad y espacios en su vivienda. De acuerdo con el CONAPO, cerca del 3.9% de los mexiquenses residen en viviendas con pisos de tierra, respecto al Estado de México la región que presenta este problema en mayor grado es la de Ixtapan de la Sal.

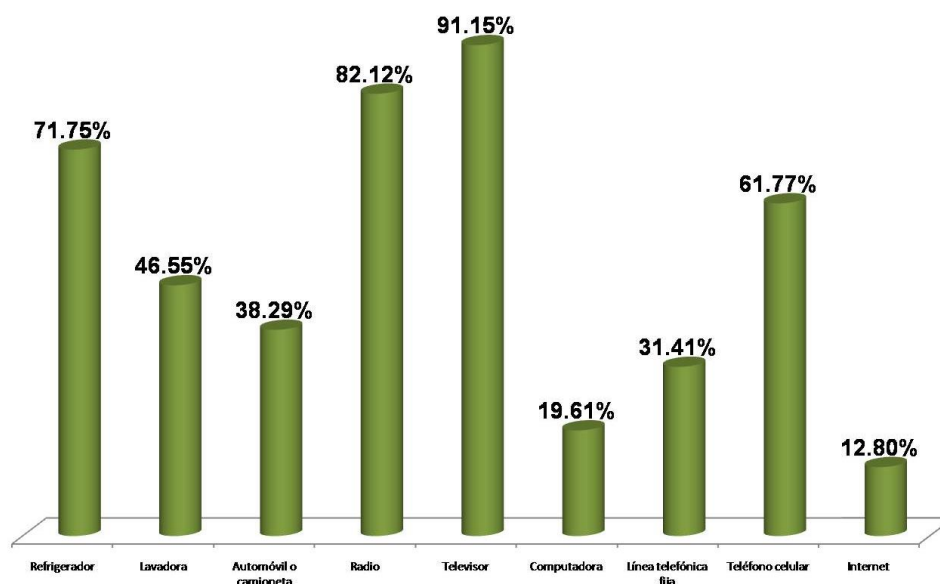
El municipio cuenta con **8 mil 272** viviendas particulares habitadas; el promedio de ocupantes por vivienda al año 2010 es de **4.03**, cifra que disminuyó respecto al censo del año 2000, el cual fue de:



Del total de viviendas particulares habitadas en el municipio, 5 mil 454 (65.93%) tienen piso de cemento o firme, 2 mil 257 (27.28%), de madera, mosaico u otro recubrimiento y solo 530 viviendas tiene piso de tierra; 6.41 por ciento.

La disponibilidad de servicios en la vivienda es un indicador que contribuye a la medición de los niveles de bienestar de la población. En el año 2010, del total de viviendas: 98.46% disponen de energía eléctrica, 74.35%, disponen de agua entubada y 88.72% cuentan con drenaje.

Los bienes en la vivienda contribuyen a la comodidad, al acceso a la información y permite aligerar los deberes del hogar. Los electrodomésticos con mayor presencia en las viviendas, son: la televisión con 7 mil 540 y el radio con 6 mil 793, seguido por el refrigerador con 5 mil 935; disponen de lavadora 3 mil 851 viviendas, además 3 mil 167 viviendas cuentan con un automóvil o camioneta; se observa que la línea telefónica fija tiene menos presencia con 2 mil 598, que el teléfono celular el cual es de 5 mil 110; las viviendas con computadora son un mil 622 y con internet un mil 59.



De acuerdo con la Encuesta Intercensal 2015, se incrementaron las viviendas en 687 viviendas particulares habitadas del 2010 al 2015, cabe resaltar que el 88.33 % de las viviendas particulares habitadas disponen de agua entubada, y el 11.63 % no dispone de agua entubada. En cuanto al drenaje el 93.57% de la totalidad de las viviendas particulares habitadas disponen de el, y el 6.12% de las viviendas no cuentan con drenaje. Cabe destacar que el 99.40% de las viviendas particulares habitadas según disponibilidad de servicios cuentan con energía eléctrica.

Ixtapan de la Sal Viviendas particulares habitadas y ocupantes según disponibilidad de servicios públicos 2000 -2015						
Disponibilidad de servicios públicos	2000		2010		2015	
	Viviendas	Ocupantes	Viviendas	Ocupantes	Viviendas	Ocupantes
Total	6 111	28 115	8 272	33 335	8 959	35 466
Agua entubada						
Disponen	4 718	21 499	6 422	25 569	7 914	31 331
No disponen	1 323	6 306	1 812	7 601	1 042	4 123
No especificado	70	310	38	165	3	12
Drenaje						

Disponen	4 527	20 525	7 339	29 509	8 383	33 184
No disponen	1 529	7 345	858	3 510	549	2 172
No especificado	55	245	75	316	28	110
Energía eléctrica						
en Disponen	5 894	27 105	8 145	32 875	8 906	35 256
No disponen	202	950	107	379	50	198
No especificado	15	60	20	81	3	12
Fuente: IGECEM. Dirección de Estadística elaborado con información del INEGI. Censo General de Población y Vivienda, 2000. Censo de Población y Vivienda, 2010. Encuesta Intercensal, 2015.						

Población total, indicadores, índice y grado de rezago social según localidad, 2010

Localidad	Población total								Índice de rezago social	Grado de rezago social	Lugar que ocupa en el contexto nacional
		Viviendas con piso de tierra	Viviendas que no disponen de excusado o sanitario	Viviendas que no disponen de agua entubada de la red pública	Viviendas que no disponen de drenaje	Viviendas que no disponen de energía eléctrica	Viviendas que no disponen de lavadora	Viviendas que no disponen de refrigerador			
IXTAPAN DE LA SAL	17,640	6.03	1.86	4.44	2.13	0.57	44.26	19.94	-1.215824	Muy bajo	99,240
EL ABROJO	301	5.71	20.00	70.00	18.57	2.86	57.14	22.86	-0.244833	Medio	56,639
AHUACATITLÁN	1,387	14.79	49.41	97.63	54.44	2.37	77.81	61.83	0.499838	Medio	30,469
RANCHO SAN DIEGO	27	0.00	0.00	0.00	0.00	0.00	27.27	0.00	-1.651901	Muy bajo	106,179
COAXUSCO	358	12.20	28.05	12.20	31.71	1.22	82.93	51.22	-0.138021	Medio	52,193
LLANO DE LA UNIÓN	417	0.00	14.00	89.00	12.00	1.00	58.00	25.00	-0.570465	Bajo	71,285
MALINALTENANGO (MANILA)	882	5.96	4.59	28.44	4.13	1.38	61.93	35.32	-0.645675	Bajo	74,803
MESÓN NUEVO	816	4.26	17.55	13.83	13.30	6.38	58.51	38.83	-0.529624	Bajo	69,300
LOS NARANJOS	290	1.47	17.65	30.88	17.65	1.47	75.00	45.59	-0.261993	Medio	57,386
PLAN DE SAN MIGUEL	390	6.32	28.42	98.95	11.58	0.00	80.00	53.68	0.002105	Medio	46,873
PUERTA GRANDE (PUERTA DE LOS FRESNOS)	328	6.33	13.92	8.86	10.13	0.00	59.49	20.25	-0.711616	Bajo	77,993
EL REFUGIO	559	3.01	24.81	22.56	25.56	1.50	71.43	34.59	-0.330858	Bajo	60,273
EL SALITRE	749	3.52	1.01	3.02	0.50	0.50	40.70	18.09	-1.313686	Muy bajo	101,980
SAN ALEJO	1,404	4.66	11.95	23.62	7.87	2.92	54.81	24.78	-0.757728	Bajo	80,190
SAN DIEGO ALCALÁ (SAN DIEGO)	400	4.35	14.13	10.87	6.52	2.17	46.74	19.57	-1.018734	Muy bajo	92,009
SAN JOSÉ DEL ARENAL (EL ARENAL)	819	7.25	20.29	25.60	19.32	1.45	63.77	41.55	-0.21523	Medio	55,388
SAN MIGUEL LADERAS (SAN MIGUEL)	1,050	2.57	18.38	100.00	26.47	1.10	76.10	41.54	-0.144381	Medio	52,466

SANTA ANA XOCHUCA	289	8.45	35.21	98.59	35.21	0.00	71.83	32.39	-0.156166	Medio	52,923
TECOMATEPEC (SAN PEDRO TECOMATEPEC)	1,813	4.73	5.81	10.11	7.96	1.94	59.57	39.78	-0.774753	Bajo	80,973
TLACOHACA	189	8.33	47.22	97.22	44.44	0.00	86.11	52.78	0.126914	Medio	42,346
YAUTEPEC	210	12.50	95.00	85.00	90.00	5.00	87.50	75.00	1.00918	Alto	17,863
YERBAS BUENAS	584	2.63	23.03	99.34	10.53	1.32	66.45	42.11	-0.118886	Medio	51,466
EL ARENAL DE LAS OLLAS	281	8.06	40.32	16.13	14.52	6.45	74.19	38.71	-0.242817	Medio	56,556
EL RINCÓN DE DIOS YERBAS BUENAS	208	8.33	58.33	100.00	100.00	0.00	85.42	68.75	0.879749	Alto	20,559
COLONIA JUÁREZ	176	19.05	23.81	95.24	23.81	0.00	66.67	23.81	-0.522956	Bajo	69,023
COLONIA LA JOYA 3 DE MAYO LINDAVISTA	1,107	9.38	8.59	75.39	5.86	1.56	52.34	26.17	-0.701687	Bajo	77,512
BARRIO SANTA ANA	26	50.00	37.50	100.00	75.00	12.50	75.00	50.00	0.453169	Medio	31,837
SAN PABLO	105	0.00	68.00	100.00	68.00	0.00	96.00	60.00	0.773873	Medio	23,077
LLANO DE SAN DIEGO	287	1.41	21.13	4.23	18.31	0.00	52.11	23.94	-0.846209	Bajo	84,284
PORTEZUELOS DOS	36	63.64	90.91	45.45	90.91	0.00	90.91	72.73	1.104632	Alto	15,983
SAN PEDRO TLACOHACA	145	30.30	42.42	100.00	48.48	0.00	60.61	45.45	0.035675	Medio	45,610
EL COLORÍN	172	23.68	23.68	84.21	18.42	28.95	78.95	60.53	-0.018425	Medio	47,637
PORTEZUELOS UNO (SAN ANDRÉS)	96	9.52	47.62	66.67	14.29	0.00	71.43	52.38	0.064023	Medio	44,577

➤ POBREZA

Para la medición de la pobreza tenemos que de acuerdo con información del Consejo Nacional de Evaluación de la Política de Desarrollo Social (CONEVAL) de 1990 a 2010 la por ingresos ha crecido ligeramente, aunque el nivel de desigualdad de ingresos medido por el Coeficiente de Gini se mantiene casi igual.

Esto nos indica que las condiciones de la pobreza no han mejorado en los últimos años, como se observa a continuación:

Municipio	EVOLUCIÓN DE LA POBREZA POR INGRESOS									Grado de Cohesión Social		
	Alimentaria			Capacidades			Patrimonio			Coeficiente de Gini		
Ixtapan de la Sal	1990	2000	2010	1990	2000	2010	1990	2000	2010	1990	2000	2010
	27.3	30.7	29.9	35.6	39.9	40.2	58.3	63.8	66.8	0.434	0.478	0.426

Fuente: Estimaciones del CONEVAL con base en las ENIGH de 1992, 2000 y 2010, los Censos de Población y Vivienda 1990 y 2000, y la muestra del Censo de Población y Vivienda 2010.

Para la medición realizada en 2010 expone, que en lo que respecta a la población en situación de pobreza, tenemos que el 59.55% de la población estaba en situación de pobreza y el 16.75% en situación de pobreza extrema en esta demarcación.

Cabe destacar que el 88.53% de la población padece al menos una carencia social, y el 38.81 de la población sufre al menos tres carencias sociales.

En cuanto a los indicadores podemos destacar que el municipio tiene un rezago educativo del 32.48%, el acceso a los servicios de salud es de 4, 595 personas correspondiente al 15.76% de las personas.

Finalmente podemos decir que el 61.79% de la población del Municipio de Ixtapan de la Sal vive con un ingreso inferior a la línea del bienestar.

Ixtapan de la Sal		
Población y porcentaje de los indicadores de pobreza 2010		
Indicadores	Personas	Porcentaje
Pobreza		
Población en situación de pobreza	17 362	59.55
Población en situación de pobreza moderada	12 479	42.80
Población en situación de pobreza extrema	4 883	16.75
Población vulnerable por carencias sociales	8 450	28.98
Población vulnerable por ingresos	654	2.24
Población no pobre y no vulnerable	2 691	9.23
Privación social		
Población con al menos una carencia social	25 812	88.53
Población con al menos tres carencias sociales	11 316	38.81
Indicadores de carencia social		
Rezago educativo	9 472	32.48
Acceso a los servicios de salud	4 595	15.76
Acceso a la seguridad social	22 897	78.53
Calidad y espacios de la vivienda	4 926	16.89
Acceso a los servicios básicos en la vivienda	11 592	39.76
Acceso a la alimentación	8 908	30.55
Bienestar económico		
Población con ingreso inferior a la línea de bienestar mínimo	7 548	25.89
Población con ingreso inferior a la línea de bienestar	18 016	61.79
Fuente: IGECEM con información del CONEVAL. Medición de la Pobreza, 2010.		

➤ **Producto Interno Bruto**

En el año 2010, el Estado de México contaba con 15.2 millones de habitantes y una fuerza laboral de 6.4 millones de personas, convirtiéndola en la entidad más poblada desde la perspectiva demográfica. En el periodo 2003 - 2010, el Estado de México contribuyó con el 13.7% del crecimiento del PIB Nacional, colocándose como el segundo motor de crecimiento económico del país.

Sin embargo, la entidad aún no ha alcanzado por completo su potencial de desarrollo económico, pues su productividad, entendida como la eficiencia de la planta productiva, es baja si se le compara con la productividad a nivel nacional.

Respecto al Producto Interno Bruto del Estado de México el sector Agropecuario, Silvicultura y Pesca aportan el 1.43%, el sector secundario que comprende la Industria participa con el 32.35%, y finalmente el sector servicios comprende el 63.67% de la Totalidad del Producto Interno Bruto Estatal según sector de actividad económica en el año 2015.

Estado de México					
Producto Interno Bruto por año según sector de actividad económica 2007 – 2015					
Base 2008 = 100 (Millones de pesos)					
Año	Producto Interno Bruto	Agropecuario, silvicultura y pesca	Industria	Servicios	Impuestos a los productos netos
2007	1 068 581.79	17 714.33	355 485.11	667 875.72	27 506.63
2008	1 086 260.89	17 078.41	355 543.51	685 663.35	27 975.63
2009	1 044 911.73	14 944.68	333 980.94	669 076.97	26 909.13
2010	1 123 447.46	15 845.69	377 332.21	702 038.28	28 231.28
2011	1 165 591.12	13 286.18	383 711.88	739 342.42	29 250.65
2012	1 209 721.83	15 463.86	387 641.29	776 235.32	30 381.36

2013	1 222 646.69	17 151.99	395 455.64	779 299.61	30 739.45
2014	1 254 564.75	17 702.87	408 100.51	797 219.47	31 541.90
2015 ^{E/}	1 270 947.18	18 278.59	411 170.61	809 233.00	32 264.99
^{E/} Cifras estimadas. Fuente: IGCEM. Dirección de Estadística con información del INEGI. Censos Económicos 2004, 2009 y 2014; Producto Interno Bruto Nacional y Estatal, 2015.					

La participación del Municipio de Ixtapan de la Sal en el Producto Interno Bruto según sector de actividad económica en el año 2015, corresponde al sector primario que pertenece a las actividades agropecuarias, silvicultura y pesca aporta el 10.18%, el sector secundario que incluye entre otras las diversas actividades industriales contribuye el 5.56% , finalmente el sector servicios que incluye servicios tales como el comercio, la construcción, lo referente a los alimentos, es por mucho el de mayor importancia, ya que en éste trabaja el 82.49% de la fuerza laboral.

Cabe resaltar que el sector servicios aporta el 82.49% debido a que el municipio pertenece a un desarrollo turístico, en estas condiciones, y considerando el vínculo entre el turismo y el comercio, es explicable la importancia que se le atribuye, dado que el sector servicios debe ser capaz de dinamizar la economía del municipal para elevar el Producto Interno Bruto.

Ixtapan de la Sal					
Producto Interno Bruto por año según sector de actividad económica 2007-2015					
Base 2008 = 100 (Millones de pesos)					
Año	Producto Interno Bruto	Agropecuario, silvicultura y pesca	Industria	Servicios	Impuestos a los productos netos
2007	1 039.84	80.88	48.65	883.56	26.75
2008	1 042.11	79.39	52.65	882.47	27.60
2009	997.33	70.47	57.56	842.75	26.54
2010	1 067.62	72.12	82.90	884.65	27.95
2011	1 118.74	66.00	79.21	944.11	29.42
2012	1 217.15	87.18	64.31	1 034.41	31.25

2013	1 213.98	88.01	66.21	1 027.98	31.79
2014	1 273.33	126.62	70.88	1 043.21	32.62
2015 ^{E/}	1 283.56	130.74	71.41	1 058.93	33.37

^{E/} Cifras estimadas.

Fuente: IGECOM. Dirección de Estadística con información del INEGI. Censos Económicos 2004, 2009 y 2014; Producto Interno Bruto Nacional y Estatal, 2015.

➤ POBLACIÓN ECONOMICAMENTE ACTIVA

De la población de 12 años y más, **13 mil 260 (54.06%)**, es económicamente activa, y de acuerdo a su condición de actividad, **95.53%** está ocupada y **4.47%** desocupada. La participación de las mujeres en el sector económico, ha presentado un aumento paulatino en la última década, para el año 2010, se identificó a **4 mil 484** mujeres económicamente activas, por cada 100 hombres económicamente activos, hay **51.09** mujeres.

Ixtapan de la Sal			
Unidades económicas, personal ocupado y valor agregado por año 2003-2013			
Año	Unidades económicas	Personal ocupado	Valor agregado censal bruto (Miles de pesos)
2003	1 116	4 181	203 128.00
2008	1 405	4 962	259 485.00
2013	1 544	4 821	443 273.00

Fuente: IGECOM. Dirección de Estadística con información del INEGI. Censos Económicos del Estado de México, 2004, 2009 y 2014.

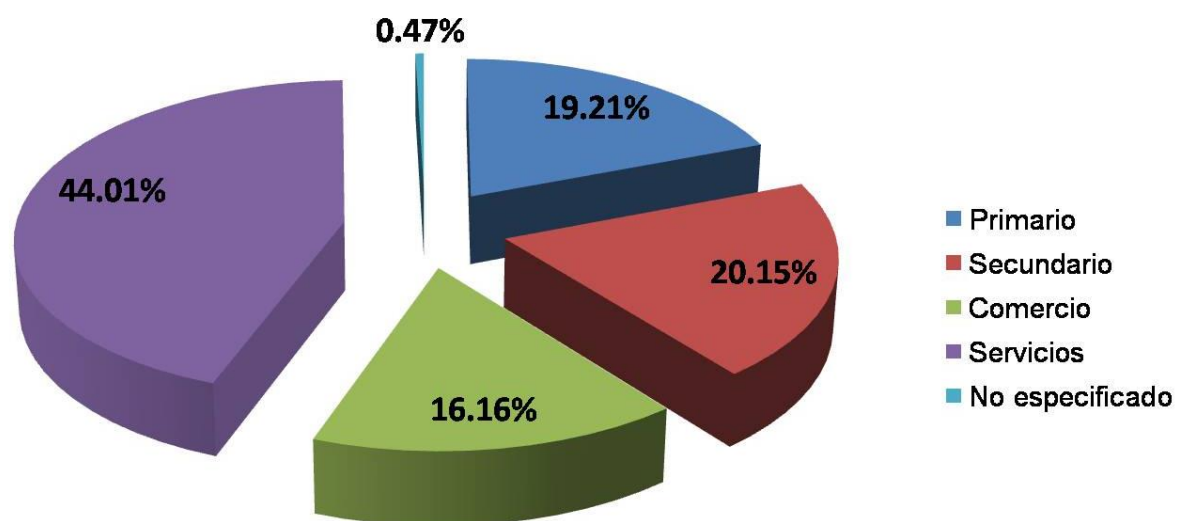
El municipio cuenta con **11 mil 128** personas de 12 años y más económicamente inactivas, **55.15%** se dedican a los quehaceres de hogar y **34.08%** a estudiar.

En el municipio, las actividades que se desarrollan en el sector servicios, representan la principal concentración de la población ocupada, seguido por el sector secundario y el sector primario.

Ixtapan de la Sal							
Población económicamente activa por año según sector de actividad económica 2007 – 2015 (Personas)							
Año	Población económicamente activa	Población ocupada por sector de actividad económica					Población desocupada
		Total	Agropecuario, silvicultura y pesca	Industria	Servicios	No especificado	
2007	13 564	12 989	2 688	2 951	7 338	12	575
2008	13 990	13 384	2 889	2 879	7 610	6	605
2009	14 488	13 647	2 630	2 819	8 186	12	842
2010	14 450	13 599	2 638	2 896	8 055	10	851
2011	15 159	14 365	2 689	2 901	8 768	6	794
2012	15 280	14 499	2 562	3 077	8 849	11	781
2013	15 505	14 799	2 370	3 272	9 154	4	706
2014	15 746	15 014	2 796	3 178	9 020	21	733
2015 ^{E/}	15 853	15 130	2 679	3 219	9 212	21	724

^{E/} Cifras estimadas.

Fuente: IGECEM. Dirección de Estadística con información del INEGI. Censo de Población y Vivienda, 2010; y Encuesta Nacional de Ocupación y Empleo, 2015.



2.2 PRINCIPALES CARACTERÍSTICAS DE LA REGIÓN MUNICIPAL.

En la actualidad, Ixtapan de la Sal es uno de los destinos turísticos más importantes del sur del Estado de México, municipio que la naturaleza ha privilegiado con sus bondades, el espléndido clima soleado y sus famosas aguas termales, a las que se les atribuyen cualidades curativas, lo han colocado como uno de los lugares ideales para quienes buscan salud y descanso.



En el año 2005, fue nombrado por la Secretaría de Turismo (SECTUR) como uno de los 23 **“Pueblos con Encanto del Bicentenario”**, precisamente por poseer una considerable vocación turística, procurando siempre la preservación de su riqueza cultural e histórica, además de ser

perteneciente a una entidad federativa con múltiples posibilidades de atraer visitantes y a su vez derrama económica para beneficio de los mexiquenses, no obstante, Ixtapan de la Sal, territorio en constante desarrollo, localizado a 88 kilómetros de la ciudad de Toluca, capital de dicho Estado y a 140 kilómetros de la Ciudad de México, ha logrado el distintivo de **“Pueblo Mágico”**, otorgado el día 25 de septiembre de 2015, poniendo en valor los atributos propios del municipio y consolidándolo como un destino de mayor calidad a nivel nacional e internacional.

Sin embargo y pese a lo anterior, nuestro municipio, aún cuenta con áreas de oportunidad, es primordial fortalecer los indicadores que ponen de manifiesto el desarrollo humano de cada Ixtapense, así mismo los que revelan el estatus del ámbito social, económico y de seguridad pública del territorio municipal.

2.3 DIAGNÓSTICO DEL TERRITORIO MUNICIPAL.

El presente diagnóstico territorial municipal de Ixtapan de la Sal, muestra la situación actual, lo cual permite conocer la capacidad de generar nuevos productos que respondan a las tendencias de su principal actividad económica: el turismo y a las exigencias del mercado, lo que repercutirá en una consolidación que requerirá inversión en infraestructura y equipamiento turístico, que a su vez impacten en la llegada de un mayor número de visitantes de diferentes perfiles, incrementando la ocupación y el gasto promedio. De igual manera, permita generar beneficios reales para las comunidades, las empresas y los prestadores de servicios turísticos, además de favorecer la sostenibilidad del patrimonio natural del Municipio.

La economía actual, muestra la importancia de analizar desde la perspectiva espacial: territorio de la localidad, provocando así la necesidad de conocer de una mejor manera sus delegaciones, subdelegaciones, colonias, pueblos o barrios, para poder enmarcar los programas que impulsaran el desarrollo económico-local, mediante cadenas productivas en las principales actividades económicas de la localidad, para potenciar así cada zona del Municipio Ixtapense.

El perfil funcional de las localidades del municipio permitirá identificar, por un lado, cual es el potencial de recursos con el que se cuenta y que está subutilizado y, por otro lado, cuáles las necesidades que se requiere satisfacer de las personas, de las comunidades, de las colectividades, de los municipios, y de la sociedad en su conjunto. El cual radica en diferentes áreas productivas como se presenta a continuación:

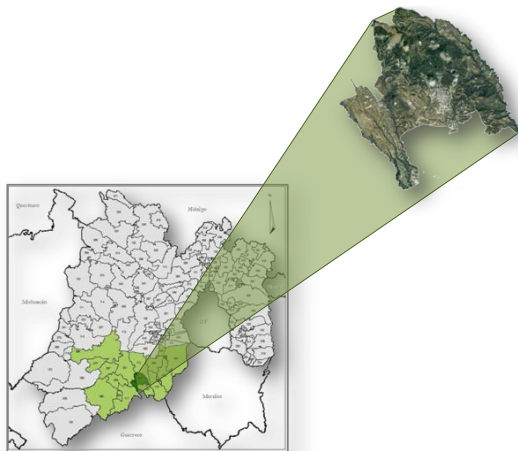
- Tallado de Madera
- Tejido
- Dulce de pipián
- Artesanías de barro (alfarería)
- Agricultura
- Comercio, Turismo y Servicios

2.3.1 DELIMITACIÓN Y ESTRUCTURA TERRITORIAL DEL MUNICIPIO.

Ubicación Geográfica

Coordenadas geográficas	Entre los paralelos 18° 46' y 18° 55' de latitud norte; los meridianos 99° 36' y 99° 46' de longitud oeste; altitud entre 1 880 msnm.
Superficie Municipal	Comprende una superficie de 118.97 kilómetros cuadrados y ocupa el 0.49% de la superficie del Estado.
Colindancias	Al Norte: con los municipios de Coatepec Harinas y Villa Guerrero; al Este: con los municipios de Villa Guerrero, Zumpahuacán y Tonatico; al sur con el municipio de Tonatico, el estado de Guerrero y el municipio de Zacualpan; al oeste con los municipios de Zacualpan y Coatepec Harinas.
Región	El municipio de Ixtapan de la Sal pertenece a la Región VII
División Política Municipal	Se integra por una Cabecera Municipal, 41 Delegaciones y 1 Subdelegación, las cuales se clasifican en 1 ciudad, 4 barrios, 11 colonias, 9 fraccionamientos, 3 unidades habitacionales, 8 pueblos, 13 rancherías y 5 caseríos

➤ PIE SOBRE LA SAL



EL municipio de Ixtapan de la Sal, pertenece a la región VI de XVI regiones que comprende el Estado de México, sus coordenadas geográficas de latitud mínima son de 18°45'38'' y latitud máxima de 18° 54'25'', posee una longitud mínima de 99°42'03'' y máxima de 99°45'53'', conserva una altitud de 1,880 metros sobre el nivel medio del mar.

Sus colindancias son: al norte con los municipios de Coatepec Harinas y Villa Guerrero; al este con Villa Guerrero, Zumpahuacán y Tonatico; al sur con Tonatico, el Estado de Guerrero y el municipio de Zacualpan; al oeste con los municipios de Zacualpan y Coatepec Harinas.

Ixtapan de la Sal comprende una superficie de 118.97 kilómetros cuadrados, es decir, ocupa el 0.53% del área de la entidad federativa en mención, la organización territorial definida en el Bando Municipal 2016 se integra por una Cabecera Municipal, 41 Delegaciones y 1 Subdelegación, las cuales se clasifican en 1 ciudad, 4 barrios, 11 colonias, 9 fraccionamientos, 3 unidades habitacionales, 8 pueblos, 13 rancherías y 5 caseríos, habitando en ellos una población total de: 33,541 Ixtapenses.

➤ **DIVISIÓN POLÍTICA MUNICIPAL**

DIVISIÓN TERRITORIAL DEL MUNICIPIO, DELEGACIONES Y SUBDELEGACIONES

Barrios	<ul style="list-style-type: none"> • San Gaspar ▪ Santa Ana ▪ San Pedro ▪ Santa Catarina
Colonias	<ul style="list-style-type: none"> • 10 de Agosto ▪ 3 de Mayo ▪ 5 de Febrero ▪ Cedros ▪ Infonavit Donceles 28 ▪ Ixtapita ▪ Juárez ▪ Palo Blanco ▪ Progreso ▪ Revolución ▪ Centro
Fraccionamientos	<ul style="list-style-type: none"> • Bugambilias ▪ Club del Aire ▪ El Ciprés ▪ Gran Reserva ▪ Los Ángeles ▪ Los Ciruelos ▪ Rancho San Diego ▪ Residencial Ixtapan ▪ Xochicaltitlán
Unidades habitacionales	<ul style="list-style-type: none"> • Conjunto Allende I y II ▪ Unidad Habitacional Juan Luis de Alarcón ▪ Issemym
	<ul style="list-style-type: none"> • Ahuacatitlán <ul style="list-style-type: none"> ❖ El Canal ❖ La Ermita ❖ Las Joyas ❖ Lomas de los Lugos ❖ Los Fresnos ▪ El Salitre

Pueblos	<ul style="list-style-type: none"> ▪ Malinaltenango <ul style="list-style-type: none"> ❖ Barrio de la Cruz verde ❖ Barrio de san José la Trinchera ❖ Barrio del Calvario ❖ Barrio Guadalupe ▪ San Alejo ▪ San José del Arenal <ul style="list-style-type: none"> ❖ La Pastoría ❖ Loma de los Arizmendi ❖ Loma de los Guadarrama ▪ San Miguel Laderas <ul style="list-style-type: none"> ❖ Barrio San José ▪ San Pedro Tecomatepec ▪ Yerbas Buenas <ul style="list-style-type: none"> ❖ Loma de los Ruices ❖ Loma de los Ayala I ❖ Loma de los Ayala II
Rancherías	<ul style="list-style-type: none"> • Coaxusco ▪ El Abrojo ▪ El Arenal de las Ollas ▪ El Refugio ▪ Los Naranjos ▪ Llano de la Unión <ul style="list-style-type: none"> ❖ San Juan ▪ Mesón Nuevo ▪ Plan de San Miguel <ul style="list-style-type: none"> ❖ Los Barriales ▪ Puerta Grande ▪ San Diego Alcalá ▪ Santa Ana Xochuca ▪ Tlacoachaca ▪ Yautepec
Caseríos	<ul style="list-style-type: none"> • El Rincón de Dios ▪ Llano de San Diego ▪ San Pablo ▪ San Pedro Tlacoachaca
Subdelegación	<ul style="list-style-type: none"> • Portezuelos

2.3.2 MEDIO FÍSICO

➤ FISIOGRAFÍA

Fisiográficamente Ixtapan de la Sal está constituido de la siguiente manera:

Fisiografía	
Provincia	Sierra Madre del Sur (75.76%) y Eje Neovolcánico (24.24%)
Subprovincia	Sierras y Valles Guerrerenses (75.76%) y Lagos y Volcanes de Anáhuac (24.24%)
Sistema de Topoformas	Lomerío de Mesetas (75.76%) y Lomerío de basalto con cañadas (24.24%)

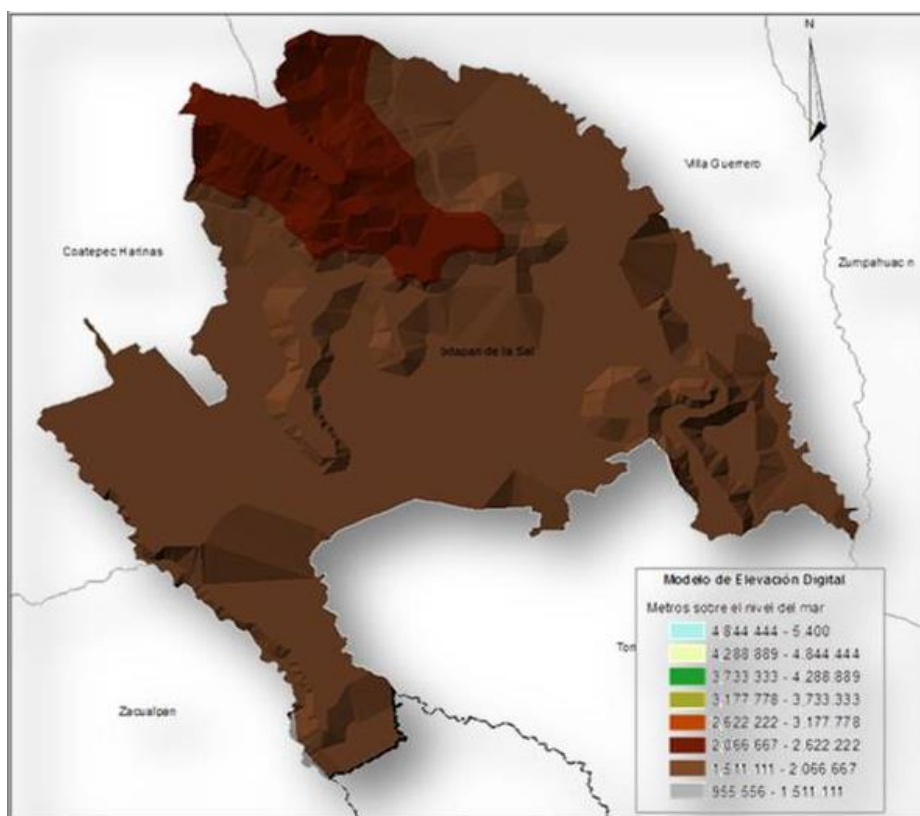
➤ OROGRAFÍA



Una estribación del Nevado de Toluca dirigida hacia el sur sureste y que se divide en dos ramas en el punto Los Naranjos, al norte de la cabecera municipal de Ixtapan de la Sal, origina los conjuntos de elevaciones que cruzan de norte a sur los municipios de Ixtapan de la Sal y Tonatico, determinando en su centro la planicie, que inclinada hacia el sur, con diferentes pendientes y escalonada aloja a las dos cabeceras municipales.

La parte de la planicie correspondiente a Ixtapan de la Sal tiene varias mesetas que van descendiendo al sur, hacia Tonatico. Las estribaciones del Nevado que rodean a la cabecera de Ixtapan de la Sal constituyen el remate de la Sierra Madre Occidental.

La Orografía general del municipio de Ixtapan de la Sal se puede describir considerando la existencia de los siguientes conjuntos de cerros: al norte El Mirador y Los Tunaes; al oriente El Picacho y Tlacochaca (2,100 metros sobre el nivel del mar –msnm-); al poniente, desde la localidad de Ahuacatitlán hasta la de El Refugio se presenta una serranía con altura promedio de 2100 msnm, extendiéndose hacia el sur hasta entrar al territorio de Tonatico. Entre las serranías se localizan barrancas profundas de las cuales las de mayor importancia son las de Calderón, Nenetzingo y Malinaltenango.



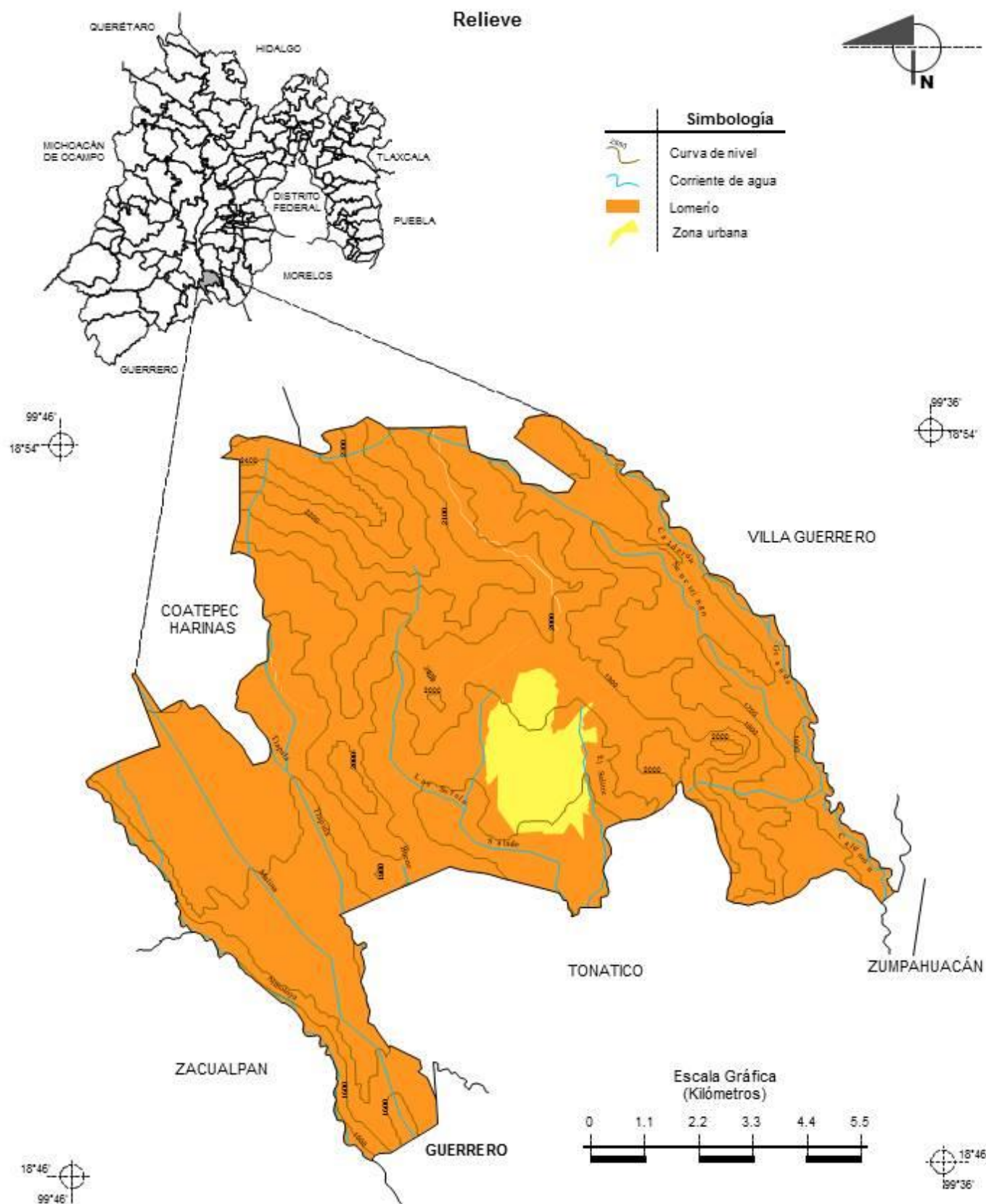
➤ HIDROLOGÍA



La hidrología municipal se comparte con los municipios vecinos y en su conjunto pertenecen a la Cuenca del Río Balsas; se distinguen los ríos Calderón y Nenetzingo que corren de norte a sur y al unirse dan lugar al río San Jerónimo, conocido localmente como Río Ixtapan, transcurre al municipio de Tonicato y posteriormente en el Estado de Guerrero se incorpora al Amacuzac, afluente del Balsas. El Malinaltenango corre al poniente del municipio, también de norte a sur, prácticamente desde Coatepec Harinas hasta el municipio de Pilcaya en Guerrero, cruzando la planicie de Malinaltenango y generando la barranca del mismo nombre.

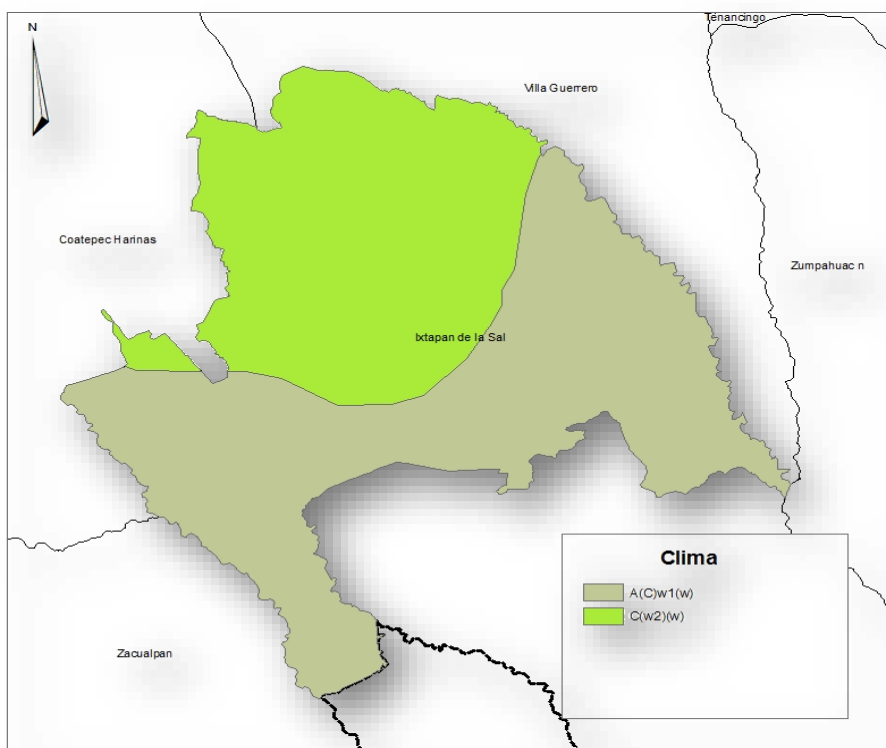
Conviene mencionar que al poniente y al sur de la cabecera municipal corre el arroyo El Salado que nace en las fuentes termales de San Gaspar y se prolonga hasta unirse con el arroyo el Salitre y con el nombre de Salado pasa al estado de Guerrero. En las faldas del Nevado de Toluca nacen dos manantiales uno en el cerro El Pollo y otro en el cerro La Rabia , ambos se juntan cerca de Tequimilpan (Villa Guerrero), en el lugar denominado La Junta de los Manantiales, dando origen a la fuente de abastecimiento de agua más importante de la región.

Mediante obras hidráulicas (canal de mampostería), se envía hacia Ixtapan de la Sal, para consumo de su población, sin embargo, en su recorrido parte del caudal es tomado para riego de las tierras agrícolas de las comunidades de El Abrojo, Santa Ana Xochuca, Llano de la Unión, Yervas Buenas, San José del Arenal y Tecomatepec. También se abastece de este caudal a zonas de los municipios de Villa Guerrero, Zumpahuacán y Tonicato.



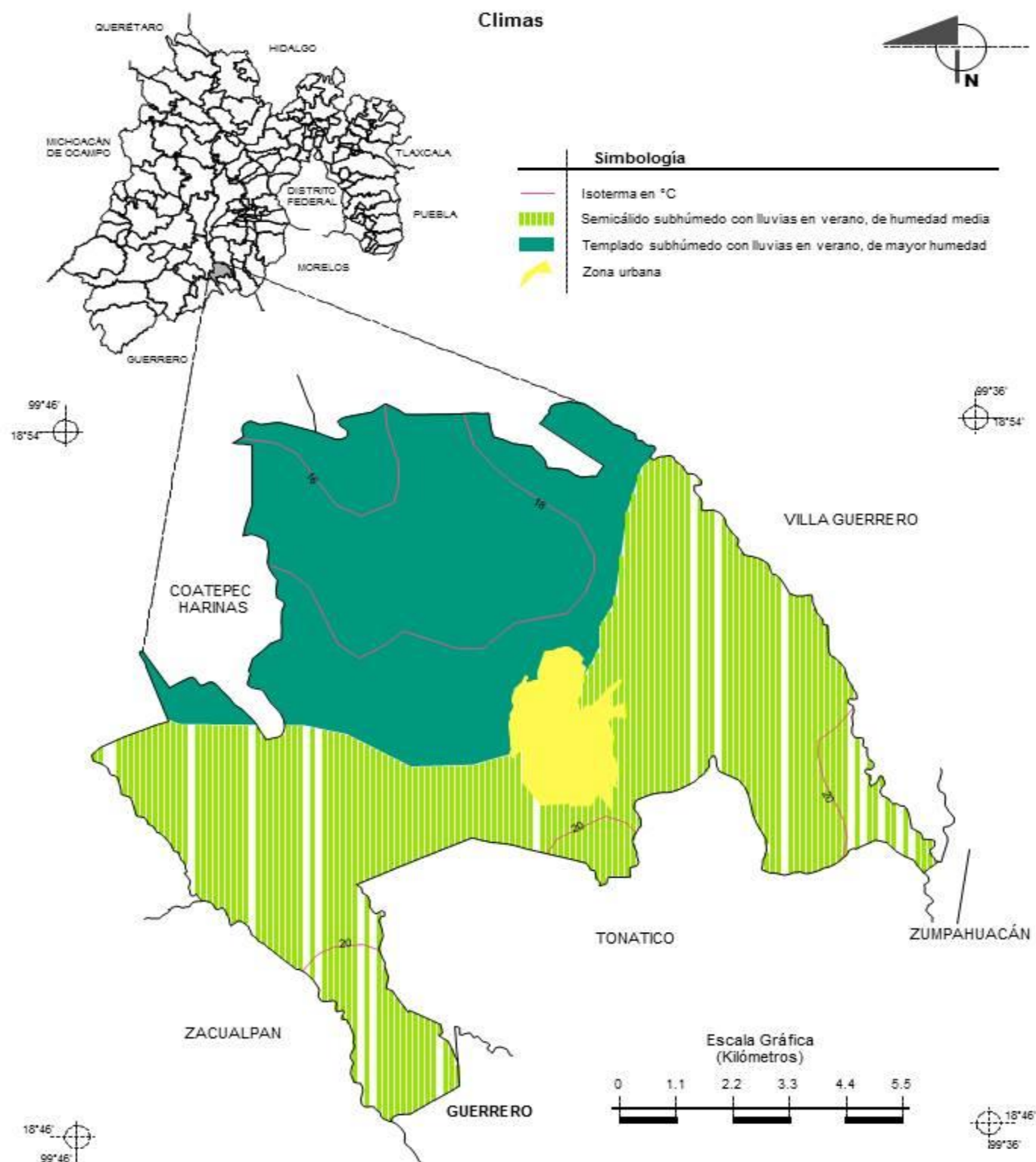
➤ CLIMA

Gracias a la ubicación geográfica de Ixtapan de la Sal, este presenta en su mayoría un clima (A)C(w2)(w)(i')g (semicalido), aunque dentro del municipio también existe un clima templado en las partes más altas de la orografía presenta, cabe mencionar también que Ixtapan de la Sal es un municipio que se localiza dentro de la cuenca del río balsas por tal motivo se encuentra en su mayoría el clima es semicalido.



Clima	
Rango de temperatura	14 – 22°C
Rango de precipitación	1 000 – 1 200 mm
Clima	Semicálido subhúmedo con lluvias en verano, de humedad media (58.46%) y templado subhúmedo con lluvias en verano, de mayor humedad (41.54%)

Prontuario de información geográfica municipal de los Estados Unidos Mexicanos
Ixtapan de la Sal, México

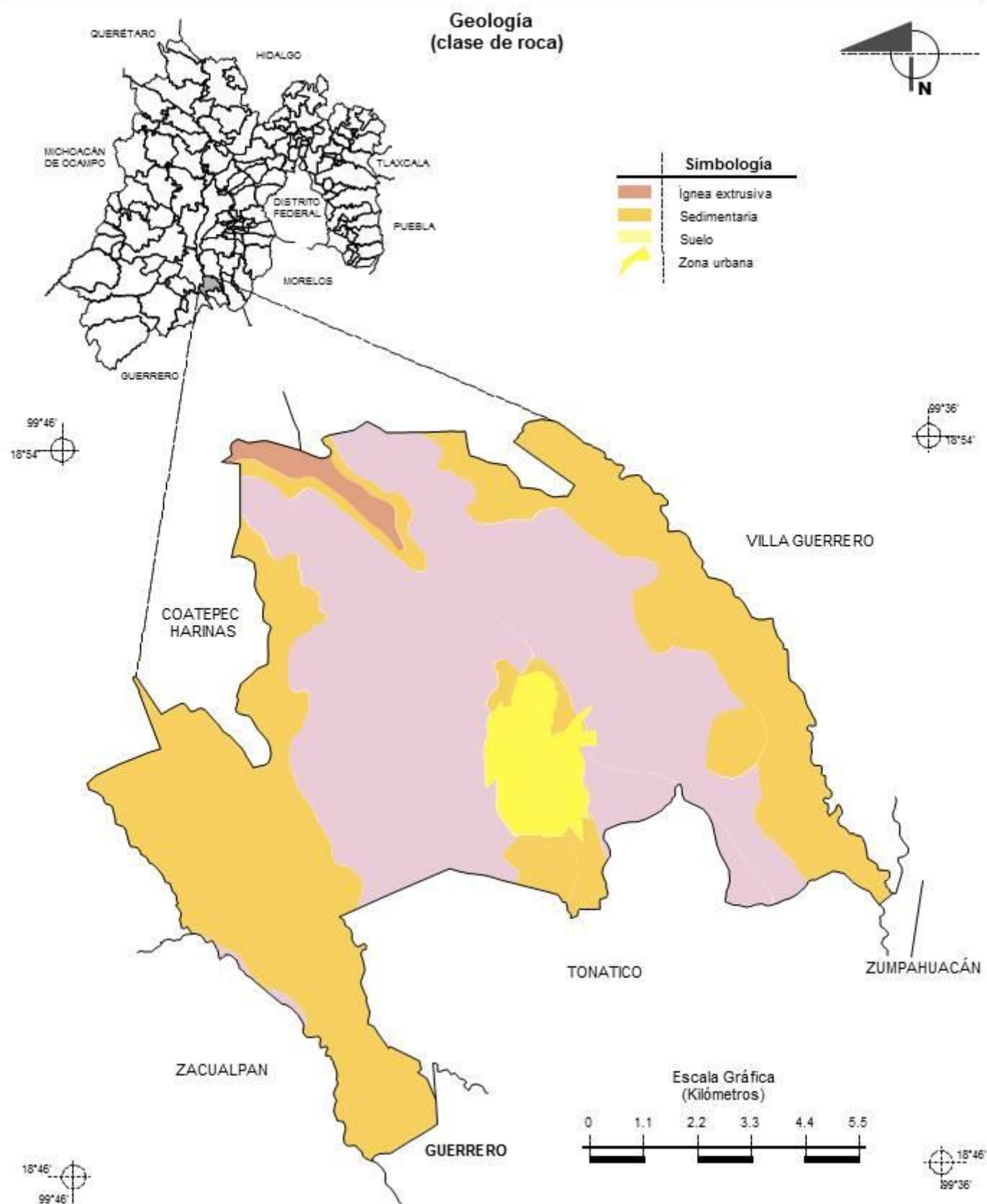


➤ GEOLOGÍA



Geológicamente Ixtapan de la Sal pertenece al segundo sistema del Xinantecatl, posee formaciones rocosas que pertenecen al llamado segundo periodo eruptivo, momento en el que las andesitas arrojadas provocaron un aumento en el relieve del suelo y se formaron nuevos macizos montañosos en la entidad, además existe una considerable cantidad de rocas de tipo metamórfica y sedimentaria estas corresponden al Mesozoico y Cenozoico respectivamente.

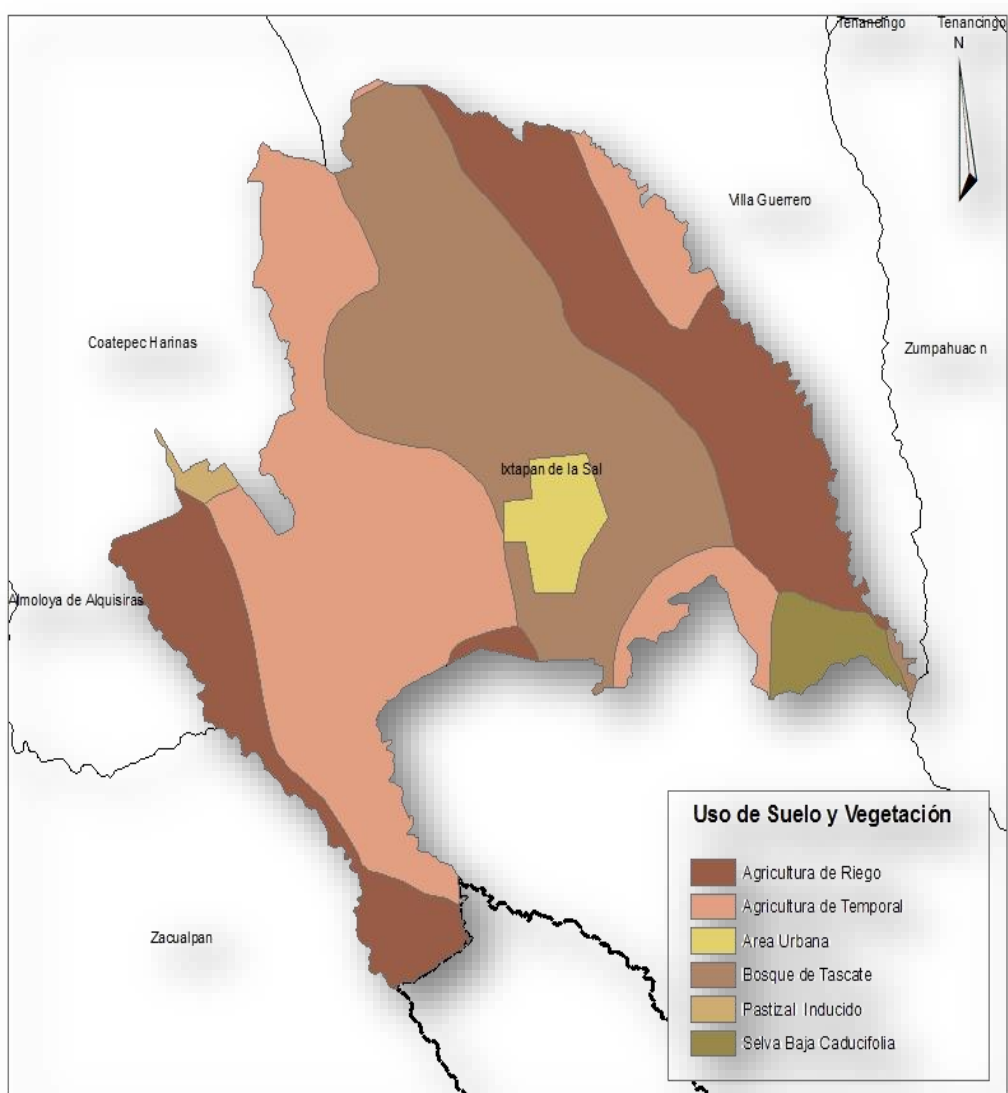
Geología	
Periodo	No aplica (47.52%), Neógeno (42.92%), Cuaternario (1.94%), Paleógeno (1.65%) y Cretácico (1.26%)
Roca	Metamórfica: metasedimentaria (24.95%) y metavolcánica (22.58%) Ígnea extrusiva: toba ácida (1.65%) Sedimentaria: arenisca-conglomerado (40.17%), travertino (1.93%), brecha sedimentaria (1.61%), caliza (1.26%) y conglomerado (1.14%)
Sitios de Interés	No aplica



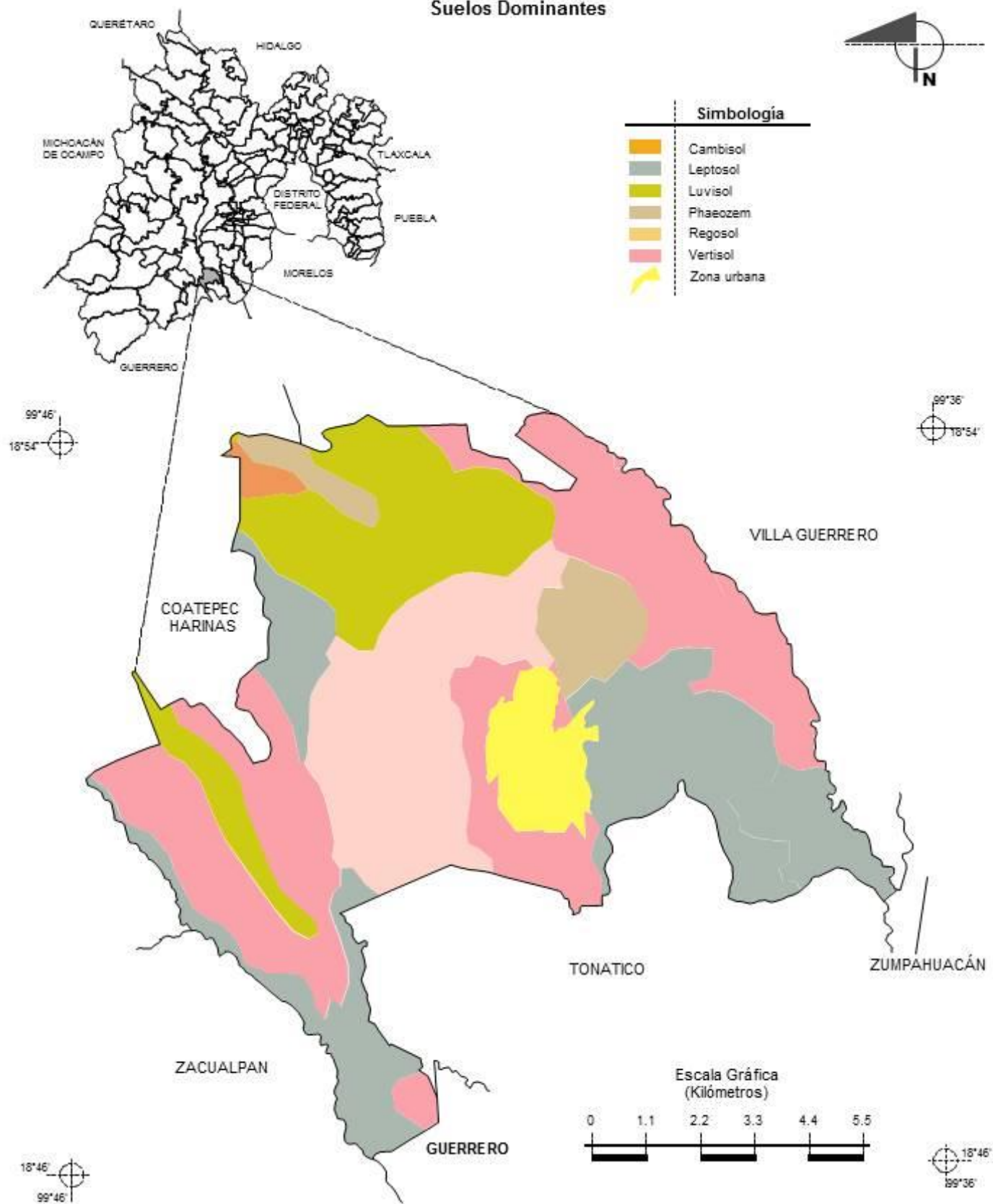
➤ **USO DEL SUELO**

El suelo dominante en el municipio es:

Uso del Suelo y vegetación	
Uso del suelo	Agricultura (54.15%) y zona urbana (4.71%)
Vegetación	Bosque (29.48%), pastizal (6.52%) y selva (5.14%)



Suelos Dominantes



➤ USO POTENCIAL DE LA TIERRA

En el municipio la existencia y variedad de recursos selváticos, (selva baja caducifolia), son un potencial que lo caracteriza. El uso forestal en el municipio de Ixtapan de la Sal ocupa aproximadamente una tercera parte de su territorio (cerca de 4,000 ha), entre las especies arbóreas se distinguen coníferas (pino y oyamel) y latifoliadas (aile).

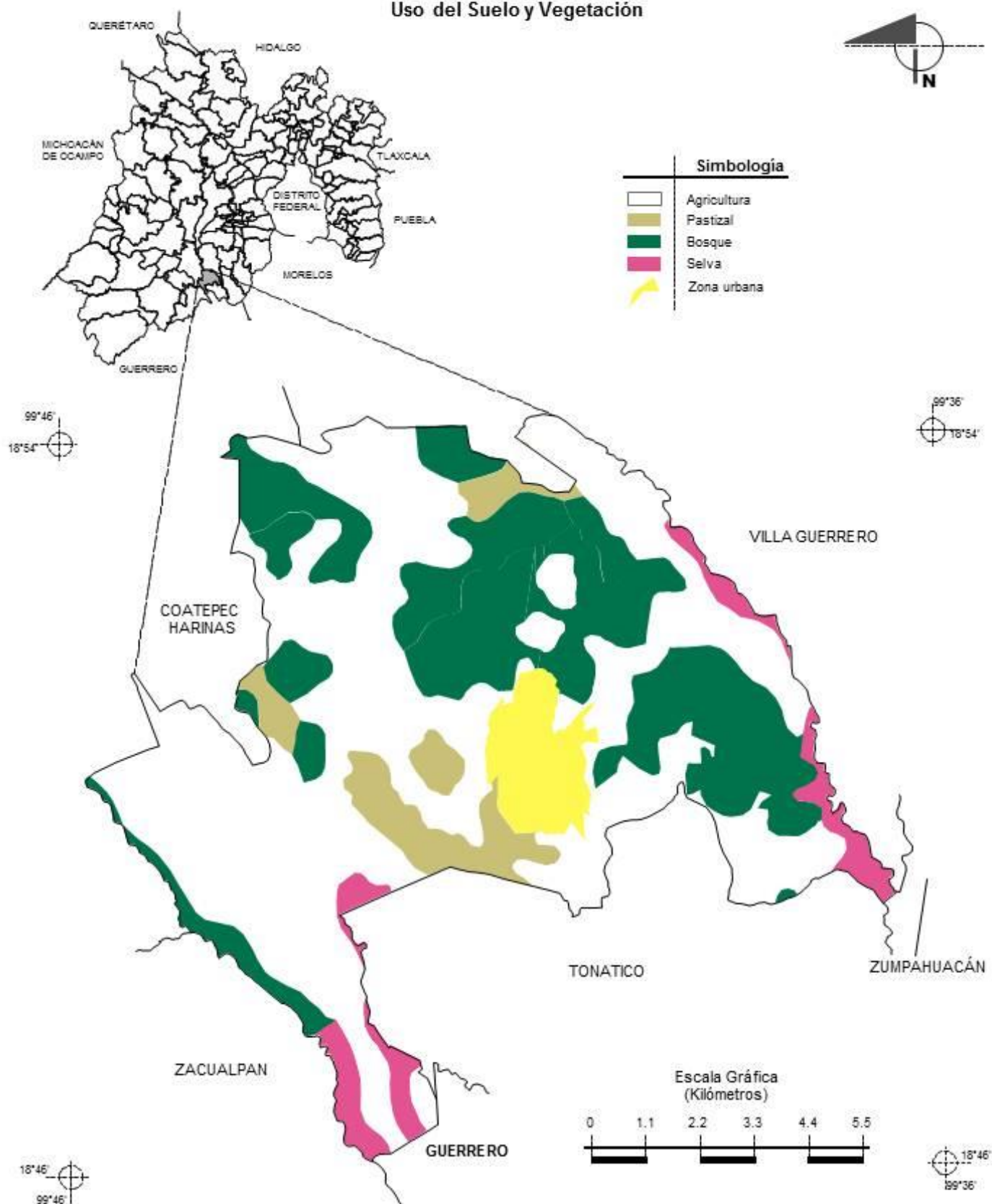


Las actividades agrícolas ocupan la cuarta parte del territorio municipal, de éstas cerca de 1,200 son de riego; y el resto de temporal. Los principales cultivos son: maíz, frijol, chile, chícharo, cebolla, jitomate, pepino, tomate, aguacate, granada, guayaba y lima.

En materia ganadera el municipio cumple producción para autoconsumo, la superficie utilizada equivale a la quinta parte del territorio municipal. La cría de animales comprende ganado bovino, caprino y porcino. La actividad industrial, básicamente de manufactura, específicamente en las ramas 31 (productos alimenticios, bebidas y trabajo) y 33 (industria de la madera), está mezclada con el uso habitacional y no se puede estimar la superficie ocupada. Otros usos son los cuerpos de agua, caminos, barrancas y áreas (sin uso) erosionadas. El territorio municipal en su mayor parte es vulnerable a la erosión, especialmente en los cerros.

Uso potencial de la tierra	
Agrícola	Para la agricultura mecanizada continua (20.84%) Para la agricultura manual estacional (74.45%) No apta para la agricultura (4.71%)
Pecuario	Para el desarrollo de praderas cultivadas (78.72%) Para el aprovechamiento de la vegetación de pastizal (12.86%) Para el aprovechamiento de la vegetación natural diferente del pastizal (3.71%) No apta para uso pecuario (4.71%)

Uso del Suelo y Vegetación




➤ ZONA URBANA

Característicamente la Zona Urbana está creciendo sobre rocas metamórficas y rocas sedimentarias del Neógeno y Cuaternario, en lomeríos; sobre áreas donde originalmente había suelos denominados Vertisol y Leptosol; tiene clima semicálido subhúmedo con lluvias en verano, de humedad media y templado subhúmedo con lluvias en verano, de mayor humedad, y está creciendo sobre terrenos previamente ocupados por Agricultura, Pastizales y Bosques.



Resultado de las condiciones geográficas descritas, se reitera que el municipio de Ixtapan de la Sal ha sido privilegiado desde su ubicación hasta las condiciones ambientales y paisajísticas que en el territorio se constituyen, siendo ello su principal fortaleza.



2.2.3 DINÁMICA DEMOGRÁFICA

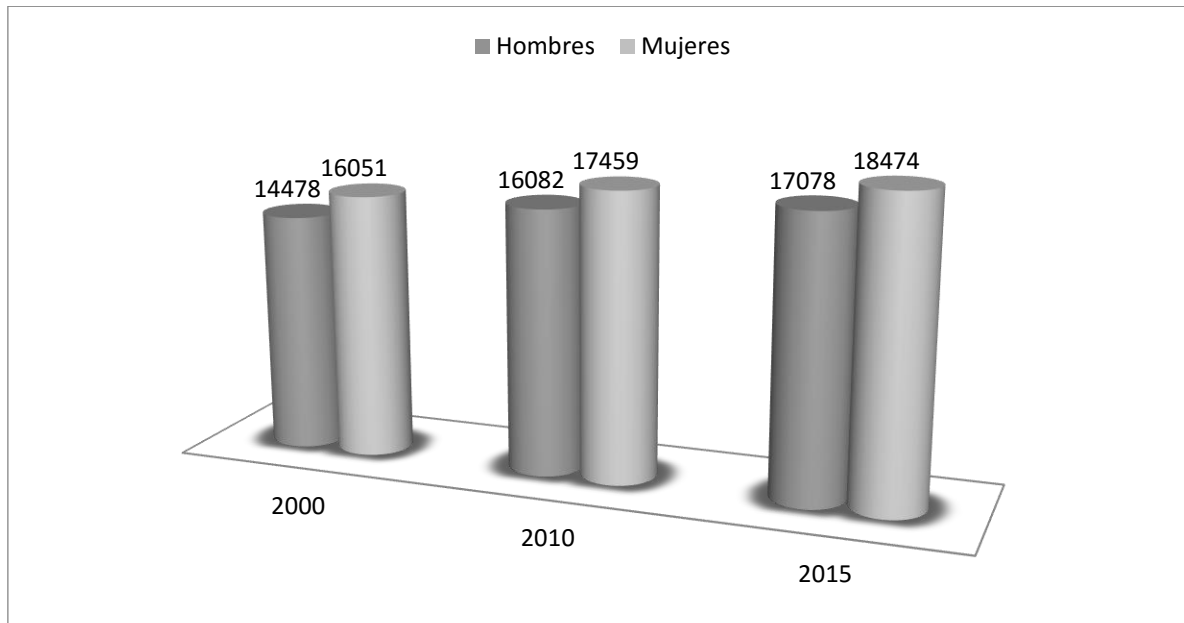
En este apartado se analizara estadísticamente la estructura y la dinámica del Municipio Ixtapense, así como el proceso concreto que determina la formación y conservación del mismo.

De acuerdo con la Encuesta Intercensal 2015, la población de Ixtapan de la Sal asciende a 35 mil 552 habitantes, de las cuales, 17 mil 078 son hombres y 18 mil 474 son mujeres, siendo 48% y 52% los porcentajes correspondientes; **los cuales representan el 0.21% del total del Estado de México**; al comparar esta cifra respecto al Censo de Población y Vivienda 2010, el incremento es de 2 mil 11 habitantes.

Ixtapan de la Sal					
Población total por localidad según sexo e índice de masculinidad 2010					
Localidad		Total	Hombres	Mujeres	IM
Num.	Nombre				
	Total del Municipio	33 541	16 082	17 459	92
0001	Ixtapan de la Sal	17 640	8 443	9 197	92
0002	El Abrojo	301	137	164	84
0003	Ahuacatlán	1 387	683	704	97
0004	Rancho San Diego	27	14	13	108
0005	Coaxusco	358	175	183	96
0006	Llano de la Unión	417	196	221	89
0007	Malinaltenango (Manila)	882	427	455	94
0008	Mesón Nuevo	816	416	400	104
0009	Los Naranjos	290	142	148	96
0010	Plan de San Miguel	390	182	208	88
0011	Puerta Grande (Puerta de los Fresnos)	328	153	175	87
0012	El Refugio	559	284	275	103
0013	El Salitre	749	341	408	84

0014	San Alejo	1 404	674	730	92
0015	San Diego Alcalá (San Diego)	400	188	212	89
0016	San José del Arenal (El Arenal)	819	365	454	80
0017	San Miguel Laderas (San Miguel)	1 050	500	550	91
0018	Santa Ana Xochuca	289	135	154	88
0019	Tecomatepec (San Pedro Tecomatepec)	1 813	850	963	88
0020	Tlacoachaca	189	100	89	112
0021	Yautepec	210	118	92	128
0022	Yerbas Buenas	584	288	296	97
0023	El Arenal de las Ollas	281	137	144	95
0024	El Rincón de Dios Yerbas Buenas	208	91	117	78
0025	Colonia Juárez	176	79	97	81
0026	Colonia la Joya 3 de Mayo Lindavista	1 107	552	555	99
0027	Barrio Santa Ana	26	12	14	86
0028	San Pablo	105	52	53	98
0029	Llano de San Diego	287	129	158	82
0030	Portezuelos Dos	36	19	17	112
0031	San Pedro Tlacoachaca	145	72	73	99
0032	El Colorín	172	78	94	83
0033	Portezuelos Uno (San Andrés)	96	50	46	109
IM: Índice de Masculinidad.					
Fuente: IGECEM. Dirección de Estadística elaborado con información del INEGI. Censo de Población y Vivienda, 2010.					

Ixtapan de la Sal Población total según sexo

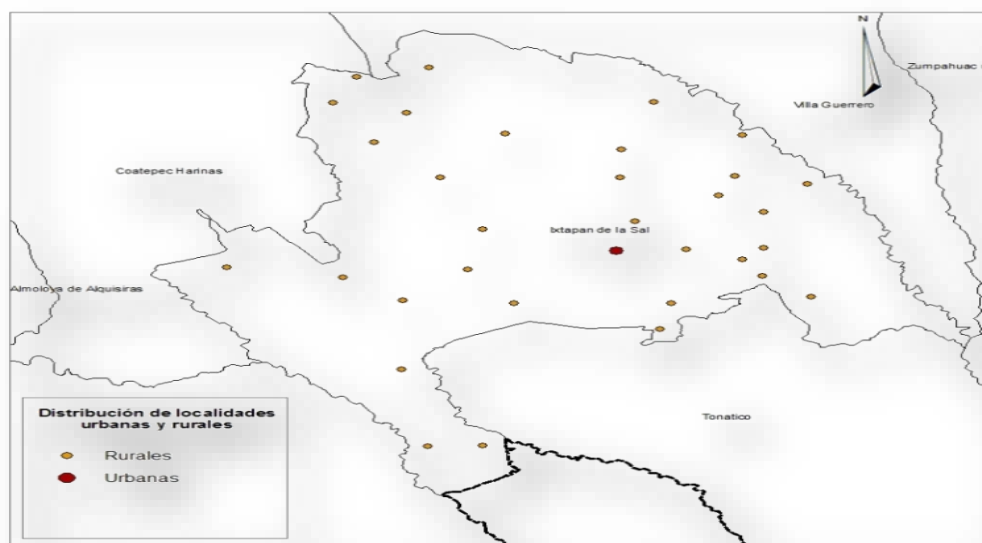


Fuente: Elaboración propia con datos del IGECEM, Dirección de Estadística elaborado con Información del INEGI. Censo General de Población y Vivienda, 2000. Censo de Población y Vivienda, 2010. Encuesta Intercensal, 2015.

Al año 2015, la distribución poblacional es de 17 mil 78 hombres y 18 mil 474 mujeres, por cada 100 hombres que habitan en el municipio hay 108.17 mujeres.

➤ DENSIDAD DE POBLACIÓN

La densidad de población del municipio es de 299 habitantes por kilómetro cuadrado.



Ixtapan de la Sal			
Población total, superficie y densidad de población 2000, 2010 y 2015			
Año	Población total	Superficie (Km ²)	Densidad de población (hab/km ²)
2000	30 529	118.97	257
2010	33 541	118.97	282
2015	35 552	118.97	299
Fuente: IGECEM. Dirección de Estadística elaborado con información del INEGI. Censo General de Población y Vivienda, 2000. Censo de Población y Vivienda, 2010. Encuesta Intercensal, 2015. GEM. Comisión de Límites del Gobierno del Estado de México, 2014.			

➤ DISTRIBUCIÓN POBLACIONAL

De acuerdo con la definición de la Distribución Poblacional, en este apartado se analiza la interrelación entre los habitantes del Municipio de Ixtapan de la Sal y sus localidades. Contamos con **32 localidades** rurales, y en ellas residen 15 mil 901 habitantes, que representan 47.41% del total de la población del municipio, 17 mil 640 habitantes, residen en localidades urbanas 52.59 por ciento.

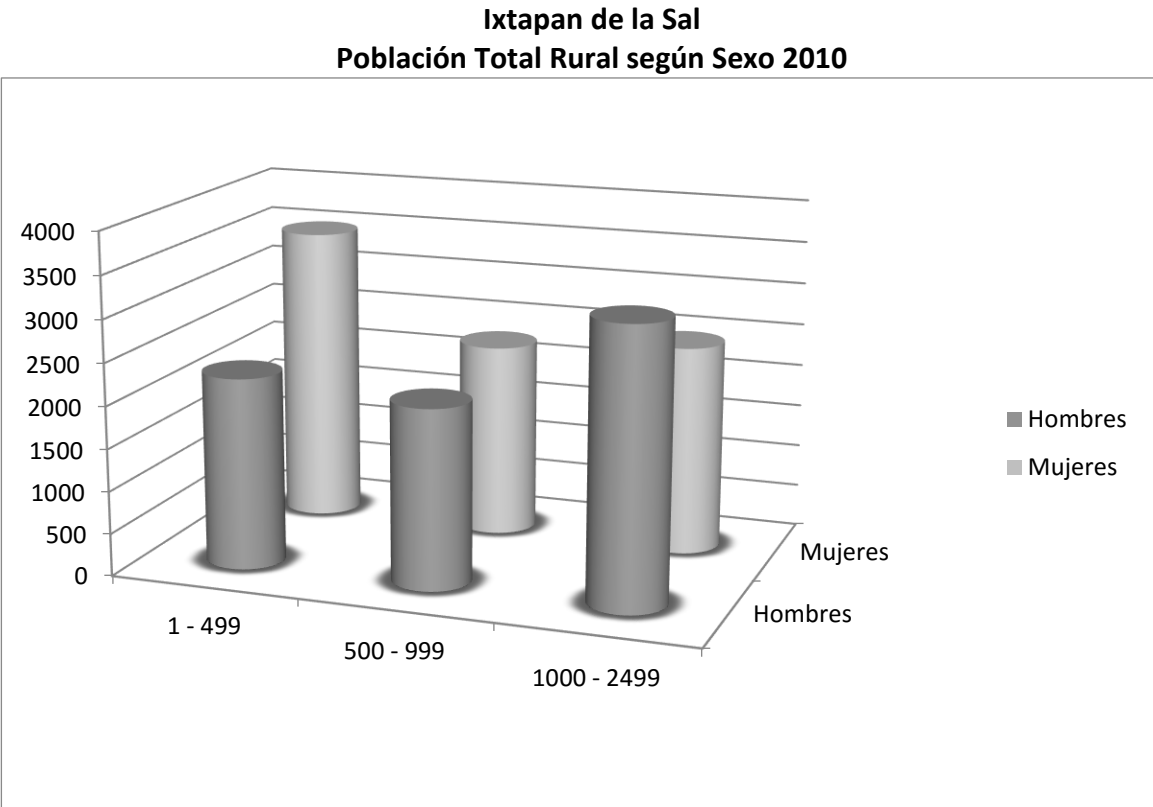
➤ **POBLACIÓN URBANA Y NO URBANA**

TAMAÑO DE LOCALIDAD	2000			2010		
	Total	Hombres	Mujeres	Total	Hombres	Mujeres
Total	30 529	14 478	16 051	33 541	16 082	17 459
Población urbana	15 856	7 470	8 386	17 640	8 443	9 197
1 000 000 y más	0	0	0	0	0	0
500 000 - 999 999	0	0	0	0	0	0
100 000 - 499 999	0	0	0	0	0	0
50 000 - 99 999	0	0	0	0	0	0
15 000 - 49 999	15 856	7 470	8 386	17 640	8 443	9 197
No urbana	14 673	7 008	7 665	15 901	7 639	8 262
Mixta	0	0	0	0	0	0
10 000 - 14 999	0	0	0	0	0	0
5 000 - 9 999	0	0	0	0	0	0
2 500 - 4 999	0	0	0	0	0	0
Rural	14 673	7 008	7 665	15 901	7 639	8 262
1 000 - 2 499	4 097	1 939	2 158	6 761	3 259	3 502
500 - 999	5 081	2 428	2 653	4 409	2 121	2 288
1 - 499	5 495	2 641	2 854	4 731	2 259	2 472

➤ **SECTOR RURAL**

El sector rural en el municipio de Ixtapan de la Sal constituye una integridad de 15 901, se clasifica de acuerdo a tres rangos conforme a su tamaño; en donde cabe destacar que el género femenino prevalece en las localidades rurales en donde sus habitantes son de 1 a 499 personas, y el género masculino predomina en las localidades rurales con un número de personas de 1 000 a 2 499.

En las localidades más pequeñas es decir de 1 a 499 habitantes prevalecen más mujeres debido a que son aquellas localidades rurales en donde no cuentan con una actividad económica correspondiente al sector primario del municipio por lo tanto los hombres salen de su lugar de residencia en busca de fuente de empleo; respecto a las localidades con mayor número de habitantes son aquellas localidades que cuentan con una actividad económica por lo tanto el género masculino no cambia de residencia en busca de trabajo y satisface sus necesidades.

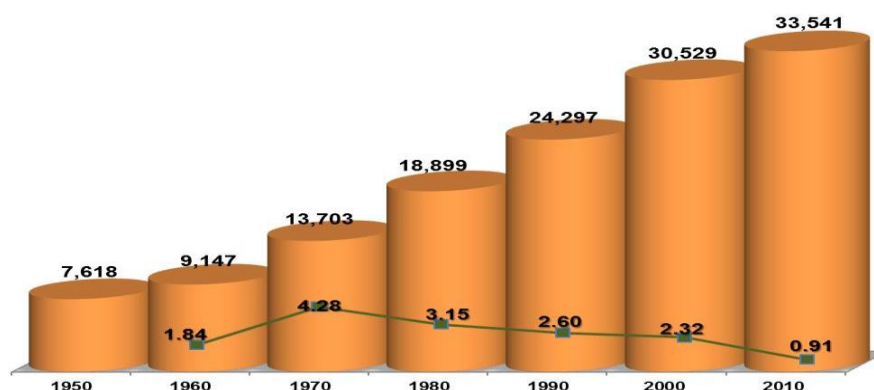


Fuente: IGECM, Dirección de Estadística elaborado con Información del INEGI. Censo General de Población y Vivienda, 2000. Censo de Población y Vivienda, 2010. Encuesta Intercensal, 2015

Entre las localidades más pobladas del municipio se tiene a: Ixtapan de la Sal con 17 mil 640 habitantes, Tecomatepec con un mil 813 y San Alejo con un mil 404. Las menos habitadas son: Barrió Santa Ana con 26, Rancho San Diego con 27 y Portezuelos dos, con 36 habitantes.

➤ TASA DE CRECIMIENTO

El municipio de Ixtapan de la Sal en los últimos 60 años presenta el siguiente crecimiento demográfico:



De 1950 al año 2010 el incremento poblacional es de **25 mil 923 habitantes** y su tasa de crecimiento en el período 2000-2010 es de **0.91**. Cabe destacar que de acuerdo con datos de la Encuesta Intercensal 2015, INEGI. Del periodo 2010 a 2015 se registró un incremento poblacional **de 2 mil 11 habitantes** y su tasa de crecimiento es de 1.23.

➤ ESTRUCTURA DE LA POBLACIÓN

Para explicar el comportamiento poblacional que presenta el municipio de **Ixtapan de la Sal**, se ha dividido a sus habitantes en tres grandes grupos de edad:

Ixtapan de la Sal				
Población total según sexo y tasa de crecimiento 2000, 2010 y 2015				
Año	Total	Hombres	Mujeres	TCI
2000	30 529	14 478	16 051	0.00
2010	33 541	16 082	17 459	0.91
2015	35 552	17 078	18 474	1.23
TCI: Tasa de Crecimiento Intercensal.				
Fuente: IGECEM. Dirección de Estadística elaborado con información del INEGI. Censo General de Población y Vivienda, 2000. Censo de Población y Vivienda, 2010. Encuesta Intercensal, 2015.				

De 0 a 14 años de edad

La población dentro de este rango de edad, es de 11 mil 125 habitantes, de los cuales 5 mil 634 son hombres y 5 mil 491 mujeres, existe una relación de 97.46 mujeres por cada 100 hombres. Del total de la población de este grupo de edad, 50.64% radica en localidades rurales.

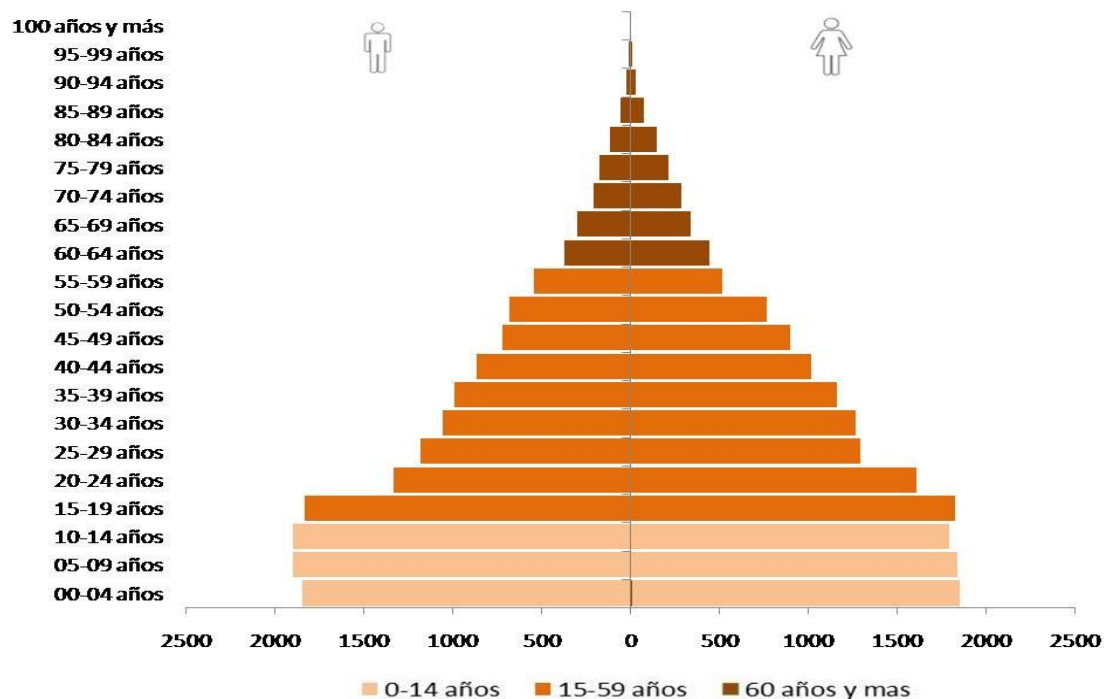
De 15 a 59 años de edad

La mayor parte de la población del municipio se encuentra en este rango de edad, 19 mil 545 habitantes y representa 58.27%, de los cuales 9 mil 173 (46.93%) son hombres y 10 mil 372 (53.07%) mujeres. Del total de esta población 45.98% radica en localidades rurales.

De 60 y más años de edad

La población de la tercera edad al año 2010, asciende a 2 mil 800 habitantes, la población masculina es de un mil 241 habitantes, y la femenina de un mil 559, existe una relación de 79.6 hombres por cada 100 mujeres.

Del total de esta población 45.25% radica en localidades rurales y el 71 habitantes, no especificaron su edad, que representa 0.21% del total de la población del municipio.



Se observa una disminución en la base piramidal del grupo quinquenal de 0 a 4 años; la población de 15 a 59 años es la de mayor proporción en el municipio, derivado de la inercia demográfica existente.

El proceso de envejecimiento continúa, con un aumento en términos absolutos y relativos de la población de 60 años y más.

La edad mediana del municipio es de 23 años, 3 años por debajo a la del Estado de México.

Ixtapan de la Sal														
Población total por grupos quinquenales de edad según sexo 2000, 2010 y 2015														
Grupos quinquenales de edad	2000					2010					2015			
	Total	Hombres	Mujeres	IM		Total	Hombres	Mujeres	IM		Total	Hombres	Mujeres	IM
Total	30 529	14 478	16 051	90		33 541	16 082	17 459	92		35 552	17 078	18 474	92
0 - 4 años	3 697	1 881	1 816	104		3 698	1 843	1 855	99		3 451	1 662	1 789	93
5 - 9 años	3 838	1 925	1 913	101		3 739	1 897	1 842	103		3 559	1 786	1 773	101
10 - 14 años	3 588	1 783	1 805	99		3 688	1 894	1 794	106		3 623	1 903	1 720	111
15 - 19 años	2 983	1 388	1 595	87		3 654	1 828	1 826	100		3 551	1 775	1 776	100
20 - 24 años	2 369	1 028	1 341	77		2 939	1 330	1 609	83		3 446	1 656	1 790	93
25 - 29 años	2 046	919	1 127	82		2 473	1 176	1 297	91		2 941	1 370	1 571	87
30 - 34 años	1 815	794	1 021	78		2 322	1 055	1 267	83		2 524	1 239	1 285	96
35 - 39 años	1 650	715	935	76		2 151	986	1 165	85		2 073	977	1 096	89
40 - 44 años	1 413	681	732	93		1 881	863	1 018	85		2 053	946	1 107	85
45 - 49 años	1 095	531	564	94		1 614	715	899	80		1 831	738	1 093	68
50 - 54 años	914	430	484	89		1 448	677	771	88		1 736	778	958	81
55 - 59 años	649	315	334	94		1 063	543	520	104		1 412	684	728	94
60 - 64 años	598	260	338	77		814	370	444	83		984	452	532	85
65 - 69 años	492	217	275	79		640	298	342	87		739	334	405	82
70 - 74 años	384	166	218	76		489	203	286	71		562	275	287	96

75 - 79 años	293	134	159	84		387	174	213	82		431	217	214	101
80 - 84 años	134	51	83	61		262	112	150	75		278	123	155	79
85 o más	144	55	89	62		208	84	124	68		318	135	183	74
No especificado	2 427	1 205	1 222	99		71	34	37	92		40	28	12	233

IM: Índice de Masculinidad.

Fuente: IGECEM. Dirección de Estadística elaborado con información del INEGI. Censo General de Población y Vivienda, 2000. Censo de Población y Vivienda, 2010. Encuesta Intercensal, 2015.

➤ FECUNDIDAD

Según Datos de la Encuesta Intercensal en el año 2015 se registró un incremento de 637 mujeres en edad fértil (MEF), siendo 9 718 en el municipio, lo cual representa el 27.33

Ixtapan de la Sal											
Población total por grandes grupos de edad según sexo 2000, 2010 y 2015											
Grandes grupos de edad	2000				2010				2015		
	Total	Hombres	Mujeres		Total	Hombres	Mujeres		Total	Hombres	Mujeres
Total	30 529	14 478	16 051		33 541	16 082	17 459		35 552	17 078	18 474
0 - 4 años	3 697	1 881	1 816		3 698	1 843	1 855		3 451	1 662	1 789
5 - 14 años	7 426	3 708	3 718		7 427	3 791	3 636		7 182	3 689	3 493
15 - 64 años	15 532	7 061	8 471		20 359	9 543	10 816		22 551	10 615	11 936
65 años o más	1 447	623	824		1 986	871	1 115		2 328	1 084	1 244
No especificado	2 427	1 205	1 222		71	34	37		40	28	12
Fuente: IGECEM. Dirección de Estadística elaborado con información del INEGI. Censo General de Población y Vivienda, 2000. Censo de Población y Vivienda, 2010. Encuesta Intercensal, 2015.											

% del total de la población. En comparación con el año 2010, las mujeres en edad fértil (MEF), son 9 mil 81, cifra que representa 27.07% del total de la población.

Ixtapan de la Sal			
Mujeres en edad fértil por grupo quinquenal de edad 2000, 2010 y 2015			
Grupos quinquenales	2000	2010	2015
Total	7 315	9 081	9 718
15 - 19 años	1 595	1 826	1 776
20 - 24 años	1 341	1 609	1 790
25 - 29 años	1 127	1 297	1 571
30 - 34 años	1 021	1 267	1 285
35 - 39 años	935	1 165	1 096
40 - 44 años	732	1 018	1 107
45 - 49 años	564	899	1 093
Fuente: IGECEM. Dirección de Estadística elaborado con información del INEGI. Censo General de Población y Vivienda, 2000. Censo de Población y Vivienda, 2010. Encuesta Intercensal, 2015.			

Ixtapan de la Sal			
Mujeres adolescentes y jóvenes en edad reproductiva por grupo de edad 2000, 2010 y 2015			
Grupo de edad	2000	2010	2015
Total	5 139	5 809	6 178
12 - 14 años	1 076	1 077	1 041
15 - 19 años	1 595	1 826	1 776
20 - 24 años	1 341	1 609	1 790
25 - 29 años	1 127	1 297	1 571
Fuente: IGECEM. Dirección de Estadística elaborado con información del INEGI. Censo General de Población y Vivienda, 2000. Censo de Población y Vivienda, 2010. Encuesta Intercensal, 2015.			

La fecundidad en el municipio ha presentado cambios a través de los últimos años, de acuerdo a los censos de 1990, 2000, 2010 y la Encuesta Intercensal 2015. En 1990 las mujeres en edad reproductiva de 15 a 49 años tenían en promedio 3.07 hijos nacidos

vivos, cifra que en el año 2000, fue de 2.9, hasta llegar a 1.98 en el año 2010 y actualmente en el 2015 de 1.15 hijos nacidos vivos.

Ixtapan de la Sal									
Principales movimientos registrales 2007-2015									
Año	Nacimientos			Defunciones			Matrimonios		Divorcios
	Generales	Menores de un año		Generales	Menores de un año				
2007	971	899		237	30		155		23
2008	902	823		296	37		152		16
2009	952	854		262	23		135		20
2010	850	765		281	14		117		28
2011	850	784		279	16		147		34
2012	830	774		293	27		158		42
2013	809	761		270	14		163		41
2014	727	675		282	12		155		29
2015 ^E /	735	674		268	10		140		51
^{E/} Cifras estimadas por IGECEM.									
Fuente: IGECEM con información de la Consejería Jurídica del Ejecutivo Estatal. Dirección General del Registro Civil, 2005-2015.									

En cuanto a las mujeres que han terminado su ciclo reproductivo (45 a 49 años) el promedio de hijos nacidos vivos para el año de 1990 fue de 6.13 hijos, al año 2000 de 5.34 hijos y para el año 2010 es de 4.18 hijos por mujer.

➤ MORTALIDAD

El comportamiento de la mortalidad se ve reflejado en el promedio de hijos fallecidos en la población femenina de 12 años y más, para el año 2000 fue de 8.55 y para el año 2010 es de 9.58.

➤ MIGRACIÓN

Hasta el año 2010, Ixtapan de la Sal contaba con una población total de **33 mil 541** habitantes, de los cuales **2 mil 507, (7.47%)**, nacieron en otra entidad, **297 (0.89%)** en Estados Unidos de América, **19** personas nacieron en otro país **(0.06%)**, y **123 habitantes (0.37%)** no especificaron su lugar de nacimiento.

Ixtapan de la Sal											
Población de 5 años o más por lugar de residencia hace cinco años 2000, 2010 y 2015											
Lugar de residencia	2000				2010				2015		
	Total	Hombres	Mujeres		Total	Hombres	Mujeres		Total	Hombres	Mujeres
Total	24 405	11 392	13 013		29 772	14 205	15 567		32 061	15 388	16 673
En la entidad	23 559	10 977	12 582		28 622	13 511	15 111		30 848	14 715	16 133
En otra entidad	462	227	235		468	238	230		675	403	272
En los Estados Unidos de América	0	0	0		581	404	177		0	0	0
En otro país	142	92	50		6	4	2		0	0	0
No especificado	242	96	146		95	48	47		538	270	268
Fuente: IGECEM. Dirección de Estadística elaborado con información del INEGI. Censo General de Población y Vivienda, 2000. Censo de Población y Vivienda, 2010. Encuesta Intercensal, 2015.											

Ixtapan de la Sal						
Población total por lugar de nacimiento según sexo 2000 y 2010						
Lugar de nacimiento	2000			2010		
	Total	Hombres	Mujeres	Total	Hombres	Mujeres
Total	30 529	14 478	16 051	33 541	16 082	17 459
Nacidos en la entidad	25 977	12 289	13 688	30 595	14 658	15 937
Nacidos en otra entidad	1 874	864	1 010	2 507	1 194	1 313

En los Estados Unidos de América	0	0	0	297	164	133
En otro país	119	54	65	19	9	10
No especificado	2 559	1 271	1 288	123	57	66

Fuente: IGCEM. Dirección de Estadística elaborado con información del INEGI. Censo General de Población y Vivienda, 2000. Censo de Población y Vivienda, 2010.



La población no nativa es aquella que no nació en el municipio, en este entendido existen 1 194 hombres y 1 313 mujeres no nativos, sin embargo residen en el municipio siendo una totalidad de 2 507.

3.- DIAGNÓSTICO POR PILARES TEMÁTICOS Y EJES TRANSVERSALES

El acontecer Nacional y Estatal afecta de una o varias maneras al Municipio, volviéndose necesario analizar la problemática e identificar las soluciones más factibles para impulsar el desarrollo municipal. La herramienta que nos permite realizarlo es la matriz FODA (Fortalezas, Oportunidades, Debilidades y Amenazas); utilizando esta herramienta se obtuvieron las siguientes apreciaciones por cada pilar y tema de desarrollo:

3.1 PILAR TEMÁTICO GOBIERNO SOLIDARIO

3.1.1 DIAGNÓSTICO GENERAL PILAR TEMÁTICO GOBIERNO SOLIDARIO

TEMA	SUBTEMAS DE DESARROLLO	FORTALEZAS	OPORTUNIDADES	DEBILIDADES	AMENAZAS
NÚCLEO SOCIAL Y CALIDAD DE VIDA	EDUCACIÓN Y CULTURA	<p>-La oferta educativa en el Municipio ha crecido facilitando más oportunidades para los jóvenes.</p> <p>-La educación en sus niveles básica y medio superior cuentan con infraestructura suficiente.</p> <p>-El Municipio cuenta con bibliotecas y espacios culturales en algunas localidades del Municipio.</p>	<p>-Asignación de recursos por parte de las dependencias gubernamentales de los tres niveles de gobierno, permitiendo mejorar la infraestructura y el equipamiento tecnológico.</p> <p>-Apoyos por parte de empresas privadas.</p> <p>-Programa de becas por parte de los diferentes niveles de gobierno.</p>	<p>-Limitados espacios para la promoción cultural.</p> <p>-Falta de cultura de la población para asistir a eventos culturales.</p> <p>-Desgaste natural de la infraestructura escolar.</p> <p>-Falta de recursos económicos para mandar a los niños a la escuela</p>	<p>-Falta de programas que incentiven el mejor desempeño escolar.</p> <p>-Influencia de grupos delictivos sobre los niños y jóvenes del Municipio.</p> <p>-Los recursos asignados por la federación y el Estado para las necesidades de infraestructura educativa son insuficientes.</p> <p>-Falta de mercado laboral para profesionistas recién egresados.</p>

TEMA	SUBTEMA DE DESARROLLO	FORTALEZAS	OPORTUNIDADES	DEBILIDADES	AMENAZAS
NÚCLEO SOCIAL Y CALIDAD DE VIDA	CULTURA FÍSICA Y DEPORTE	<p>-La mayor parte de las localidades cuentan con infraestructura deportiva.</p> <p>-El Ayuntamiento promueve la cultura deportiva a través de ligas en diferentes disciplinas.</p> <p>- La administración organiza diferentes eventos donde la población pueda realizar alguna actividad física.</p>	<p>-Campañas de motivación en medios de comunicación y programas de las instancias de gobierno.</p> <p>-Patrocinio de empresas.</p> <p>-Destino de recursos para ampliar la infraestructura deportiva.</p>	<p>-Falta de interés de la población por las actividades deportivas.</p> <p>-Mal uso de las instalaciones deportivas.</p> <p>-La Mayoría de las instalaciones deportivas se limitan a ciertas disciplinas.</p>	<p>-Influencia cultural de otros países y de programas televisivos.</p> <p>-La población joven incrementa su interés por los videojuegos.</p> <p>-Índice delictivo repercute en apología en los medios de comunicación</p>

TEMA	SUBTEMAS DE DESARROLLO	FORTALEZAS	OPORTUNIDADES	DEBILIDADES	AMENAZAS
NÚCLEO SOCIAL Y CALIDAD DE VIDA	Salud y Asistencia Social	<ul style="list-style-type: none"> -El 90 % de la población es derechohabiente a algún servicio de salud. -Existen centros de salud en gran parte del territorio. -En asistencia social el Municipio cuenta con acceso a servicios asistenciales. -La realización de jornadas de salud donde toda la población puede acceder a algún servicio. 	<ul style="list-style-type: none"> -El gobierno federal y estatal cuentan con programas para mejorar los servicios de salud. -Programas de apoyo por parte de fundaciones y empresas privadas. -Gestión para la ampliación y mejoramiento de los servicios en las clínicas y hospitales. 	<ul style="list-style-type: none"> -La infraestructura de salud necesita constante mantenimiento. -Influencia por productos milagros y falsos médicos. -El servicio en las clínicas de los derechohabientes es insuficiente para la atención de los beneficiarios. -Deficiencia en el equipamiento y escases de medicamentos y centros de atención médica. 	<ul style="list-style-type: none"> -Incremento en el padecimiento de enfermedades degenerativas. -La baja asignación de recursos no es suficiente para atender la demanda de asistencia social.

TEMA	SUBTEMAS DE DESARROLLO	FORTALEZAS	OPORTUNIDADES	DEBILIDADES	AMENAZAS
NÚCLEO SOCIAL Y CALIDAD DE VIDA	Vivienda	<p>-Aproximadamente el 80% de las viviendas está construida con materiales resistentes e industrializados.</p> <p>-El 61.78 % de las viviendas cuenta con servicios básicos.</p> <p>-Gran parte de la población cuenta con casa habitación propia.</p>	<p>-Existen programas federales y estatales para mejoramiento de las viviendas.</p> <p>-La mayoría de la población quisiera tener una vivienda propia.</p> <p>-El Municipio aporta recursos para mejorar la vivienda.</p> <p>-Interés por parte del sector privado en invertir en conjuntos habitacionales.</p>	<p>-La mayor parte de las viviendas de las localidades les falta al menos un servicio básico.</p> <p>-No existe regulación efectiva en cuanto al crecimiento urbano.</p> <p>-Existen deficiencias en gran porcentaje de la documentación comprobatoria de la propiedad.</p>	<p>-Baja asignación de recursos por parte de las instancias de gobierno.</p> <p>-Factores climatológicos ocasionalmente destruyen las casas construidas con materiales de baja resistencia y familias de escasos recursos.</p> <p>-Escasa oferta de vivienda tipo social.</p>

TEMA	SUBTEMAS DE DESARROLLO	FORTALEZAS	OPORTUNIDADES	DEBILIDADES	AMENAZAS
GRUPOS VULNERABLES	Niños, Jóvenes y Adultos Mayores	<p>-El Ayuntamiento cuenta con programas para apoyar a los diferentes grupos vulnerables a través del DIF Municipal.</p> <p>-Existe un Instituto de la Juventud para ofrecer atención más cercana a los jóvenes.</p> <p>-El ayuntamiento cuenta con las personas adecuadas y con el interés de ayudar a la población.</p>	<p>-Apoyos por parte de empresas privadas y dependencias gubernamentales.</p> <p>-Campañas nacionales de valoración a niños, jóvenes y adultos mayores.</p> <p>-Apoyos por parte de las instancias para becas a niños con alto rendimiento propensos a dejar las escuelas por falta de recursos.</p>	<p>-Parte de la población de adultos mayores no tienen acceso a los apoyos gubernamentales debido a sus condiciones de salud o a la lejanía de sus viviendas respecto de los centros de apoyo.</p> <p>-Baja asignación de recursos a los institutos.</p> <p>-Población joven constantemente influida para el consumo de drogas.</p>	<p>-Ausencia de instancias judiciales efectivas respecto de la defensa de los derechos de los niños y adultos mayores.</p> <p>-Falta de apoyo por parte de las dependencias gubernamentales.</p> <p>-Influencia de grupos delictivos sobre los jóvenes del Municipio.</p> <p>-Falta de concientización de jóvenes respecto al cuidado de niños y adultos mayores.</p>

TEMA	SUBTEMAS DE DESARROLLO	FORTALEZAS	OPORTUNIDADES	DEBILIDADES	AMENAZAS
GRUPOS VULNERABLES	Mujeres	<p>-Existen programas de apoyo para mejorar la calidad de vida de las mujeres en el Municipio.</p> <p>-Se ofrecen diferentes oportunidades para el desarrollo cultural y social de la mujer.</p> <p>-Se cuenta con un Instituto Municipal de la Mujer.</p>	<p>-Campañas de medios de comunicación a nivel nacional.</p> <p>-Programas de las dependencias de gobierno federal y estatal.</p> <p>-Programas de equidad de género por parte de los tres niveles de gobierno.</p> <p>-Programas de apoyo a madres adolescentes.</p>	<p>-Poca difusión de los programas de apoyo.</p> <p>-En su mayoría las mujeres desconocen sus derechos.</p> <p>-Falta de interés en los programas por miedo a no ser comprendidas.</p> <p>-Idiosincrasia social de considerar a las mujeres en un rango inferior, particularmente en comunidades rurales.</p>	<p>-Falta de respuesta en la gestión de programas con las dependencias gubernamentales.</p> <p>-Ausencia de instancias judiciales efectivas respecto de la defensa de los derechos de las mujeres.</p>

TEMA	SUBTEMAS DE DESARROLLO	FORTALEZAS	OPORTUNIDADES	DEBILIDADES	AMENAZAS
GRUPOS VULNERABLES	Población con Discapacidad	<p>-El Municipio cuenta con una unidad de rehabilitación en la comunidad de Tecomatepec.</p> <p>-Creciente cultura municipal de protección a la población con discapacidad.</p> <p>-Proyectos de obra con infraestructura para discapacitados.</p>	<p>-Convenios con empresas y fundaciones que ofrezcan apoyos para mejorar la infraestructura.</p> <p>-Apoyo y gestión con dependencias gubernamentales.</p>	<p>-Falta de recursos para atender adecuadamente la demanda de pacientes.</p> <p>-Gran parte de la población no cuenta con los recursos necesarios para solventar los gastos que implican las rehabilitaciones.</p>	<p>-Presupuesto limitado para apoyar estos programas.</p> <p>-Desinterés por parte de las dependencias de gobierno.</p> <p>-Incipiente cultura de respeto para la integración a la sociedad de personas con discapacidad.</p>

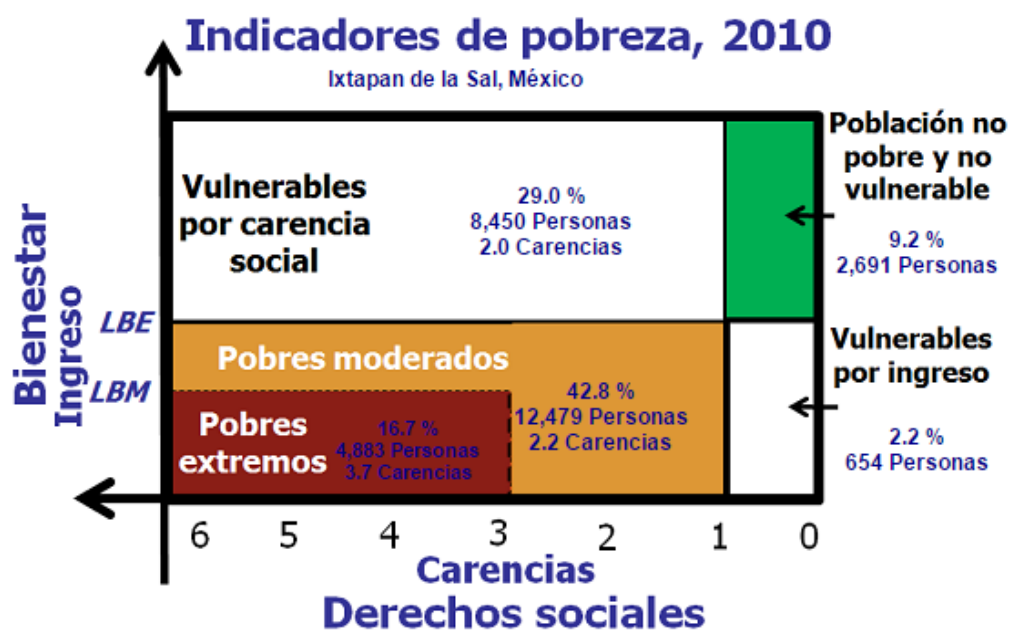
Diagnóstico Gobierno Solidario.



• NÚCLEO SOCIAL Y CALIDAD DE VIDA

Se entiende por Gobierno Solidario aquel que mediante una política municipal integral reconoce y atiende las necesidades sociales, culturales y educativas de su población, favoreciendo con ello el bienestar generalizado y el mejoramiento de la calidad de vida de sus habitantes. Por tanto la administración pública municipal deberá poner mayor énfasis en los sectores de la población que por sus características requieren una atención focalizada, atendiendo para tal efecto los siguientes temas centrales de carácter social:

- Combate a la pobreza
- Marginación
- Desigualdad
- Fortalecimiento del Núcleo Social
- Grupos en situación de vulnerabilidad



Derechos sociales:	Líneas	Pobreza multidimensional extrema
Educación	Vertical : Línea de Bienestar	Dispone de un ingreso tan bajo que aun si lo dedicase a la adquisición de alimentos no podría adquirir los nutrientes necesarios para obtener una vida sana, además de presentar 3 de las 6 carencias sociales.
Salud	Ingreso de las personas	
Seguridad Social	Horizontal : Espacio de los	
Alimentación	Derechos Sociales	
Vivienda	Umbral de privación 1	
Servicios		

La importancia a los programas orientados a la Educación, Cultura y Deporte que se implementen en nuestro municipio, serán indispensables para la preservación de la salud, para la tolerancia por el otro, aun en la diferencia, y para el desarrollo de una vida activa, contraria al sedentarismo.

Entendiéndose a la salud como el bienestar físico, mental y social que supone condiciones ambientales sustentables, en el sentido de un medio ambiente limpio, y un ambiente social (trabajo, vivienda) “sano” que no exponga a los individuos a la contaminación, y que además permita llevar una vida con menos estrés. Hay que resaltar que en condiciones de pobreza, el entorno antes descrito es difícil de alcanzar, sin embargo, fomentar equitativamente el desarrollo de la cultura física y el deporte como medio importante en la preservación de la salud y disminución de enfermedades, también contribuirá a disminuir la prevención del delito e incentivar la inversión social y privada para el desarrollo de la cultura en todas sus manifestaciones, por lo que se reafirma el fortalecer una vida digna y próspera para cada ciudadana y ciudadano ixtapense.

Por otro lado, es importante destacar, la relación que existe entre educación y cultura, pues se encuentran estrechamente relacionadas y se podría decir que son inseparables debido a que la cultura necesita de la educación y a su vez la educación está sujeta a la cultura, es decir, a la educación se le ha dado la tarea de transmitir la cultura a las generaciones futuras, es un medio fundamental, que el municipio debe adoptar, para atacar los problemas de raíz en cada uno de los educandos, con actividades culturales que concienticen a nuestra sociedad y renueven la importancia de las costumbres, tradiciones, comportamientos y actitudes nutridos de valores humanos. Por otra parte, la educación es el instrumento ideal para combatir la pobreza a largo plazo y de manera sostenida, su atención es prioritaria ya que al resolver esta condición, se avanza en la reducción de la marginación, permite a los niños y adultos que se encuentran social y económicamente marginados salir de la pobreza por su propio esfuerzo y participar plenamente en la vida de la comunidad a la que pertenecen, además se promueve el desarrollo humano y, en última instancia, se avanza hacia una sociedad con menor desigualdad.

El deporte, la educación, la cultura y la recreación física en forma individual y masiva promueven una sociedad sana, vigorosa y de carácter firme, preparada para la defensa, el progreso y desarrollo de la Ixtapan de la Sal y un profundo sentido de los deberes cívicos, por lo que deben practicarse como medio de expansión y solidaridad entre la población .

- **GRUPOS VULNERABLES**

La política social pone énfasis en los sectores de la población que por sus características requieren una atención focalizada para facilitar su acceso a las oportunidades que generen movilidad social y desarrollo humano, entre estos grupos se pueden considerar a los niños y jóvenes; adultos mayores, mujeres, habitantes de pueblos étnicos; personas con discapacidad y grupos poblacionales con mayores índices de marginación y pobreza, los cuales se deberán desarrollar como subtemas, por lo que para este apartado es importante identificar los aspectos cuantitativos y cualitativos de estos sectores de la población, así como sus características de desarrollo social y económico.

La tarea de la autoridad municipal se orienta a que todos los individuos puedan satisfacer sus necesidades básicas, y recae principalmente en el DIF Municipal que actúa en los segmentos de Adultos Mayores, Discapacidad, Prevención Familiar así como Servicios Jurídicos Asistenciales.

El sistema municipal para el Desarrollo Integral de la Familia de Ixtapan de la Sal, participa llevando múltiples beneficios a la ciudadanía a través de los diferentes módulos de atención con programas de asistencia social, con los que se beneficia a los Ixtapenses más vulnerables, los grupos con mayor prioridad dentro del sistema son los niños, adultos mayores y personas con discapacidad.



3.1.1.1 TEMAS DE DESARROLLO PARA UN GOBIERNO SOLIDARIO

3.1.1.1.1 NÚCLEO SOCIAL Y CALIDAD DE VIDA.

SUBTEMA: EDUCACIÓN Y CULTURA

➤ EDUCACIÓN



En la actualidad nuestro municipio cuenta con una matrícula escolar total de **15, 858** alumnos correspondiente al universo de planteles que lo conforman, el **índice de deserción** escolar en la modalidad escolarizada, que abarca desde el nivel preescolar, primaria, secundaria, media

superior y superior , no acrecentó respecto al año inmediato anterior, sino por el contrario manifestó un aumento en su matrícula de un **2.1%**, cabe señalar que en la mayoría de los niveles educativos la estadística total de educandos fue relativamente elevada , sin embargo en lo que se refiere a la educación primaria se mantuvo estable. En la siguiente tabla se muestra un comparativo entre el año 2014-2015, que refiere los datos en cuanto al personal docente, alumnos, grupos, número de escuelas por nivel educativo y promedio de escolaridad por municipio, además, se adiciona una estadística que permite conocer la población de 15 años y más en rezago educativo, el porcentaje de población que asiste a la escuela y el índice de atención a la demanda educativa:

Modalidad/ Nivel Educativo	ALUMNOS		DOCENTES		ESCUELAS		GRUPOS	
	AÑO		AÑO		AÑO		AÑO	
	2014	2015	2014	2015	2014	2015	2014	2015
Total	15,634	15,858	829	829	137	136	870	870
Modalidad Escolarizada	11,079	11,315	697	700	120	120	582	582
Educación Preescolar	1,906	1,919	95	95	48	48	141	141
Educación Primaria	5,070	5,077	230	230	42	42	299	299
Educación Secundaria	2,329	2,381	155	156	19	19	89	89

Educación Media Superior	1,521	1,565	161	163	9	9	45	45
Educación Superior	253	259	56	56	2	2	8	8
Modalidad No Escolarizada	4,555	4,657	132	129	17	16	288	287

PROMEDIO DE ESCOLARIDAD POR MUNICIPIO Y SEXO	Hombres	Mujeres	Total municipio
	7.09	8.09	8.04

INEGI. Tabulados de la Encuesta Intercensal 2015.

PORCENTAJE DE POBLACIÓN CON REZAGO EDUCATIVO								
Población de 15 años y más	Analfabetas	%	Sin primaria terminada	%	Sin secundaria terminada	%	Rezago total	%
22,345	2,072	9.3	3,568	16	5,708	25.5	11,348	50.8

Fuente: Censo de Población y Vivienda 2010, INEGI; Estadística Básica del Sistema Educativo Nacional, inicio de cursos 2009-2010, SEP.

PORCENTAJE DE POBLACIÓN QUE ASISTE A LA ESCUELA									
POBLACIÓN DE 3 AÑOS Y MÁS				Condición de asistencia escolar					
				ASISTE			NO ASISTE		
GRUPOS DE EDAD	Total	Hombres	Mujeres	Total	Hombres	Mujeres	Total	Hombres	Mujeres
ESTADÍSTICA POR MUNICIPIO	33,508	16,141	17,367	31.58	51.17	48.83	67.94	46.72	53.28
3-14 AÑOS	8,629	4,442	4,187	87.46	50.96	49.04	11.50	54.84	45.16
15-17 AÑOS	2,211	1,141	1,070	65.49	52.62	47.38	34.51	49.67	50.33
18-29 AÑOS	7,727	3,660	4,067	17.23	51.92	48.08	82.62	46.32	53.68
30 AÑOS Y MÁS	14,941	6,898	8,043	1.72	45.14	54.86	97.89	46.18	53.82

ÍNDICE DE ATENCIÓN A LA DEMANDA EDUCATIVA

GRUPOS DE EDAD		POBLACIÓN EN POSIBILIDAD DE ATENCIÓN AL SERVICIO EDUCATIVO	ALUMNOS INSCRITOS EN EL AÑO 2015
			15,858
3-14 AÑOS	8,629	18,567	PORCENTAJE DE ATENCIÓN A LA DEMANDA EDUCATIVA 85.4%
15-17 AÑOS	2,211		
18-29 AÑOS	7,727		

Ixtapan de la Sal enfrenta retos importantes en materia educativa, aun cuando se ha reflejado un mínimo incremento respecto del año anterior en la matrícula total del municipio en un **1.4%**, así como en el promedio de escolaridad por municipio de **8.04**, correspondiente a la Modalidad Escolarizada y No Escolarizada.

En el índice de atención a la demanda educativa, el municipio cubre un poco más del **80%** de la población total con posibilidad de solicitar la atención a dicho servicio, si bien, no es un resultado excelente, podemos inferir que Ixtapan de la Sal cuenta con los requerimientos básicos para atender la



demanda de la población, en lo referente al número de alumnos por maestro, total de escuelas que comprende la educación básica y los servicios que estas mismas ofrecen.

Se puede además deducir en lo relativo a las estadísticas antes esquematizadas un dato valioso en cuanto al porcentaje de asistencia escolar, el cual nos brinda un panorama

general en diversas temáticas, por mencionar algunas de ellas la equidad de género y el índice de pobreza y marginación, todo esto relacionando a la población en condición de asistencia escolar que asiste y la que no lo hace.

Por otra parte y continuando con el análisis de dichas estadísticas, se distingue una problemática relevante en el porcentaje de rezago educativo, el cual refiere a la población de 15 años y más que no sabe leer ni escribir, que no ha concluido su formación primaria o secundaria y que no está siendo atendida por el sistema escolarizado de educación básica, es necesario comprender que al hablar de porcentaje de la población que lo involucra, ha disminuido paulatinamente en los

últimos 5 años, sin embargo, en términos de volumen absoluto de personas, se revelan importantes incrementos, los cuales dejan un impacto significativo en nuestro municipio.

Los principales componentes que perturban este elemento en la entidad, es el analfabetismo y la población sin primaria,



estos por su parte reducen su peso relativo, pero los montos de personas siguen siendo similares, no obstante, el componente que más ha contribuido al aumento del rezago en términos absolutos, es el de la población sin secundaria terminada, es precisamente en este punto, donde se enfatizan los temas que aquejan al sector educativo en Ixtapan de la Sal, en donde intervienen factores sociales y económicos, como lo es, la pobreza, desigualdad, núcleos familiares disfuncionales, la falta de oportunidades para continuar sus estudios, estimular el aprendizaje a lo largo de la vida, mejorar la formación para el trabajo entre otros.

La Administración Pública Municipal 2016-2018, considera que la educación constituye el elemento básico de desarrollo en nuestro municipio, afirma que a través de este sector cada ixtapense logra integrarse a la sociedad y participar plenamente en la vida de la comunidad a la que pertenecen.


➤ CULTURA

Se define a la cultura como el conjunto de rasgos distintivos únicos, costumbres, manifestaciones y comportamientos místicos, religiosos, materiales, intelectuales entre otros que familiarizados caracterizan o identifican a una sociedad o grupo social en un periodo determinado. A



través de la cultura se expresa el hombre, toma conciencia de sí mismo, cuestiona sus realizaciones, busca nuevos significados y crea obras que le trascienden, las cuales son expresadas en manifestaciones artísticas, bien en uso o recopiladas en el urbanismo, museos, bibliotecas entre algunos otros lugares propios del municipio o el entorno de un individuo en particular; a continuación se describen los espacios culturales con los que cuenta el municipio:

- Casa de la cultura y el artesano “Iztacalli”.
- Escuela de Bellas Artes
- 13 Bibliotecas municipales
- Auditorio Municipal “Horacio Zúñiga”



El monumento a los Mártires de Ixtapan así como las esculturas de la Diana Cazadora, la Iztapancihuatl, la fuente del Bicentenario, y el mural “Pax et Lex” , son parte del patrimonio histórico municipal tangible, de nuestra entidad.

Ixtapan de la Sal posee una vasta riqueza cultural, el legado histórico, la trascendencia de hechos además de las vivencias, han permitido que cada uno de los ixtapenses asuma y de reconocimiento al patrimonio cultural de

nuestro municipio, a pesar de que gran parte de los ciudadanos no tengan conciencia de ello, sobre todo las generaciones más jóvenes quienes carecen de una base cultural y así mismo adoptan actitudes, estilos y modas opuestas a las costumbres propias

del territorio; nos queda claro que la identidad cultural no existe sin la memoria, sin la capacidad de reconocer el pasado, sin elementos simbólicos o referentes que le son propios y que ayudan a construir el futuro, en este punto nuestro municipio atraviesa por una problemática de identidad cultural emanada de la distorsión de información del legado auténtico de nuestras principales tradiciones y costumbres, que nos



caracterizan como ixtapenses, por supuesto es preciso señalar que los espacios culturales también forman parte de la problemática adquirida que predominan en el común de la gente que la integra, es primordial abordar la relación efectiva Cultura – Educación, que plantea en este sector, al no contar con el equipamiento básico, la infraestructura no es la adecuada para ninguno de los lugares antes descritos, la difusión de actividades culturales es casi nula y por ende la participación de la ciudadanía tampoco responde de forma activa. Es por todo lo anterior que se resume como un enfoque de vital importancia que la sustancialidad de la información en el ciudadano sea recreada con vivencias en un espacio adecuado, puesto que generará las bases indispensables para la formación de la identidad cultural en cada uno de los ixtapenses.

Por otra parte y atendiendo al amplio significado que tiene el término de cultura y sus múltiples acepciones, tomando en cuenta que cultura define costumbres, creencias, prácticas comunes,



reglas, normas, códigos, vestimenta, religión, rituales y maneras de ser la Administración Municipal 2016-2018, impulsando acciones a través de la Educación y dirigidas

principalmente a los educandos del municipio, las cuales permitirán crear una base sólida de cultura sobre las diferentes temáticas como el cuidado del agua, la



separación de la basura, el fortalecimiento de los valores, entre otros, que agobian no solo a nuestro Municipio sino también al Estado y así mismo a la Nación.

SUBTEMA: CULTURA FISICA Y DEPORTE



El deporte es una de las acciones culturales más importantes de nuestra actualidad, la conjunción de Cultura Física y Deporte, hace referencia al cúmulo de conocimientos y valores generados por el individuo en sociedad, con el fin de cuidar y preservar su salud, involucrando a la actividad

física, organizada y reglamentada, para fortalecer el desarrollo social, ético e intelectual no solo de manera particular, sino también a nivel de población.

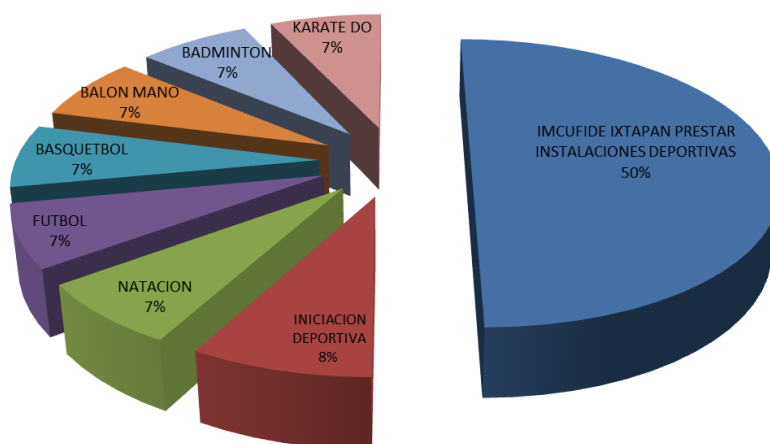
Ixtapan de la Sal como ha sido mencionado, se caracteriza por un clima que favorece las actividades al aire libre, las particulares riquezas naturales, hacen de este lugar un paraíso para los deportistas extremos, pero también para aquellas personas que gusten de realizar múltiples actividades recreativas en familia, cabe señalar que el porcentaje de la población en nuestro municipio entre niños y jóvenes, es ciertamente sobresaliente respecto del total de la misma, el resultado obtenido de la suma de ambos es de 20,191 habitantes con esa particularidad, siendo estos los mejores candidatos para impulsar el desarrollo de la cultura física en nuestro municipio, pues aun cuando son pocos en referencia al porcentaje de habitantes, se ha identificado que existe participación y talento en los jóvenes ixtapenses, que a base de disciplina y constancia, han destacado en la práctica deportiva de su interés, por mencionar algunos de ellos, tenemos a los CC. Haitman Rivas Gomora, Ciclismo de Montaña Modalidad Enduro/Down Hill; Hernán Ceballos Hernández, Ciclismo de Montaña; Cesar Augusto Millán Núñez, Ciclismo de Montaña; Luis Eduardo Eusebio Rojas, Ciclismo de Montaña; José Arturo Monroy Vázquez, Ciclismo de



Montaña; Diego Leonardo Duran Vargas, Ciclismo de Montaña; Mario Cesar Bernáldez Jardon, Ciclismo de Montaña; Gerardo Benjamín Flores Romero, Ciclismo de Montaña; Rogelio Osvaldo Lagunas , Boxeo; Jessica Pamela Lagunas Sotelo, Boxeo; Oscar Iván Lagunas Ronderos, Fisicoconstructivismo/Fitness ; Refugio Vargas Méndez, Fisicoconstructivismo/Fitness.

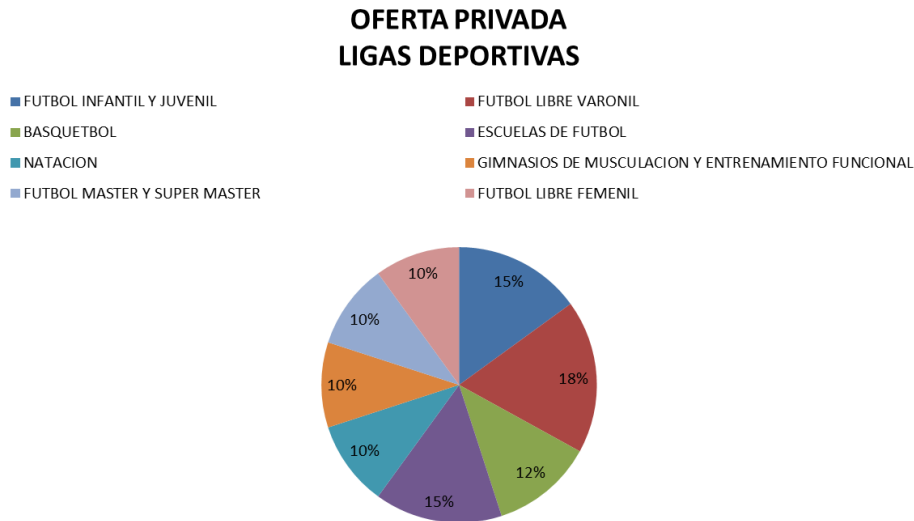
Aunado a lo anterior, se distingue así mismo, la inquietud de los adultos mayores por la ejercitación física que favorezca la mejora de su salud, sin embargo, la entidad no cubre al cien por ciento con la demanda que la ciudadanía solicita en materia deportiva, son diversas las necesidades que se manifiestan. Si bien el municipio cuenta con dos dependencias deportivas municipales que se pueden unificar para generar propuestas y atender satisfactoriamente a las y los Ixtapenses, como lo es, el **Instituto Municipal de Cultura Física y Deporte** y la **Escuela del Deporte de Ixtapan de la Sal**, además de una **Unidad Deportiva** localizada en la cabecera municipal, como máximo referente para incentivar la activación física que se desarrolla en forma organizada y programática, la cual consta de 2 canchas de futbol soccer, 1 cancha de futbol rápido, 1 mini cancha sintética de futbol, 2 canchas de frontenis, 2 canchas de tenis, 2 canchas de basquetbol, 2 canchas de squash , 1 área de juegos infantiles, 1 parque de patineta, 1 gimnasio de box y un centro de convenciones; de igual manera y distribuidas por todas las comunidades, barrios y colonias del territorio ixtapense se tienen 7 canchas de futbol soccer y 5 áreas recreativas de juegos infantiles, además de algunos otros espacios, como la plaza de toros, la explanada cívica del jardín central y el auditorio municipal, también localizados en la cabecera de la entidad que han sido utilizados para algunas actividades físico recreativas.

OFERTA PUBLICA ESCUELA DEL DEPORTE E IMCUFIDE



* Porcentaje de actividades que ofertan

En cuanto a los proyectos privados de enseñanza deportiva, se puede decir que coadyuvan al municipio bajo dos vertientes, una que limita y otra que beneficia en determinados aspectos, la limitante se da cuando el ciudadano o ciudadana no tiene el acceso a ellos debido al nivel socio-económico en el que se encuentran, ofreciendo además las principales prácticas deportivas de interés colectivo en el municipio. Véase la siguiente gráfica.



Todos los espacios antes mencionados en los que la oferta pública y privada en su mayoría hacen uso de las mismas, tienen deficiencias sustanciales, que impiden ofrecer y brindar un servicio de calidad, la principal problemática de cada una de ellas, refiere las malas condiciones en las que se encuentran en cuanto a su infraestructura y mantenimiento en general, sin olvidar puntualizar que son insuficientes para cubrir la demanda de la sociedad ixtapense. De igual, son escasos los programas orientados a la preservación de la salud y prevención de enfermedades mediante la ejercitación física, en el caso de los adultos mayores.

SUBTEMA: SALUD Y ASISTENCIA SOCIAL.

Cuando hablamos de salud y asistencia social desde la perspectiva gubernamental, es importante señalar, que esta se define como el conjunto de acciones tendientes a modificar y mejorar las circunstancias de carácter social que impidan



al individuo su desarrollo integral, así como la protección física, mental y social de personas en estado de necesidad, desprotección o desventaja física y mental, hasta lograr su incorporación a una vida plena y productiva, para el caso de salud en particular adicionado a lo anterior, se entiende como un estado de completo bienestar y no solo implica la ausencia de afecciones o enfermedades.

➤ ASISTENCIA SOCIAL

Existen diversos sectores que brindan ese tipo de atención a la población más vulnerable, entre ellos se destacan el sector privado (sociedad civil organizada) en cual, el apoyo que se ofrece se relaciona con la beneficencia, el altruismo y la solidaridad; por su parte el sector religioso tiende a asociar sus acciones con la caridad; hablando en términos de gobierno, se le denomina

Asistencia Social dado el carácter laico que lo distingue, además de que en sus políticas públicas combina la caridad y la filantropía en la ejecución de las mismas. Por lo tanto en nuestro municipio son tres los medios y oportunidades de trabajar en conjunto, para atender las necesidades de los ciudadanos y grupos que por ellos mismos no pueden satisfacerlas plenamente.



Conocer la infraestructura instalada y los recursos físicos materiales y humanos con los cuales se cuenta en la población, son componentes primordiales de la prestación de servicios, porque a través de estos se satisface la demanda de atención médica en el municipio.

Actualmente en Ixtapan de la Sal son cinco las instituciones que hacen presencia en el municipio para brindar los servicios de salud, en correspondencia a la demanda social:



➤ **SALUD**

INSTITUCIÓN	TIPOLOGIA	TIPO DE UNIDAD	NOMBRE	LOCALIZACIÓN	COBERTURA DE ATENCIÓN
Unidades Médicas del ISEM	CENTRO DE SALUD RURAL	CONSULTA EXTERNA (Rural de 01 Núcleo Básico)	LLANO DE LA UNION	KM. 6 CARRETERA FEDERAL IXTAPAN DE LA SAL	33,541 HABITANTES
			SAN ALEJO	KM. 1 CARRETERA PILCAYA GUERRERO	
			SAN MIGUEL LADERAS	A 200 METROS DE LA CASA DE MATERIALES, DOMICILIO CONOCIDO	
	CENTRO DE SALUD SUSTENTABLE	CONSULTA EXTERNA	CENTRO DE SALUD TECOMATEPEC	DOMICILIO CONOCIDO	
	CASAS DE SALUD RURAL	CONSULTA EXTERNA	AHUACATITLAN	ATRÁS DE LA SECUNDARIA	
			COL. REVOLUCIÓN	DOMICILIO CONOCIDO	
			YERBAS BUENAS	DOMICILIO CONOCIDO	
			SAN JOSÉ DEL ARENAL	DOMICILIO CONOCIDO	

			MALINALTENANGO	DOMICILIO CONOCIDO	
	CENTRO DE SALUD URBANO	CONSULTA EXTERNA, (URBANO DE 03 NÚCLEOS BÁSICOS)	CENTRO DE SALUD IXTAPAN DE LA SAL	AV 16 DE SEPTIEMBRE	
	HOSPITAL GENERAL	UNIDAD DE HOSPITALIZACIÓN	HOSPITAL GENERAL IXTAPAN DE LA SAL	BOULEVARD TURISTICO IXTAPAN DE LA SAL-TONATICO ESQUINA LUIS DONALDO COLOSIO	
	CLINICA HOSPITAL	CLÍNICA DE ESPECIALIDADES	CLÍNICA DE ATENCIÓN GERIÁTRICA IXTAPAN DE LA SAL	LUIS DONALDO COLOSIO (SALITRE)	
ISSEMYM	HOSPITAL REGIONAL		HOSPITAL REGIONAL IXTAPAN DE LA SAL ISSEMYM	CALLE PROL. 16 DE SEPTIEMBRE, COL IXTAPITA	
IMSS	UNIDAD MÉDICA	UNIDAD DE HOSPITALIZACIÓN	UMF 227 UNIDAD DE MEDICINA FAMILIAR CON HOSPITALIZACIÓN	AVENIDA ARTURO SAN ROMAN S/N	
ISSSTE	CLÍNICA	CONSULTA EXTERNA	UNIDAD DE MEDICINA	SALVADOR SÁNCHEZ COLÍN S/N,	

			FAMILIAR DE UN CONSULTORIO	COL. EL SALITRE	
--	--	--	-------------------------------	--------------------	--

- El municipio tiene un total de 132 médicos distribuidos en las diferentes instituciones médicas urbanas y rurales.
- 30 camas censables, 43 no censables.
- Se atiende aproximadamente a 4,091 habitantes por unidad médica.
- 283 habitantes por Médico.
- 1227 habitantes por cama censable.

Cama censable: Cama en servicio instalada en el área de hospitalización, para el uso regular de pacientes internos; debe contar con los recursos indispensables de espacio, así como los recursos materiales y de personal para la atención médica del paciente. El servicio de admisión la asigna al paciente en el momento de ingreso al hospital para ser sometido a observación, diagnóstico, cuidado o tratamiento. Es la única que produce egresos hospitalarios sobre los cuales se genera información estadística de ocupación y días estancia.

Cama no censable: Cama que se destina a la atención transitoria o provisional, para observación del paciente, iniciar un tratamiento o intensificar la aplicación de procedimientos médico-quirúrgicos. También es denominada cama de tránsito y su característica fundamental es que no genera egresos hospitalarios. Aquí se incluyen las camas de urgencias, canastillas y cunas de recién nacido.

En localidades rurales donde no existe personal profesional, la alternativa de integrar el núcleo básico de salud ha sido con un médico pasante, una enfermera pasante y personal técnico.

Un centro de salud es el edificio o establecimiento que cuenta con un consultorio en el cual atienden padecimientos que no requieren hospitalización, por mencionar algunas de sus funciones son la prevención de enfermedades frecuentes de la región, atención de urgencias, referencia de pacientes, programas de participación comunitaria, educación para la salud, acciones de saneamientos básico, y vigilancias del comportamiento de las enfermedades en el área de responsabilidad del centro.

El centro de salud desarrolla funciones de planeación, gestión, coordinación y evaluación de las actividades realizadas en la Coordinación Municipal (CM) y la Jurisdicción Sanitaria que le corresponde.



5 casas de salud Revolución
Ahuacatitlan, Yervas Buenas
San José del arrenal y
Malinantenango

4 centros de salud rural san
alejo, llano, san miguel san
pedro Tecomatepec.

Dentro del Gobierno
Municipal, esta temática es

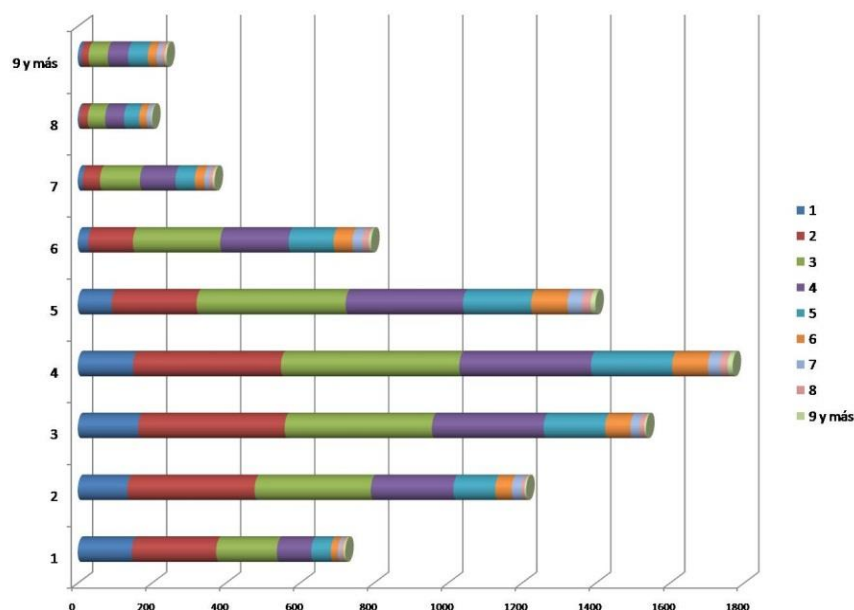
atendida en mayor parte por el Sistema Municipal para el Desarrollo Integral de la Familia (DIF) y la otra proporción le corresponde al área de Desarrollo Social, los cuales procurarán destinar los apoyos necesarios a los programas de asistencia social, para fomentar la ampliación de los beneficios de su actividad.

Según las estadísticas del IGECEM con información del CONEVAL. Medición de la Pobreza, 2010. Del IGECEM en conjunto con la Secretaría de Salud, existen 9 las unidades médicas con las que se cuenta en todo el territorio, con 132 médicos y 180 enfermeras distribuidas en cada una de las unidades.

SUBTEMA: VIVIENDA

La definición de una vivienda digna es subjetiva; sin embargo, organismos como la Comisión Nacional de Vivienda (CONAVI) han formulado criterios para clasificarla de manera específica, valorando su calidad y espacios. Una vivienda se considera carente, bajo estos criterios, si presenta al menos una de las siguientes características: (i) el piso es de tierra, (ii) el techo es de lámina o de cartón, (iii) los muros no son de materiales duraderos, y (iv) el número de personas por cuarto (hacinamiento) es mayor a 2.5. Con base en este criterio, se estima que 1.96 millones de mexicanos viven con carencias de calidad y espacios en su vivienda. De acuerdo con el CONAPO, cerca del 3.9% de los mexicanos residen en viviendas con pisos de tierra, respecto al Estado de México la región que presenta este problema en mayor grado es la de Ixtapan de la Sal.

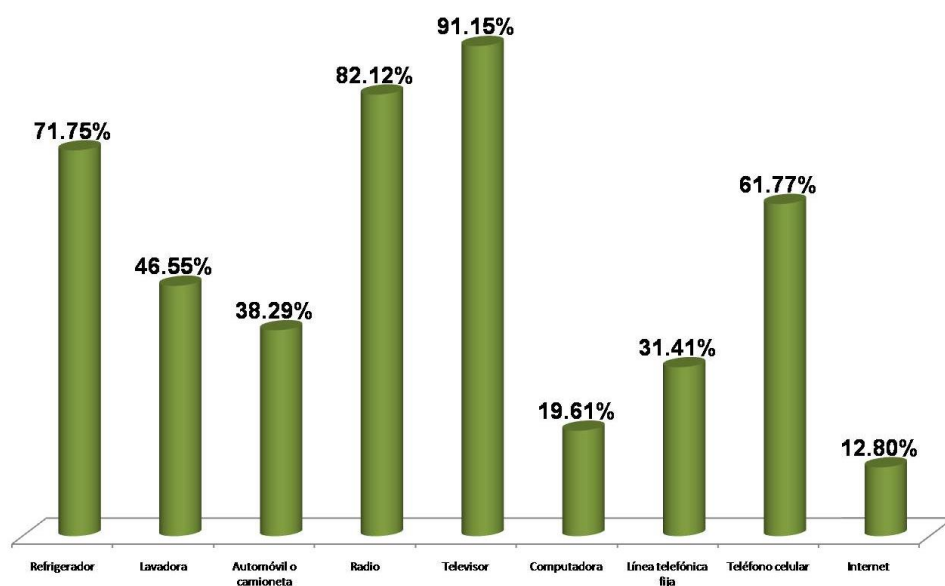
El municipio cuenta con **8 mil 272** viviendas particulares habitadas; el promedio de ocupantes por vivienda al año 2010 es de **4.03**, cifra que disminuyó respecto al censo del año 2000, el cual fue de **4.6**.



Del total de viviendas particulares habitadas en el municipio, 5 mil 454 (65.93%) tienen piso de cemento o firme, 2 mil 257 (27.28%), de madera, mosaico u otro recubrimiento y solo 530 viviendas tiene piso de tierra; 6.41 por ciento.

La disponibilidad de servicios en la vivienda es un indicador que contribuye a la medición de los niveles de bienestar de la población. En el año 2010, del total de viviendas: 98.46% disponen de energía eléctrica, 74.35%, disponen de agua entubada y 88.72% cuentan con drenaje.

Los bienes en la vivienda contribuyen a la comodidad, al acceso a la información y permite aligerar los deberes del hogar. Los electrodomésticos con mayor presencia en las viviendas, son: la televisión con 7 mil 540 y el radio con 6 mil 793, seguido por el refrigerador con 5 mil 935; disponen de lavadora 3 mil 851 viviendas, además 3 mil 167 viviendas cuentan con un automóvil o camioneta; se observa que la línea telefónica fija tiene menos presencia con 2 mil 598, que el teléfono celular el cual es de 5 mil 110; las viviendas con computadora son un mil 622 y con internet un mil 59.



De acuerdo con la Encuesta Intercensal 2015, se incrementaron las viviendas en 687 viviendas particulares habitadas del 2010 al 2015, cabe resaltar que el 88.33 % de las viviendas particulares habitadas disponen de agua entubada, y el 11.63 % no dispone de agua entubada. En cuanto al drenaje el 93.57% de la totalidad de las viviendas particulares habitadas disponen de el, y el 6.12% de las viviendas no cuentan con drenaje. Cabe destacar que el 99.40% de las viviendas particulares habitadas según disponibilidad de servicios cuentan con energía eléctrica.

Ixtapan de la Sal Viviendas particulares habitadas y ocupantes según disponibilidad de servicios públicos 2000 -2015						
Disponibilidad de servicios públicos	2000		2010		2015	
	Viviendas	Ocupantes	Viviendas	Ocupantes	Viviendas	Ocupantes
Total	6 111	28 115	8 272	33 335	8 959	35 466
Agua entubada						
Disponen	4 718	21 499	6 422	25 569	7 914	31 331
No disponen	1 323	6 306	1 812	7 601	1 042	4 123
No especificado	70	310	38	165	3	12
Drenaje						
Disponen	4 527	20 525	7 339	29 509	8 383	33 184
No disponen	1 529	7 345	858	3 510	549	2 172
No especificado	55	245	75	316	28	110
Energía eléctrica						

en Disponen	5 894	27 105	8 145	32 875	8 906	35 256
No disponen	202	950	107	379	50	198
No especificado	15	60	20	81	3	12

Fuente: IGECEM. Dirección de Estadística elaborado con información del INEGI. Censo General de Población y Vivienda, 2000. Censo de Población y Vivienda, 2010. Encuesta Intercensal, 2015.

3.1.1.1.2 GRUPOS VULNERABLES

SUBTEMA: Niñas, Niños, Señoritas y Jóvenes y Adultos mayores.

A los niños de la comunidad Ixtapense se les atiende de manera constante tratando de apoyar las necesidades y carencias con las que cuentan y que se ven reflejadas en su familia y el medio donde se desarrollan.

POBLACIÓN INFANTIL DE 0 A 14 AÑOS



- La Población total dentro de este rango es de 5713 niños y 5518 niñas, con un total de 11,231.



- De los cuales el 84% está inscrito en una Institución Educativa y el 16% realiza alguna otra actividad.



- Los niños y las niñas que se encuentran radicando en la cabecera del municipio cuentan con todos los servicios, a diferencia de los que viven en las comunidades sufren de falta de agua, drenaje y transporte.



- Existen diferentes apoyos como lo son: El programa METRUM (menores trabajadores urbanos marginales) y Desayuno caliente, proporcionándoles un primer alimento en algunas escuelas de la cabecera municipal y comunidades.

El DIF Municipal desarrolla acciones tendientes al mejoramiento físico, emocional e intelectual de los jóvenes así como a su integración familiar, con pláticas y acciones sobre prevención del alcoholismo, orientación psicológica, farmacodependencia y atención a la familia.

POBLACIÓN DE 15 A 29 AÑOS



- La Población total dentro de este rango es de 5096 jóvenes y 5189 señoritas con un total 10,285 habitantes de este rango



- De los cuales el 18% está inscrito en una Institución Educativa de Media Superior y Superior mientras que el 82% realizan alguna otra actividad.



- Los jóvenes y las señoritas que se encuentran radicando en la cabecera del municipio cuentan con todos los servicios, a diferencia de los que viven en las comunidades sufren de falta de agua, drenaje y transporte.



- En el municipio se han implementado diversos apoyos como son: gestión de descuento de tarjeta gira armala, cursos para exámenes de admisión a escuelas superiores, gestión de becas.

El sistema Municipal DIF de Ixtapan de la Sal está enfocado a las personas de la tercera edad de ambos sexos, donde se les exhorta a sentirse útiles y con ilusiones por la vida, cuando ellos por diferentes circunstancias se sienten deteriorados física y mentalmente y se han puesto muchas limitaciones determinantes por el medio donde se desenvuelven.

POBLACIÓN DE 60 AÑOS Y MÁS.



- La Población total dentro de este rango es de 1564 hombres y 1788 señoritas con un total 3352.



- Su educación apenas si llega a la educación primaria y muchas veces inconclusa pero con oficio o comerciantes, aunque cabe mencionar que se cuenta con Profesores, enfermeras, dentro de los grupos.



- Las población de este sector que se encuentran radicando en la cabecera del municipio cuentan con todos los servicios a excepción de algunas colonias que cuentan con algunas deficiencias, mientras de los que viven en las comunidades sufren de falta de agua, drenaje y transporte.



- En el municipio se han implementado diversos apoyos como son: El programa de 65 y +, conformación de clubes atendiéndoles con gimnasia de mantenimiento, hidroterapia, danza folklórica y manualidades y a su vez haciendo gestiones para que reciban cursos y talleres donde aprendan a elaborar artículos que puedan ser vendidos y porque no decir aprender un pequeño oficio con el cual obtengan una remuneración; así mismo se les brinda asesorías y consultas Jurídicas y Psicológicas y servicios odontológicos y podológicos y terapias físicas y de rehabilitación si así lo requieren.



SUBTEMA: MUJERES

Las mujeres representan uno de los grupos con mayor vulnerabilidad. Esto se explica a través de datos estadísticos que reflejan un nivel de desarrollo bajo, como es; analfabetismo, baja asistencia escolar y desempleo. Hoy en día, el DIF Municipal atiende a las mujeres que buscan mejorar sus condiciones de vida, dirigidas principalmente a salud (planificación familiar) y atención a la violencia.

En el instituto municipal de la mujer de Ixtapan de la Sal se ha detectado que la mayoría de las mujeres que acuden a dicha instancia es porque se encuentran en una situación de violencia ya sea física o psicológica, aunando a ello resulta impactante que esas cifras sean tan elevadas, y que dicho daño no respete rangos económicos, culturales y sociales.

Mientras que mujeres es de las edades de quince a veintitrés años ya son madres y muchas de ellas sus parejas las agreden desde los golpes (violencia física) hasta violaciones (violencia sexual, y por ende al decidir solucionar el problema de la manera más rápida se separan convirtiéndose en una parte de la sociedad de madres solteras y jefas de familia, las cuales ante esta nueva forma de vida buscan innovar alternativas para sufragar sus gastos y los de sus pequeños, y si les va bien consiguen un empleo y si no vuelven a su anterior forma de aguantando de nueva cuentan los maltratos.

Ixtapan de la Sal tiene un total de 19,296 mujeres de diferentes edades

Las mujeres aparte de sufrir violencia por parte de la pareja, sufren violencia por parte de los hijos.

En el municipio se implementan programas de apoyo a mujeres embarazadas jóvenes.

Se gestionan apoyos de despensas básicas, cursos, talleres que generen un ingreso, salud femenina, salud reproductiva



SUBTEMA: POBLACIÓN INDÍGENA.

En Ixtapan de la Sal existe una parte de la población, de 5 años o más que habla alguna lengua indígena, según estadísticas del IGECEM en el censo General de Población y Vivienda, 2010.

Dentro de los que se encuentran:



SUBTEMA: POBLACIÓN CON DISCAPACIDAD.

Las personas con discapacidad, han sido siempre ubicadas en una escala social inferior al resto, debido a los pensamientos de la mayoría, que por tradición y miedo a lo desconocido promulgan ese rechazo hacia este colectivo. Estas personas, familias y en ocasiones grupos, son un ejemplo de una lucha de hace años que poco a poco han logrado una inclusión social gracias a su esfuerzo por salir de la incapacidad de poderse desempeñar en el medio en el que se desarrollan.

En el municipio las cifras dadas por el IGECEM en el censo de población y vivienda indican que existen:



El sistema municipal a través de una despensa brinda a personas con discapacidad intelectual, física y sensorial con la prioridad de atender a la población con mayor vulnerabilidad. El apoyo se entrega los primeros cinco días de cada bimestre y es obligación del SMDIF entregar la despensa en los domicilios de los beneficiarios; el padrón está compuesto por 185 personas las cuales pertenecen a las localidades urbanas y rurales dentro del municipio.

Además de que en el primer cuadro de la ciudad se cuenta con rampas para el mejor acceso y mayor movilidad.

3.1.2 PROSPECTIVA GENERAL PARA UN GOBIERNO SOLIDARIO

ESQUEMA DE LA MATRIZ DE ESCENARIO				
GOBIERNO SOLIDARIO				
Tema de Desarrollo	Programa de Estructura Programática	Escenario Tendencial	Escenario Factible	
			2015	2025
Núcleo social y calidad de vida	Educación y Cultura 020402010101	<p>Las tendencias demográficas muestran un cambio sin precedente en la estructura de los hogares: estas son cada vez más compactas, los hogares compuestos por una sola persona y en familia tiende a crecer constantemente en el municipio de Ixtapan de la Sal, el papel de la mujer en la vida laboral es cada vez más activo.</p> <p>Los hogares ixtapenses demandan desde ahora soluciones de política social que suplan la red de seguridad social con que tradicionalmente se ha apoyado a las familias, tales como educación, cultura, deporte, salud, asistencia social y vivienda.</p>	<p>Ante el cambio cualitativo en la composición de las viviendas y la realidad demográfica, la población demanda la modificación de la política social implicando una mayor demanda de servicios y cuidados de salud preventivos conllevando a una modificación de patrones de interacción y de cohesión social. En el municipio se contribuirá a impulsar la interacción con la cultura, el arte, el deporte y la actividad física propiciando la participación activa de la sociedad a través de festivales públicos y eventos de socialización culturales.</p> <p>Ixtapan de la Sal cuenta con una unidad deportiva para uso de los Ixtapenses cuyo fin es el mejoramiento de la calidad de vida, a la cultura física y el deporte. El fortalecimiento del núcleo social y mejoramiento de la calidad de vida nos</p>	
	Cultura Física y Deporte			
	Salud y Asistencia Social			
	Vivienda			

			permitirá ser un municipio de progreso solidario.	
Grupos vulnerables	Niños jóvenes y adultos mayores	<p>La política social debe brindar un énfasis particular a los sectores de la población que, por sus características, requieren una atención focalizada para facilitar que accedan a las oportunidades que generan movilidad social y desarrollo humano. Entre estos grupos se puede considerar a los niños y jóvenes en situación de vulnerabilidad, los adultos mayores, las madres jóvenes y viudas, los pueblos indígenas y las personas con alguna discapacidad.</p>	<p>El municipio se encuentra inmerso, en un importante cambio demográfico, que exige implementar políticas públicas que atiendan las necesidades específicas de cada grupo de edad para prevenir futuras contingencias. El crecimiento de la población joven impone una considerable presión a los sistemas de educación y la población de adultos mayores, por ende, demanda una importante transformación del sistema de salud debido a que las necesidades cambian conforme a su crecimiento. De acuerdo con INEGI, en el año 2015 viven de mujeres ixtapenses, es de reconocer que ellas han sido el eje central de la familia, por lo que su bienestar integral debe ser apoyado para que se refleje el funcionamiento de la sociedad.</p>	<p>El municipio de Ixtapan de la Sal en 10 años promete ser un municipio que satisfaga las necesidades prioritarias de su población. Combatir las situaciones de alto riesgo como la situación de la orfandad y el trabajo infantil-juvenil. Fomentar el empleo y salud para los adultos mayores. Crear fuentes de integración y recreación que permita llevar una vida digna y libre de situaciones de negligencia. Proporcionar información, orientación y capacitación especial para mejorar la vida de las mujeres</p>
	Mujeres			
	Población indígena			
	Población con discapacidad			

3.1.3 OBJETIVOS DEL PILAR TEMÁTICO GOBIERNO SOLIDARIO

3.1.3.1 ESTRATEGIAS PARA ALCANZAR LOS OBJETIVOS DEL GOBIERNO SOLIDARIO

3.1.3.1.1 LÍNEAS DE ACCIÓN PARA UN GOBIERNO SOLIDARIO

PREVENCIÓN MÉDICA PARA LA SALUD
Objetivo
1. Contribuir a la salud de la población ixtapense mediante la difusión de mejores prácticas para el cuidado.
<i>Estrategia 1.1 Promover la firma de convenios con instituciones de salud, para desarrollar jornadas preventivas de la Salud.</i>
Líneas de Acción
1.1.1 Programación de pláticas preventivas de la salud en comunidades marginadas
1.1.2 Coordinación de pláticas de inducción práctica para la prevención de la salud en comunidades marginadas del municipio.
<i>Estrategia 2.1 Impulsar la difusión de los sistemas de prevención de la salud en el municipio de Ixtapan de la Sal.</i>
Líneas de Acción
2.1.1 Distribución de ilustrativos para la prevención de la salud, en lugares con afluencia masiva de personas.
2.1.2 Instalación de módulos para la toma de signos vitales de la población y niveles de glucosa de la sangre.
2.1.3 Atención en los módulos para la toma de signos vitales y niveles de glucosa en la sangre de la población
2.1.4 Prevención de enfermedades a la población por la detección de irregularidades en los resultados de la toma de signos vitales y glucosa en sangre.

CULTURA Y ARTE
Objetivo
1. Contribuir a que la población del municipio de Ixtapan de la Sal acceda y participe en las manifestaciones artísticas mediante el fomento y producción de servicios culturales
<i>Estrategia 1.1 Fomentar actividades culturales y artísticas a la población ixtapense.</i>
Líneas de Acción
1.1.1 Elaboración de un programa cultural artístico
1.1.2 Elaboración de un vínculo en el sitio web del municipio dedicado a las actividades culturales y artísticas municipales.
1.1.3 Promoción de los eventos culturales y artísticos en redes sociales

ALIMENTACIÓN A LA POBLACIÓN INFANTIL

Objetivo

1. Contribuir a la nutrición de la población infantil ixtapense con desnutrición o riesgo, a través de programas alimentarios.

Estrategia 1. Programar la entrega de desayunos escolares a la población beneficiada del municipio.

Líneas de Acción

1.1 Integración del padrón de escuelas beneficiarias del programa de desayunos escolares.

1.2 Supervisión de la entrega de desayunos escolares.

Estrategia 2. Programar la entrega de raciones vespertinas a la población beneficiada del municipio.

Líneas de Acción

2.1 Integración del padrón de escuelas beneficiarias del programa de raciones alimentarias.

2.2 Supervisión de la entrega de raciones alimentarias.

ALIMENTACIÓN Y NUTRICIÓN FAMILIAR

Objetivo

1. Contribuir a mejorar el estado nutricional de las familias ixtapenses mediante apoyos alimentarios.

Estrategia 1. Realizar el padrón para la selección de familias ixtapenses que son susceptibles de recibir apoyos alimentarios

Líneas de Acción

1.1 Estudios socioeconómicos aplicados.

PROTECCIÓN A LA POBLACIÓN INFANTIL

Objetivo

1. Contribuir a asegurar una vida digna para las niñas y niños ixtapenses mediante la recepción de denuncias por violación a sus derechos.

Estrategia 1. Proporcionar capacitaciones en materia de derechos humanos.

Líneas de Acción

1.1 Registro de personas asistentes a capacitaciones

1.2 Elaboración de campañas de información.

Estrategia 2 Otorgar orientaciones y asesorías en derechos humanos.

Líneas de Acción

2.1 Elaboración de expediente con registro de las solicitudes de intervención.

ATENCIÓN A PERSONAS CON DISCAPACIDAD

Objetivo

1. Contribuir a cerrar brechas entre diferentes grupos sociales del municipio de Ixtapan de la Sal, mediante la instrumentación de programas que favorezcan el desarrollo integral de las personas con discapacidad.

Estrategia 1. Otorgar rehabilitación al mayor número de la población Ixtapense que lo solicite

Líneas de Acción

1.1 Expedición de consulta diagnóstico.

1.2 Otorgamiento de Terapia de Rehabilitación

Estrategia 2 Acercarse a las instancias correspondientes para solicitar insumos asistenciales.

Líneas de Acción

2.1 Otorgamiento de insumos asistenciales de apoyo a la discapacidad.

2.2 Gestión de empleo a personas con discapacidad

2.3 Gestión de espacios de educación especial o regular a personas con discapacidad.

Estrategia 3 Promover las pláticas de orientación para la prevención de la discapacidad.

Líneas de Acción

3.1 Impartición de pláticas preventivas de la discapacidad

3.2 Distribución de material de orientación sobre la cultura preventiva de la discapacidad.

APOYO A LOS ADULTOS MAYORES

Objetivo

1. Contribuir a elevar la calidad de vida a los adultos mayores del municipio a través de programas de apoyo.

Estrategia 1. Impulsar acciones de apoyo municipal para adultos mayores.

Líneas de Acción

1.1 Entrega de apoyos a adultos mayores.

DESARROLLO INTEGRAL DE LA FAMILIA

Objetivo

1. Contribuir a incrementar la cobertura de familias vulnerables y/o sujetas a asistencia social municipal a través de programas de integración familiar.

Estrategias 1. Brindar apoyo mediante un programa integral de asistencia médica, psicología y jurídica a la población ixtapense que lo solicite

Líneas de acción

1.1 Impartición de consultas médicas

1.2 Impartición de consultas de apoyo psicológico

1.3 Impartición de asesorías jurídica

EL PAPEL FUNDAMENTAL DE LA MUJER Y LA PERSPECTIVA DE GÉNERO

Objetivo

1. Contribuir a la inserción de la mujer ixtapense en actividades productivas a través de la operación de programas que contribuyan a la equidad de género en la sociedad.

Estrategia 1.1 Impulsar la realización de capacitaciones a la mujer ixtapense para actividades productivas.

Líneas de acción

1.1.1 Impartición de cursos de formación para el trabajo en distintas áreas productivas.

1.1.2 Consolidación de una bolsa de trabajo que facilite la inserción laboral de la mujer.

Estrategia 1.2 Acudir a las instancias respectivas para solicitar apoyos escolares a hijos de madres trabajadoras.

Líneas de acción

1.2.1 Recepción y análisis de solicitudes de apoyos escolares

1.2.2 Entrega de apoyos escolares a hijos de mujeres trabajadoras.

Estrategia 1.3 Acudir a las instancias respectivas para solicitar apoyos escolares a hijos de madres trabajadoras.

Líneas de acción

1.3.1 Recepción y análisis de solicitudes de apoyos escolares.

1.3.2 Entrega de apoyos escolares a hijos de mujeres trabajadoras.

OPORTUNIDADES PARA LOS JÓVENES

Objetivo

1. Contribuir al fortalecimiento e impulso del desarrollo integral de la juventud ixtapense mediante la operación de programas de formación educativa y profesional, participación social, trabajo y salud.

Estrategia 1. Otorgar becas educativas.

Líneas de Acción

1.1 Emisión de convocatoria de becas

1.2 Selección de solicitudes de becas

1.3 Emisión de los estímulos

Estrategia 2 Realizar actividades para estimular la participación social de los jóvenes.

Líneas de Acción

2.1 Concertación y diseño de concursos.

2.2 Gestión de estímulos a otorgar

2.3 Análisis de proyectos participantes en concursos

2.4 Emisión de Resultados

Estrategia 3 Impulsar programas de apoyos bajo la modalidad de joven emprendedor.

Líneas de Acción

3.1 Emisión de Convocatorias

3.2 Concertación de recursos a otorgar

3.3 Recepción y dictaminación de proyectos

3.4 Emisión de recursos otorgados

Estrategia 4 Promover la rehabilitación de espacios para el esparcimiento y deportivos dentro del territorio municipal.

Líneas de Acción
4.1 Elaboración de un programa de concertación y rehabilitación de lugares de esparcimiento y deportivos.
4.2 Elaboración de un programa de actividades para el uso y aprovechamiento de lugares para el esparcimiento y el deporte.

3.1.4. MATRICES DE INDICADORES DEL PILAR TEMÁTICO GOBIERNO SOLIDARIO.



GOBIERNO SOLIDARIO



02060802
Atencion a
personas con
discapacidad

02060803 Apoyo a
adultos, para que
éste disfrute de un
envejecimiento
digno y aumente
su autosuficiencia.

02060804
Desarrollo Integral
de la Familia

02060805 Papel
fundamental de la
mujer y la
perspectiva de
género

02060806
Oportunidades
para los jóvenes

Programa presupuestario:	Prevención médica para la comunidad.
Objetivo del programa presupuestario:	Incluye acciones de promoción, prevención y difusión de la salud pública para contribuir a la disminución de enfermedades y mantener un buen estado de salud de la población municipal.
Dependencia General:	O00 Educación y bienestar social.
Pilar temático o Eje transversal:	Gobierno solidario.
Tema de desarrollo:	Núcleo social y calidad de vida.

Objetivo o resumen narrativo	Nombre	Indicadores Fórmula	Frecuencia y Tipo	Medios de verificación	Supuestos
Fin					
Contribuir a la salud de la comunidad mediante la difusión de mejores prácticas para el cuidado.	Variación porcentual en los índices de salud de la comunidad.	((Total de personas que acudieron a un centro de salud para la atención de cualquier enfermedad en el año actual/ Total de personas que acudieron a un centro de salud para la atención de cualquier enfermedad en el año anterior)-1)*100	Anual Estratégico	Indicadores de salud de las instituciones de salud pública de los dos últimos años.	N/A
Propósito					
La población de las comunidades con enfermedades de alto riesgo se detecta en tiempo y forma.	Variación porcentual en la población de las comunidades con enfermedades de alto riesgo.	((Población de las comunidades con enfermedades de alto riesgo en el año actual/Población de las comunidades con enfermedades de alto riesgo en el año anterior)-1)*100 ((Resultados de las encuestas de salud entre la población de las comunidades con enfermedades de alto riesgo en el año actual/Resultados de las encuestas de salud entre la población de las comunidades con enfermedades de alto riesgo en el año anterior)-1)*100	Anual Estratégico	Reportes de los resultados de las consultas médicas a la población. Resultados de las encuestas de salud entre la población de las comunidades con enfermedades de alto riesgo en los dos últimos años.	Los promotores de comunitarios municipales levantan las encuestas de salud entre la población de las comunidades con enfermedades de alto riesgo.
Componentes					
1. Jornadas de promoción de la salud.	Variación porcentual de jornadas preventivas de la salud.	((Jornadas de promoción de la salud efectuadas en el semestre actual/ Jornadas de promoción de la salud efectuadas en el semestre anterior)-1)*100	Semestral Gestión	Registros administrativos.	Las autoridades municipales otorgan jornadas de promoción de la salud.
2. Difusión de los programas de prevención de la salud realizados.	Porcentaje de difusión de los programas de prevención de la salud.	(Programas de prevención de la salud difundidos/programas de prevención de la salud programados a difundir)*100	Semestral Gestión	Protocolos de difusión.	Los promotores comunitarios municipales difunden programas de prevención de la salud.
Actividades					
1.1. Programación de pláticas preventivas de la salud en comunidades marginadas.	Porcentaje en la programación de pláticas preventivas de la salud en comunidades marginadas.	(Programación de pláticas preventivas de enfermedades en comunidades marginadas/Programación de pláticas preventivas de enfermedades en el total de comunidades del municipio)*100	Trimestral Gestión	Programación de pláticas preventivas de la salud en comunidades marginadas.	Los promotores comunitarios municipales programan el desarrollo de pláticas preventivas de la salud en comunidades marginadas.
1.2. Realización de pláticas de inducción práctica para la prevención de la salud en comunidades marginadas.	Porcentaje de la realización de pláticas de inducción práctica para la prevención de la salud en comunidades marginadas.	(Pláticas de inducción práctica para la prevención de enfermedades realizadas en comunidades marginadas/Pláticas de inducción práctica para la prevención de enfermedades en comunidades marginadas programadas)*100	Trimestral Gestión	Constancias pormenorizadas de la realización de pláticas de inducción práctica para la prevención de la salud en comunidades marginadas.	Los promotores comunitarios municipales realizan pláticas de inducción práctica para la prevención de la salud en comunidades marginadas.
2.1. Distribución de ilustrativos para la prevención de la salud, en lugares con afluencia masiva de personas.	Porcentaje de la distribución de ilustrativos para la prevención de la salud.	(Folletos para la promoción de la salud distribuidos/Total de población en comunidades marginadas)*100	Trimestral Gestión	Reporte de distribución de ilustrativos para la prevención de la salud.	Los promotores comunitarios municipales distribuyen ilustrativos para la prevención de la salud.

2.2. Instalación de módulos para la toma de signos vitales de la población y niveles de glucosa de la sangre.	Porcentaje en la instalación de módulos para la toma de signos vitales de la población y niveles de glucosa de la sangre.	(Módulos instalados para la toma de signos vitales y niveles de glucosa en la sangre/Población municipal atendida)*100	Trimestral Gestión	Reportes de instalación de módulos para la toma de signos vitales de la población y niveles de glucosa de la sangre.	Los promotores comunitarios municipales instalan módulos para la toma de signos vitales de la población y niveles de glucosa de la sangre.
2.3. Atención en los módulos para la toma de signos vitales y niveles de glucosa en la sangre de la población	Porcentaje de la atención brindada en los módulos para la toma de signos vitales y niveles de glucosa en la sangre de la población.	(Población atendida en los módulos para la toma de signos vitales y niveles de glucosa en la sangre/Total de población municipal)*100	Trimestral Gestión	Reportes pormenorizados de la atención brindada en los módulos para la toma de signos vitales y niveles de glucosa de la sangre de la población.	Los promotores comunitarios municipales atienden los módulos para la toma de signos vitales y niveles de glucosa de la sangre de la población.
2.4. Prevención de enfermedades a la población por la detección de irregularidades en los resultados de la toma de signos vitales y glucosa en sangre.	Porcentaje en la prevención de enfermedades en la población por la detección de irregularidades en los resultados de la toma de signos vitales y glucosa en sangre.	(Campañas de prevención de enfermedades por estacionalidad efectuadas/Campañas de prevención de enfermedades por estacionalidad programadas)*100	Trimestral Gestión	Reportes de la orientación preventiva de enfermedades a la población por la detección de irregularidades en los resultados de la toma de signos vitales y glucosa en sangre.	Los promotores comunitarios promueven la prevención de enfermedades en la población.

Programa presupuestario: Cultura y Arte
Objetivo del programa presupuestario: Acciones encaminadas a promover la difusión y desarrollo de las diferentes manifestaciones culturales y artísticas.
Dependencia General: O00Educación Cultural y Bienestar Social
Pilar temático o Eje transversal: Gobierno Solidario
Tema de desarrollo: Núcleo Social y Calidad de Vida

Objetivo o resumen narrativo	Indicadores		Frecuencia y Tipo	Medios de verificación	Supuestos
	Nombre	Fórmula			
Fin					
Contribuir a que la población del municipio acceda y participe en las manifestaciones artísticas mediante el fomento y producción de servicios culturales	Variación porcentual en el Programa Cultural Municipal	((Eventos culturales efectuados en el presente ejercicio/Eventos culturales efectuados en el año anterior)-1)*100	Anual Estratégico	Registros administrativos. Registros poblacionales. INEGI	N/A
Propósito					
La población municipal cuenta con eventos culturales y artísticos que promueven el sano esparcimiento en la sociedad.	Porcentaje de Población municipal incorporada a la actividad artística y cultural	(Total de Asistentes registrados en eventos culturales y artísticos municipales/Total de la población municipal)*100	Anual Estratégico	Registros administrativos.	La acertada divulgación y manejo adecuado de mercadotecnia garantizan el impacto deseado del programa cultural municipal.
Componentes					
1. Actividades culturales y artísticas otorgadas al público en general.	Porcentaje de Efectividad Cultural Municipal	(Eventos Culturales y Artísticos realizados/Eventos Culturales y Artísticos programados)*100	Semestral Gestión	Registros administrativos.	Los expositores cumplen en tiempo y forma con el evento cultural encomendado.
Actividades					
1.1. Elaboración de un programa cultural y artístico	Porcentaje de vida cultural en días naturales	(Días calendario con eventos culturales y artísticos programados/Días Calendario Naturales)*100	Semestral Gestión	Registros administrativos.	La gestión de autoridades fortalece y robustece el programa cultural y artístico municipal.
1.2. Elaboración de un vínculo en el sitio web del municipio dedicado a las actividades culturales y artísticas municipales	Porcentaje de avance en la Programación web	(Semanas de avance en programación/Total de semanas previstas para programar)*100	Mensual Gestión	Disco con el avance en el lenguaje de programación	La iniciativa privada a o el área encargada de la encomienda de programación, cumple en tiempo y forma con la programación informática.
1.3. Promoción de los eventos culturales y artísticos en redes sociales.	Porcentaje de los eventos culturales a través de la aceptación virtual	(Total de eventos culturales registrados en el sitio de red social/Total de afirmaciones positivas votadas)*100	Mensual Gestión	Registros administrativos. Visita directa al espacio de red social	Las autoridades municipales difunden eventos culturales y artísticos para una mayor cobertura de la promoción de los mismos.

Programa presupuestario:	Alimentación a la población infantil
Objetivo del programa presupuestario:	Incluye acciones enfocadas a la mejora del estado de nutrición de los niños en edad preescolar y escolar que sean diagnosticados por el DIF con desnutrición o en riesgo, a través de la entrega de desayunos escolares fríos o raciones vespertinas en planteles escolares públicos, ubicados principalmente en zonas indígenas, rurales y urbano marginadas del territorio Estatal.
Dependencia General:	O00 Educación Cultural y Bienestar Social
Pilar temático o Eje transversal:	Gobierno solidario
Tema de desarrollo:	Núcleo social y calidad de vida.

Objetivo o resumen narrativo		Indicadores		Frecuencia y Tipo	Medios de verificación	Supuestos
Nombre	Fórmula					
Fin						
Contribuir a la nutrición de la población infantil con desnutrición o riesgo, a través de programas alimentarios.	Variación porcentual de niños desnutridos	((Niños en condiciones de desnutrición en el año actual/ Niños en condiciones de desnutrición en el año anterior)-1)*100	Anual Estratégico	Reportes de la talla promedio de la población objetivo	N/A	
Propósito						
La población infantil es beneficiaria con programas alimentarios en escuelas de nivel preescolar y escolar.	Variación porcentual de población infantil beneficiaria con programas alimentarios	((Población infantil beneficiada con programas alimentarios en el año actual/Población infantil beneficiaria con programa alimentarios en el año anterior)-1)*100	Anual Estratégico	Padrón de beneficiarios.	El sistema DIF lleva a cabo programas de asistencia alimentaria para combatir la desnutrición infantil.	
Componentes						
1. Desayunos escolares gestionados.	Porcentaje de desayunos escolares entregados	(Desayunos escolares entregados/Desayunos escolares gestionados)*100	Mensual Gestión	Solicitudes entregadas.	Los sistemas DIF gestionan desayunos para la población infantil con desnutrición o riesgo.	
2. Raciones alimentarias gestionadas.	Porcentaje de raciones entregadas	(Raciones alimentarias entregadas/Raciones alimentarias gestionadas)*100	Mensual Gestión	Solicitudes entregadas.	Los sistemas DIF gestionan raciones alimentarias para la población infantil con desnutrición o riesgo.	
Actividades						
1.1. Integración del padrón de escuelas beneficiarias del programa de desayunos escolares	Porcentaje de escuelas beneficiarias de desayunos escolares	(Escuelas beneficiarias del programa de desayunos escolares/Total de escuelas de nivel escolar y preescolar)*100	Semestral Gestión	Padrón de escuelas beneficiarias	Los sistemas DIF integran un padrón de escuelas beneficiarias del programa Desayunos Escolares	
1.2. Supervisión de la entrega de desayunos escolares.	Porcentaje de inspecciones físicas de la entrega de los desayunos escolares	(Inspecciones físicas de la entrega de los desayunos escolares realizadas/Inspecciones físicas de la entrega de los desayunos escolares programadas)*100	Mensual Gestión	Reporte de inspección	La autoridad supervisa la entrega adecuada de desayunos escolares.	
2.1. Integración del padrón de escuelas beneficiarias del programa de raciones alimentarias.	Porcentaje de escuelas beneficiarias de raciones alimentarias	(Escuelas beneficiarias del programa de raciones alimentarias/Total de escuelas de nivel escolar y preescolar)*100	Semestral Gestión	Padrón de escuelas beneficiarias	Los sistemas DIF integran un padrón de escuelas beneficiarias del programa Raciones Alimentarias.	
2.2. Supervisión de la entrega de raciones alimentarias.	Porcentaje de inspecciones físicas de la entrega de raciones alimentarias	(Inspecciones físicas de la entrega de raciones alimentarias realizadas/Inspecciones físicas de la entrega de los raciones alimentarias programadas)*100	Mensual Gestión	Reporte de inspección	La autoridad supervisa la entrega adecuada de raciones alimentarias.	

Programa presupuestario:	Alimentación y nutrición familiar
Objetivo del programa presupuestario:	Incluye el grupo de proyectos que tienen como propósito procurar elevar el estado nutricional de grupos vulnerables, promover la autosuficiencia alimenticia en zonas y comunidades marginadas, y fomentar hábitos adecuados de consumo.
Dependencia General:	153 Atención a la Salud
Pilar temático o Eje transversal:	Gobierno solidario
Tema de desarrollo:	Grupos vulnerables

Objetivo o resumen narrativo	Nombre	Indicadores Fórmula	Frecuencia y Tipo	Medios de verificación	Supuestos
Fin					
Contribuir a mejorar el estado nutricional de las familias mediante apoyos alimentarios.	Variación porcentual de apoyos alimentarios	$((\text{Apoyos alimentarios entregados en el año actual} / \text{Apoyos alimentarios entregados en el año anterior}) - 1) * 100$	Anual Estratégico	Padrones de familias beneficiadas	N/A
Propósito					
Los programas alimentarios benefician a las familias para mejorar su calidad de vida.	Porcentaje de familias beneficiarias con programas alimentarios	$((\text{Familias beneficiarias de programas alimentarios en el año actual} / \text{Familias beneficiarias de programas alimentarios en el año anterior}) - 1) * 100$	Anual Estratégico	Reporte de beneficiarios de programas alimentarios.	La autoridad municipal opera programas alimentarios para mejorar el estado nutricional de la población
Componentes					
1. Selección de familias que son susceptibles de recibir apoyos alimentarios	Porcentaje de familias susceptibles de recibir apoyos alimentarios	$(\text{Familias que reciben apoyos alimentarios} / \text{familias susceptibles de recibir apoyos alimentarios}) * 100$	Semestral Gestión	Padrón de beneficiarios	La autoridad municipal entrega apoyos alimentarios a familias en condiciones de desnutrición.
Actividades					
1.1. Estudios socioeconómicos aplicados	Porcentaje de población susceptible de ser beneficiaria del programa de apoyo alimentario	$(\text{Personas susceptibles de recibir apoyo alimentario en base a un estudio socioeconómico} / \text{Personas que solicitan apoyo alimentario}) * 100$	Semestral Gestión	Estudios socioeconómicos aplicados.	La autoridad municipal aplica estudios socioeconómicos para determinar la población beneficiaria de apoyos alimentarios.

Programa presupuestario:	Protección a la población infantil
Objetivo del programa presupuestario:	Agrupar los proyectos que lleva a cabo el Gobierno municipal para garantizar el respeto a los derechos de los infantes, principalmente de los que están en condiciones de marginación, con acciones que mejoren su bienestar y desarrollo.
Dependencia General:	A02 Derechos humanos
Pilar temático o Eje transversal:	Gobierno solidario
Tema de desarrollo:	Grupos vulnerables

Objetivo o resumen narrativo	Nombre	Indicadores Fórmula	Frecuencia y Tipo	Medios de verificación	Supuestos
Fin					
Contribuir a asegurar una vida digna para los infantes mediante la recepción de denuncias por violación a sus derechos.	Variación porcentual en la recepción de denuncias por violación a los derechos de los infantes	$\left(\frac{\text{Denuncias por violación a los derechos de los infantes recibidas en el año actual}}{\text{Denuncias por violación a los derechos de los infantes recibidas en el año anterior}} - 1 \right) * 100$	Anual Estratégico	Informe anual de la CODHEM. (Comisión de Derechos Humanos del Estado de México). Registros administrativos.	N/A
Propósito					
La población infantil está protegida de acciones u omisiones violatorias de sus derechos.	Variación porcentual de población infantil protegida por violación a los derechos de los infantes	$\left(\frac{\text{Población infantil vulnerada en sus derechos humanos en el año actual}}{\text{Población infantil vulnerada en sus derechos humanos en el año anterior}} - 1 \right) * 100$	Anual Estratégico	Informe anual de la CODHEM. Registros administrativos	Se cuenta con registros sobre la población infantil vulnerada en sus derechos.
Componentes					
1. Capacitaciones en materia de derechos humanos proporcionadas.	Porcentaje de capacitaciones en materia de derechos humanos	$\left(\frac{\text{Capacitaciones en materia de derechos humanos proporcionadas}}{\text{Capacitaciones en materia de derechos humanos programadas}} \right) * 100$	Trimestral Gestión	Informe trimestral de la CODHEM. Registros administrativos	Las autoridades municipales promueven la capacitación en materia de derechos humanos.
2. Orientaciones y asesorías en derechos humanos otorgadas.	Porcentaje de orientaciones y asesorías	$\left(\frac{\text{Número de orientaciones y asesorías otorgadas}}{\text{Número de orientaciones y asesorías registradas}} \right) * 100$	Trimestral Gestión	Informe trimestral de la CODHEM.	La población recibe orientaciones y asesorías en materia de los derechos humanos de los infantes.
Actividades					
1.1. Registro de personas asistentes a capacitaciones.	Variación porcentual de personas asistentes a las capacitaciones	$\left(\frac{\text{Número de personas asistentes a las capacitaciones durante el trimestre actual}}{\text{Número de personas asistentes a capacitaciones durante el trimestre anterior}} - 1 \right) * 100$	Trimestral Gestión	Listas de asistencia. Constancias de participación.	La población asiste a capacitaciones en materia de derechos de los infantes.

1.2. Elaboración de campañas de información.	Porcentaje de campañas de información	(Campañas de información realizadas/Campañas de información programadas)*100	Trimestral Gestión	Informe trimestral de la CODHEM.	La población conoce los derechos de los infantes a través de la difusión emitida en medios de comunicación.
2.1. Elaboración de expediente con registro de las solicitudes de intervención.	Porcentaje de solicitudes de intervención	(Solicitudes de intervención registradas /Solicitudes de intervención programadas) * 100	Trimestral Gestión	Informe anual de la CODHEM.	La población recurre a peticionar la intervención de la CODHEM para el respeto a los derechos de los infantes.

Programa presupuestario:	Atención a Personas con Discapacidad
Objetivo del programa presupuestario:	Integra los proyectos orientados a fortalecer la prevención, rehabilitación e integración social, con la participación de la población en general y las personas con discapacidad en su propia superación, promoviendo en la sociedad el respeto a la dignidad y su integración al desarrollo.
Dependencia General:	Sistema Municipal DIF
Pilar temático o Eje transversal:	Gobierno Solidario
Tema de desarrollo:	Grupos Vulnerables

Objetivo o resumen narrativo	Nombre	Indicadores Fórmula	Frecuencia y Tipo	Medios de verificación	Supuestos
Fin Contribuir a cerrar brechas entre diferentes grupos sociales del municipio mediante la instrumentación de programas que favorezcan el desarrollo integral de las personas con discapacidad.	Variación porcentual del impacto de la atención a personas con discapacidad	$((\text{Personas con discapacidad atendidas en el año actual} / \text{Personas con discapacidad atendidas en el año anterior}) - 1) * 100$	Anual Estratégico	Registros administrativos.	N/A
Propósito Las personas con discapacidad cuentan con programas de asistencia social que favorecen su integración a la sociedad.	Variación porcentual de atención al sector de personas con discapacidad	$((\text{Población con discapacidad beneficiada a través de programas de asistencia social en el año actual} / \text{Población con discapacidad beneficiada a través de programas de asistencia social en el año anterior}) - 1) * 100$	Anual Estratégico	Registros administrativos.	La población local conoce los productos y servicios que apoyan a los grupos vulnerables y acuden a la atención del SMDIF.
Componentes					
1. Rehabilitación Otorgada.	Porcentaje de eficacia en el otorgamiento de terapias de Rehabilitación	$(\text{Personas beneficiadas con terapias de rehabilitación} / \text{Total de personas proyectadas a beneficiar con terapias de rehabilitación}) * 100$	Semestral Gestión	Registros administrativos	La autoridad municipal otorga terapias de rehabilitación a personas con discapacidad.
2. Insumos asistenciales Gestionados.	Porcentaje de eficacia en la gestión de insumos asistenciales	$(\text{Personas beneficiadas por apoyos asistenciales} / \text{Total de personas proyectadas a recibir apoyos asistenciales}) * 100$	Semestral Gestión	Registros administrativos	Las autoridades municipales gestionan insumos asistenciales para la población con discapacidad
3. Orientación para la prevención de la discapacidad otorgada.	Porcentaje en la prevención de la discapacidad	$(\text{Personas asistentes a eventos de fomento a la cultura preventiva de la discapacidad} / \text{Total de personas convocadas a eventos de fomento a la cultura preventiva de la discapacidad}) * 100$	Semestral Gestión	Registros administrativos	La autoridad municipal cuenta un programa de prevención de la discapacidad.
Actividades					
1.1. Expedición de consulta diagnóstico.	Porcentaje de consultas de carácter diagnóstico	$(\text{Consultas médicas de carácter diagnóstico otorgadas} / \text{Total de Consultas médicas otorgadas}) * 100$	Mensual Gestión	Registros administrativos	La autoridad municipal contrata a médicos especializados para la detección de la discapacidad.
1.2. Otorgamiento de Terapia de Rehabilitación	Porcentaje en el otorgamiento de terapias de rehabilitación	$(\text{Terapias de rehabilitación otorgadas} / \text{Terapia de rehabilitación programadas}) * 100$	Mensual Gestión	Registros administrativos	Las autoridades municipales brindan el servicio de terapias de rehabilitación para la población que lo solicita.
2.1. Otorgamiento de insumos asistenciales de apoyo a la discapacidad.	Porcentaje de la gestión de insumos para la asistencia de la discapacidad	$(\text{Total de Insumos asistenciales otorgados de apoyo a la discapacidad} / \text{Total de Insumos asistenciales gestionados}) * 100$	Mensual Gestión	Registros administrativos	Las autoridades municipales gestionan los insumos necesarios para atender a personas con discapacidad..
2.2. Gestión de empleo a personas con discapacidad	Porcentaje en la gestión de empleo a personas con discapacidad	$(\text{Personas con discapacidad a las que se les gestionó un empleo} / \text{Total de personas con discapacidad que solicitan empleo}) * 100$	Mensual Gestión	Registros administrativos	Las autoridades municipales gestionan empleos para personas con discapacidad.
2.3. Gestión de espacios de educación especial o regular a personas con discapacidad.	Porcentaje en la gestión de espacios de educación para las personas con discapacidad	$(\text{Personas con discapacidad incorporadas a educación especial o regular} / \text{Personas con discapacidad que solicitan su incorporación a educación especial o regular}) * 100$	Mensual Gestión	Registros administrativos	Las autoridades municipales gestionan la incorporación de personas con discapacidad a la educación especial o regular.
3.1. Impartición de pláticas preventivas de la discapacidad	Porcentaje en la impartición de capacitación en la prevención de la discapacidad	$(\text{Pláticas preventivas de la discapacidad impartidas} / \text{Pláticas preventivas de la discapacidad programadas}) * 100$	Mensual Gestión	Registros administrativos	Las autoridades municipales imparten pláticas de prevención de la discapacidad.
3.2. Distribución de material de orientación sobre la cultura preventiva de la discapacidad.	Porcentaje en el fomento a la cultura preventiva de la discapacidad	$(\text{Material de orientación entregado} / \text{Material de orientación programado}) * 100$	Mensual Gestión	Registros administrativos	Las autoridades municipales distribuyen a la población material para la prevención de la discapacidad.

Apoyo a los adultos mayores

Programa presupuestario:**Objetivo del programa presupuestario:**

Fomentar una cultura de respeto y trato digno a los adultos mayores, fortalecer su lugar en la familia y en la sociedad, así como fomentar las acciones tendientes a procurar una atención oportuna y de calidad a los adultos mayores en materia de salud, nutrición, educación, cultura y recreación, y atención psicológica-jurídica, para que éste disfrute de un envejecimiento digno y aumente su autosuficiencia.

Dependencia General:**Pilar temático o Eje transversal:****Tema de desarrollo:**

153 Atención a la salud

Gobierno solidario

Núcleo social y calidad de vida

Objetivo o resumen narrativo	Nombre	Indicadores Fórmula	Frecuencia y Tipo	Medios de verificación	Supuestos
Fin					
Contribuir a elevar la calidad de vida a los adultos mayores a través de programas de apoyo.	Variación porcentual de programas de apoyo a los adultos mayores	((Programas de apoyo a los adultos mayores gestionados en el año actual/Programas de apoyo a los adultos mayores gestionados en el año anterior)-1)*100	Anual Estratégico	Registros administrativos	N/A
Propósito					
Los adultos mayores disminuyen su vulnerabilidad con servicios y apoyos institucionales.	Variación porcentual de adultos mayores beneficiados con servicios y apoyos institucionales	((Número de adultos mayores beneficiados en el año actual/ Número de adultos mayores beneficiados en el año anterior)-1)*100	Anual Estratégico	Padrón de beneficiarios de adultos mayores.	Los adultos mayores reciben los servicios y apoyos institucionales que eleva su calidad de vida.
Componentes					
1. Apoyos municipales para adultos mayores gestionados.	Porcentaje de apoyos gestionados para adultos mayores entregados	(Apoyos gestionados para adultos mayores/Total de Adultos mayores del municipio)*100	Semestral Gestión	Registros administrativos de la gestión.	Las autoridades municipales gestionan apoyos para adultos mayores.
Actividades					
1.1. Entrega de apoyos a adultos mayores.	Porcentaje de apoyos entregados a adultos mayores	(Apoyos para adultos mayores entregados/Apoyos para adultos mayores solicitados)*100	Trimestral Gestión	Constancias de entrega de apoyos	Las autoridades municipales entregan apoyos a adultos mayores.

Programa presupuestario:

Desarrollo Integral de la Familia

Objetivo del programa presupuestario: Engloba los proyectos orientados a fomentar la integración familiar, el respeto y el impulso de valores que permitan al individuo un desarrollo armónico, sano y pleno y asistir al mejoramiento en la calidad de vida y al respeto de los derechos de los niños, mujeres, discapacitados y adultos mayores.

Dependencia General: Sistema Municipal DIF

Pilar temático o Eje transversal: Gobierno Solidario

Tema de desarrollo: Núcleo Social y Calidad de Vida

Objetivo o resumen narrativo		Indicadores			
	Nombre	Fórmula	Frecuencia y Tipo	Medios de verificación	Supuestos
Fin					
Contribuir a incrementar la cobertura de familias vulnerables y/o sujetas a asistencia social municipal a través de programas de integración familiar.	Variación porcentual del impacto de la atención a familias vulnerables	((Familias vulnerables atendidas a través de programas de asistencia social en el año actual/Familias vulnerables atendidas a través de programas de asistencia social el año anterior)-1)*100	Anual Estratégico	Registros administrativos	N/A
Propósito					
Las familias vulnerables cuentan con la atención necesaria para aprender a manejar situaciones adversas y de riesgo psicosocial.	Variación porcentual de atención al sector de familias vulnerables	((Población total beneficiada con programas de atención a la familia en el año actual/ Población total beneficiada con programas de atención a la familia en el año anterior)-1)*100	Anual Estratégico	Padrones de beneficiarios	La adecuada divulgación de los productos y servicios orientados a las familias vulnerables favorece el impacto y penetración de la institución en la sociedad
Componentes					
1. Programa integral de asistencia médica, psicología y jurídica brindada.	Porcentaje en la prestación de servicios asistenciales orientados al apoyo de familias vulnerables o/y sujetas a asistencia social	(No. de consultas médicas + No. de consultas Psicológicas + Asistencias jurídicas brindadas a familias vulnerables o/y sujetas a asistencia social/ No. de consultas médicas + No. De consultas Psicológicas + Asistencias jurídicas brindadas a familias vulnerables o/y sujetas a asistencia social programadas)*100	Mensual Gestión	Registros administrativos	El SMDIF municipal brinda asistencia médica, psicológica y jurídica a la población que lo solicita.
Actividades					
1.1. Impartición de consultas médicas	Porcentaje en el otorgamiento de Consultas médicas	(Consultas médicas otorgadas/Consultas médicas programadas)*100	Mensual Gestión	Registros administrativos	El SMDIF municipal brinda atención médica a la población que lo solicita.
1.2. Impartición de consultas de apoyo psicológico	Porcentaje en el otorgamiento de apoyo psicológico	(Consultas de apoyo psicológico otorgadas /Consultas de apoyo psicológico programadas)*100	Mensual Gestión	Registros administrativos	El SMDIF municipal brinda atención psicológica a través de especialistas, a la población que lo solicita.
1.3. Impartición de asesorías jurídica	Porcentaje en el otorgamiento de Asesoría Jurídica	(Asesorías Jurídicas otorgadas/Asesorías Jurídicas Programas)*100	Mensual Gestión	Registros administrativos	El SMDIF municipal brinda asesoría jurídica a través de especialistas, a la población que lo solicita.

Programa presupuestario:	El Papel Fundamental de la Mujer y la Perspectiva de Género
Objetivo del programa presupuestario:	Engloba los proyectos para promover en todos los ámbitos sociales la perspectiva de género como una condición necesaria para el desarrollo integral de la sociedad, en igualdad de condiciones, oportunidades, derechos y obligaciones.
Dependencia General:	Sistema Municipal DIF
Pilar temático o Eje transversal:	Gobierno Solidario
Tema de desarrollo:	Núcleo Social y Calidad de Vida

Objetivo o resumen narrativo	Nombre	Indicadores Fórmula	Frecuencia y Tipo	Medios de verificación	Supuestos
Fin					
Contribuir a la inserción de la mujer en actividades productivas a través de la operación de programas que contribuyan a la equidad de género en la sociedad.	Variación porcentual de inserción de la mujer en actividades productivas	$((\text{Mujeres que se integran a actividades productivas a través de la gestión de programas para la equidad de género en el año actual} / \text{Mujeres que se integran a actividades productivas a través de la gestión de programas para la equidad de género en el año anterior}) - 1) * 100$	Anual Estratégico	Registros administrativos	N/A
Propósito					
La población femenina cuenta con apoyos diversos para su inserción en el mercado laboral.	Variación porcentual de población femenina beneficiada	$((\text{Mujeres beneficiadas con programas para su inserción al mercado laboral en el año actual} / \text{Mujeres beneficiadas con programas para su inserción al mercado laboral en el año anterior}) - 1) * 100$	Anual Estratégico	Registros administrativos	Las autoridades municipales apoyan a la población femenina en edad productiva con programas para su inserción en el mercado laboral.
Componentes					
1. Capacitación de la mujer para el trabajo realizada.	Variación porcentual de la población femenina capacitada para el trabajo	$((\text{Mujeres en edad productiva capacitadas en el presente semestre} / \text{Mujeres en edad productiva capacitadas en el semestre anterior}) - 1) * 100$	Semestral Gestión	Registros administrativos	Autoridades municipales brindan capacitación a mujeres en diversas áreas productivas.
2. Apoyos escolares a hijos de madres trabajadoras otorgados.	Porcentaje en el otorgamiento de apoyos escolares	$(\text{Mujeres trabajadoras beneficiadas con apoyos escolares para sus hijos} / \text{Mujeres trabajadoras que solicitando apoyo escolar para sus hijos}) * 100$	Semestral Gestión	Registros administrativos	La autoridad municipal otorga apoyos escolares para hijos de mujeres trabajadoras.
Actividades					
1.1. Impartición de cursos de formación para el trabajo en distintas áreas productivas.	Variación porcentual de mujeres capacitadas en áreas productivas	$((\text{Mujeres capacitadas en distintas áreas productivas del trimestre actual} / \text{Mujeres capacitadas en distintas áreas productivas del trimestre anterior}) - 1) * 100$	Trimestral Gestión	Registros administrativos	Autoridades municipales brindan capacitación a la mujer en diferentes áreas productivas.

1.2. Consolidación de una bolsa de trabajo que facilite la inserción laboral de la mujer.	Porcentaje de beneficiarias a través de la bolsa de trabajo	(Mujeres colocadas en el mercado laboral/Total de Mujeres inscritas en la bolsa de trabajo)*100	Trimestral Gestión	Registros administrativos	Autoridades municipales integran una bolsa de trabajo en beneficio de las mujeres en edad productiva.
2.1. Recepción y análisis de solicitudes de apoyos escolares.	Porcentaje de la evaluación de solicitudes de apoyo	(Solicitudes de apoyos escolares para hijos de mujeres trabajadoras atendidas/Solicitudes de apoyos escolares para hijos de mujeres trabajadoras recibidas)*100	Trimestral Gestión	Registros administrativos	Autoridades municipales atienden solicitudes de apoyos escolares para hijos de mujeres trabajadoras
2.2. Entrega de apoyos escolares a hijos de mujeres trabajadoras.	Porcentaje en el otorgamiento de Apoyos	(Apoyos entregados/Apoyos programados)*100	Trimestral Gestión	Registros administrativos	Autoridades municipales entregan apoyos escolares para hijos de mujeres trabajadoras.

Programa presupuestario:
Objetivo del programa presupuestario:
Dependencia General:
Pilar temático o Eje transversal:
Tema de desarrollo:

Oportunidades para los jóvenes
 Contiene acciones que se orientan a brindar más y mejores oportunidades a los jóvenes que les permitan alcanzar su desarrollo físico y mental, y se incorporen a la sociedad de manera productiva.
 Sistema Municipal DIF
 Gobierno Solidario
 Núcleo Social y Calidad de Vida

Objetivo o resumen narrativo	Nombre	Indicadores Fórmula	Frecuencia y Tipo	Medios de verificación	Supuestos
Fin					
Contribuir al fortalecimiento e impulso del desarrollo integral de la juventud mediante la operación de programas de formación educativa y profesional, participación social, trabajo y salud.	Variación porcentual del impacto de la atención a la juventud	$\left(\frac{\text{Población juvenil atendida a través de programas de asistencia social en el año actual} - \text{Población Juvenil atendida a través de programas de asistencia social en el año anterior}}{\text{Población Juvenil atendida a través de programas de asistencia social en el año anterior}} \right) * 100$	Anual Estratégico	Padrones de beneficiarios.	N/A
Propósito					
Los jóvenes del municipio tienen acceso a los programas de desarrollo y bienestar social que promueven la integración con igualdad y equidad a las condiciones económicas y sociales del municipio.	Porcentaje de atención a la población juvenil	$\left(\frac{\text{Población juvenil beneficiada con programas de asistencia social}}{\text{Población juvenil del municipio}} \right) * 100$	Anual Estratégico	Padrón de beneficiarios.	Las autoridades municipales operan programas de apoyo a la juventud.
Componentes					
1. Becas educativas otorgadas.	Porcentaje en el otorgamiento de Becas educativas	$\left(\frac{\text{Becas educativas otorgadas}}{\text{Becas educativas programadas}} \right) * 100$	Semestral Gestión	Padrón de beneficiarios.	Las autoridades municipales gestionan recursos para el otorgamiento de becas educativas a la juventud.
2. Concursos para estimular la participación social de los jóvenes realizados.	Porcentaje de concursos realizados	$\left(\frac{\text{Concursos realizados}}{\text{Concursos Programados}} \right) * 100$	Semestral Gestión	Convocatorias publicadas.	Las autoridades municipales promueven la participación de los jóvenes en actividades sociales.
3. Apoyos bajo la modalidad de joven emprendedor otorgados.	Porcentaje en el otorgamiento de apoyos a proyectos de jóvenes emprendedores	$\left(\frac{\text{Apoyos otorgados}}{\text{Apoyos Programados}} \right) * 100$	Semestral Gestión	Padrón de beneficiarios.	Las autoridades municipales gestionan ante las autoridades estatales apoyos para jóvenes en actividades de emprendimiento.
4. Espacios para el esparcimiento y deportivos rehabilitados	Porcentaje de espacios rehabilitados	$\left(\frac{\text{Espacios rehabilitados}}{\text{Espacios concertados}} \right) * 100$	Semestral Gestión	Expedientes Técnicos	Los vecinos del municipio se organizan y colaboran con el gobierno municipal en la rehabilitación de los espacios.
Actividades					
1.1. Emisión de convocatoria de becas	Porcentaje de cumplimiento de publicación de convocatoria	$\left(\frac{\text{Convocatorias publicadas}}{\text{Convocatorias programadas}} \right) * 100$	Trimestral Gestión	Convocatorias publicadas y divulgadas	La autoridad municipal publica convocatorias para el otorgamiento de becas.
1.2. Selección de solicitudes de becas	Porcentaje de participación a través de solicitudes de becas	$\left(\frac{\text{Solicitudes recibidas}}{\text{Solicitudes esperadas}} \right) * 100$	Trimestral Gestión	Formatos de solicitudes	La autoridad municipal recibe solicitudes de becas para jóvenes.
1.3. Emisión de los estímulos	Porcentaje en el otorgamiento de estímulos	$\left(\frac{\text{Monto total de recursos otorgados}}{\text{Total de recursos programados}} \right) * 100$	Trimestral Gestión	Padrón de beneficiarios	Las autoridades municipales otorgan estímulos a jóvenes
2.1. Concertación y diseño de concursos.	Porcentaje en la realización de concursos	$\left(\frac{\text{Concursos realizados}}{\text{Concursos programados}} \right) * 1000$	Trimestral Gestión	Registros administrativos	Las autoridades municipales gestionan la realización de concursos para jóvenes.
2.2. Gestión de estímulos a otorgar	Porcentaje de estímulos gestionados	$\left(\frac{\text{Estímulos obtenidos}}{\text{Estímulos gestionados}} \right) * 100$	Trimestral Gestión	Registros administrativos	Las autoridades municipales gestionan estímulos para jóvenes.

2.3.	Análisis de proyectos participantes en concursos	Porcentaje en la dictaminación de proyectos	(Proyectos dictaminados/Proyectos recibidos)*100	Trimestral Gestión	Expedientes integrados.	Las autoridades municipales con colaboración con instituciones académicas coadyuvan en la valoración de proyectos que concursan.
2.4.	Emisión de Resultados	Porcentaje de jóvenes beneficiados	(Jóvenes que reciben estímulos/Jóvenes participantes en concursos)*100	Trimestral Gestión	Registros administrativos	Las autoridades municipales otorgan estímulos a jóvenes destacados en concursos
3.1.	Emisión de Convocatorias	Porcentaje de las convocatorias emitidas	(Convocatorias publicadas/Convocatorias programadas)*100	Trimestral Gestión	Convocatorias publicadas y divulgadas.	Las autoridades municipales y estatales convienen en la participación juvenil en la esfera emprendedora.
3.2.	Concertación de recursos a otorgar	Eficacia en los Recursos gestionados	(Estímulos otorgados/Estímulos gestionados)*100	Trimestral Gestión	Registros administrativos	Las autoridades municipales gestionan ante autoridades estatales recursos para el otorgamiento de estímulos a jóvenes emprendedores.
3.3.	Recepción y dictaminación de proyectos	Porcentaje en la dictaminación técnica	(Proyectos dictaminados/Proyectos recibidos)*100	Trimestral Gestión	Expedientes integrados	Las autoridades estatales dictaminan los proyectos de jóvenes emprendedores.
3.4.	Emisión de recursos otorgados	Porcentaje de Jóvenes emprendedores beneficiados	(Estímulos otorgados/Estímulos Programados)*100	Trimestral Gestión	Registros administrativos	Las autoridades estatales gestionan estímulos para proyectos de jóvenes emprendedores
4.1.	Elaboración de un programa de concertación y rehabilitación de lugares de esparcimiento y deportivos.	Porcentaje programas de concertación y rehabilitación	(Acciones de concertación y rehabilitación de lugares de esparcimiento y deportivos realizadas/ Acciones de concertación y rehabilitación de lugares de esparcimiento y deportivos programadas)*100	Trimestral Gestión	Registros administrativos	Las autoridades municipales junto con vecinos de diversos sectores del municipio colaboran y proporcionan apoyo para la rehabilitación de espacios públicos.
4.2.	Elaboración de un programa de actividades para el uso y aprovechamiento de lugares para el esparcimiento y el deporte.	Porcentaje en la actividad recreativa y deportiva	(Actividades recreativas y deportivas realizadas/Actividades recreativas y deportivas realizadas programadas)*100	Trimestral Gestión	Registros administrativos	Las autoridades municipales promueven la habilitación de espacios para esparcimiento y deporte

3.1.4 OBRAS Y ACCIONES DE ALTO IMPACTO PARA UN GOBIERNO SOLIDARIO.

Obras y acciones de alto impacto y Compromisos Gubernamentales						
Descripción del proyecto	Capacidad programada	Localización	Fuentes de financiamiento	Periodo de ejecución	Impactos esperados	Población beneficiada
Reunión con directivos de distintos niveles educativos, para la distribución de ceremonias cívicas en el Municipio.	42 Escuelas de Nivel básico	Cabecera Municipal	Recursos propios	2016	Contribuir a conjuntar y reforzar esfuerzos gobierno y educación.	5077 alumnos
Convocatoria para la creación del Himno Municipal	136 Escuelas de Nivel básico, Superior y medio superior.	Cabecera Municipal y sus localidades	Recursos Propios	2016-2018	Fortalecer la historia y el orgullo de ser Ixtapense, mismo que contribuirán a dar solución a las dificultades de más apremiantes del sector educativo en nuestro municipio.	33541 habitantes
Programa “Educación con valores”	42 Escuelas de Nivel básico	Cabecera Municipal y sus localidades	Recursos propios	2016	Rescatar la importancia de los valores en el desarrollo y la interacción social propiciando un ambiente saludable en las escuelas	5077 alumnos
Programa “Al lado de mi bandera”	42 Escuelas de Nivel básico	Cabecera Municipal y sus localidades	Recursos propios	2016	Fortalecer los símbolos patrios con la asistencia de las autoridades municipales a sus ceremonias cívicas.	5077 alumnos
Rondines de seguridad	8 rondines cada 24 horas	Cabecera Municipal y sus localidades	Recursos Propios	2016-2018	Proporcionar seguridad a toda la población, así como combatir la inseguridad	33541 habitantes
Gestión de mobiliario a escuelas públicas como federales	42 Escuelas de Nivel básico	Cabecera Municipal y sus localidades	Recursos Propios Gestión	2016	Proporcionar equipo y mobiliario para la comodidad de los alumnos	5077 alumnos
Actividades culturales Expo- Feria Artesanal	3 días al año	Comunidad de San Pedro Tecomatepec	Recurso propios	2016	Conjuntar diferentes expresiones artísticas como, la danza, el canto, la pintura y la creatividad de nuestros alfareros.	1813 habitantes

Fiesta Tradicional Ixtapan 2016	3 eventos por día durante 10 días	Cabecera Municipal	Recursos propios	2016	Resaltar la importancia de eventos artísticos en la sociedad ixtapense	17640 habitantes
Recorrido de rondallas	1 recorrido por las principales calles	Cabecera municipal	Recursos propios	2016	Disfrutar de las presentaciones al aire libre que será gratificante para la mente.	17640 habitantes
Remodelación y reinauguración de la Casa de la Cultura y el Artesano	1 inmueble perteneciente a bienes del municipio	Cabecera Municipal	Recursos propios	2016	Proporcionar confort para los visitantes además de dar acceso gratuito	33541 habitantes
Creación del Instituto Municipal de la Juventud	Una oficina para atención	Cabecera Municipal	Recursos propios	2016	Prestar servicio a los jóvenes del municipio	33541 habitantes
Campaña Ármala en Grande	Programa generado para descuentos a estudiantes	Cabecera Municipal	Convenios con el sector privado	2016	Brindar descuentos a los jóvenes en diferentes establecimientos	1931 alumnos
Campaña Exprésate Joven	1 evento al mes	Cabecera municipal	Recursos propios	2016	Promover ideas que fomenten la inclusión de grupos juveniles.	1931 habitantes
Pláticas de salud sexual	1 platica al mes	Cabecera municipal y sus localidades	Recursos propios	2016	Promover un cambio que permitá crear espacios de reflexión y conocimientos sobre su salud sexual	897 habitantes
Práctica un deporte	Periódicamente	Cabecera municipal	Recursos propios	2016	Adoptar estilos de vida sanos disminuyendo factores de riesgo para nuestra salud.	33541 habitantes
Programas preventivos y formativos que promuevan valores	Periódicamente	Cabecera Municipal	Recursos Propios	2016-2018	Promover el desarrollo integral de las familias ixtapenses	33541 habitantes
Entrega de paquetes de producto alimenticio de la canasta básica	Periódicamente	Cabecera Municipal	Recursos propios y Gestión con el sector privado	2016-2018	Beneficiando a las familias de la cabecera municipal	33541 habitantes

Entrega de lentes con graduación	1 vez al año	Cabecera Municipal	Gestión	2016	Facilitar las labores diarias de las personas de diferentes edades que realmente lo necesiten	33541 habitantes
Campaña Trenzaton	Periódicamente	Cabecera Municipal	Gestión	2016	Realizar pelucas oncológicas	16051 habitantes
Distribución de desayunos escolares fríos y raciones vespertinas	Periódicamente	Cabecera Municipal y localidades	Gestión	2016-2018	Abatir la desnutrición	6 415 alumnos
Becas	25 becas de apoyo bimestral	Cabecera municipal	Gestión DIFEM	2016-2018	Proporcionar herramientas para que continúen con sus estudios	25 alumnos
Terapias físicas de rehabilitación, Terapias ocupacionales y de Estimulación Temprana	Servicios diariamente	Cabecera municipal	Recursos Propios	2016-2018	Rehabilitación de las personas con discapacidad.	Público en general
Apoyos	40 paquetes de pañales, 3 sillas de ruedas, 3 andaderas, 17 bastón y 120 cobertores	Cabecera Municipal	Gestión DIFEM	2016-2018	Beneficiar a las personas de escasos recursos	Adultos mayores
Credenciales INAPAM	100 credenciales será constantemente	Balneario Municipal	SEDESOL	2016-2018	Proporcionar descuentos Adultos Mayores	Adultos Mayores
Campañas de Estudios Auditivos	Periódicamente	Cabecera Municipal	Recursos propios Gestión	2016	Entregar aparatos auditivos	Personas discapacitadas

3.1.6 OBRA PÚBLICA EN PROCESO PARA UN GOBIERNO SOLIDARIO

Actualmente en el municipio no existe obra pública en proceso en este pilar temático

3.2 PILAR TEMÁTICO MUNICIPIO PROGRESISTA

3.1.1 DIAGNÓSTICO GENERAL PILAR TEMÁTICO MUNICIPIO PROGRESISTA.

El incremento de la población ha generado un muy significativo aumento en la demanda de los servicios públicos, sin embargo, ampliar la cobertura hoy en día es una tarea compleja, debido a que nos encontramos ante un panorama de recursos escasos, es importante señalar que la Administración actual, ha encontrado grandes deficiencias en este tema sobre todo en la recolección y deposito de residuos sólidos, suministro de agua potable, además del alumbrado público.

La estructura y ocupación de la superficie municipal, de acuerdo con la información derivada del diagnóstico territorial, muestra que el sector agropecuario, es el que ocupa un mayor porcentaje de uso de suelo en nuestro territorio con un 54.15 %, este sector manifiesta que han sido insuficientes los apoyos otorgados y nula la difusión de programas existentes por parte del Ayuntamiento e instancias como SAGARPA y SEDAGRO, que les permitan incrementar su productividad y mejorar así mismo el bienestar integral de su familia.

En cuanto al comercio y el turismo actividades terciarias que impactan de manera positiva en el desarrollo económico en Ixtapan de la Sal, por ser estas las principales fuentes de ingreso, se ha observado que en ellas tenemos grandes potencialidades que podemos explotar y aprovechar en beneficio de los ixtapenses, actualmente contamos con aproximadamente 1,800 unidades económicas, el distintivo de Pueblo Mágico es una herramienta que favorecerá no solo a la imagen urbana de la cabecera municipal, sino tambien con una adecuada difusión de las

riquezas naturales con las que el territorio cuenta, permitira incrementar el numero de visitantes y a su vez mayor derrama económica.

Dentro de todo el territorio municipal aun contamos con comunidades que carecen de caminos y vialidades en aptas condiciones para la movilidad de los habitantes, no obstante, el mayor

porcentaje de carreteras de principal comunicación esta pavimentado, además de contar con



servicio de transporte colectivo, lo que hace más fácil el tránsito entre las diversas comunidades del municipio.

La conservación del medio ambiente es un tema relevante; para el actual gobierno municipal, que tiene la voluntad de generar acciones en pro de los recursos naturales con los que el municipio cuenta y que será el mayor detonante de una mejor calidad de vida para las futuras generaciones.



El Gobierno Municipal pretende impulsar el desarrollo de una economía socialmente responsable en el Municipio, abriendo la puerta al establecimiento de inversiones, gestionando apoyos y financiamientos que generen producción y empleo, proyectando a nivel internacional la actividad turística y apoyando al campo, estimulando el aprovechamiento racional de los recursos naturales, además de trabajar para facilitar la incorporación a las actividades productivas de jóvenes entusiastas, es decir, la prioridad de la Administración Municipal 2016-2018 será materializar el gran potencial que tiene nuestro municipio en un crecimiento económico sostenido.

Por todo lo anterior se ha concluido que en nuestro municipio, son sobresalientes las principales problemáticas que limitan el crecimiento tanto individual como de manera colectiva, las que a continuación brevemente referimos:

Asentamientos Irregulares

Escasa comunicación entre el Gobierno y la Ciudadanía

- La falta de valores y cultura en nuestra sociedad, la cual en su definición involucra temas tales como la clasificación de la basura, el cuidado del agua, la conservación de los espacios públicos municipales, por mencionar algunos y que inciden en ejercer recursos financieros para combatir toda la problemática que se origina de estos trae como consecuencia la carencia de servicios públicos, la falta de obras en beneficio de la población que expresa su descontento dañando su propio patrimonio, provocando que las administraciones reinviertan en el mismo tema tras periodo.

Desconocimiento de las atribuciones del Ayuntamiento

- Es responsabilidad del Ayuntamiento ofrecer los servicios públicos que su población requiera, sin embargo, la responsabilidad de las y los ciudadanos es cumplir con las obligaciones que le permitan ejercer sus derechos. Por otra parte existe un pequeño segmento del Sector Privado que padece dependencia económica del Gobierno, lo que impide que exista una alianza efectiva entre la totalidad del Sector Privado y el Ayuntamiento para fortalecer el desarrollo económico del municipio.,

<u>MUNICIPIO PROGRESISTA</u>					
TEMA Y SUBTEMAS DE DESARROLLO	PROGRAMA DE LA ESTRUCTURA PROGRAMÁTICA	FORTALEZAS	OPORTUNIDADES	DEBILIDADES	AMENAZAS
Estructura y Ocupación de la Superficie Municipal		<p>-La mayor parte del uso de suelo de la superficie municipal se destina al sector turístico.</p> <p>-Contamos con áreas destinadas para uso agrícola y agropecuario.</p> <p>-Contamos con un Plan de Desarrollo Urbano Municipal.</p>	<p>-Trabajos y asesorías en coordinación con las dependencias del gobierno estatal para el correcto uso de suelo.</p> <p>-Apoyos y programas de SAGARPA y SEDAGRO para impulsar el desarrollo agropecuario.</p> <p>- Apoyos y programas de FONATUR para impulsar el desarrollo turístico.</p>	<p>-La construcción de unidades habitacionales en lugares destinados a uso agropecuario o forestal además de no contar con servicios básicos.</p> <p>-Incremento de la superficie erosionada.</p>	<p>-Falta de recursos para ofrecer servicios públicos.</p> <p>-Procesos para la regularización de tenencia de la tierra largos y costosos.</p>

TEMA Y SUBTEMAS DE DESARROLLO	PROGRAMA DE LA ESTRUCTURA PROGRAMÁTICA	FORTALEZAS	OPORTUNIDADES	DEBILIDADES	AMENAZAS
Actividades económicas del municipio		<p>-El Municipio se encuentra en una ubicación privilegiada al sur del estado, permitiéndole comunicación con las ciudades de Tenancingo, Toluca y Distrito Federal.</p> <p>-La población aún se dedica a la agricultura y la ganadería no intensiva.</p> <p>-Se cuenta con infraestructura básica para el desarrollo de las actividades económicas.</p> <p>-Se tiene un mercado municipal y un tianguis dominical.</p>	<p>-Interés de diferentes empresas por instalarse en el Municipio gracias a su ubicación y vías de comunicación.</p> <p>-Programas federales y estatales para pequeñas y medianas empresas. - Programas federales y estatales que impulsan el desarrollo agropecuario.</p>	<p>-Las actividades agropecuarias son poco redituables por los altos costos de las semillas y los fertilizantes.</p> <p>-Pocas oportunidades crediticias para comerciantes.</p> <p>-En temporadas bajas se obtienen muy poca captación de dinero.</p>	<p>-Crisis económica del país que genera lento crecimiento de la zona industrial y la desaparición de los pequeños comerciantes.</p> <p>-Disminución de recursos para apoyar las actividades agropecuarias.</p> <p>-La producción agrícola es limitada y más destinada hacia el auto consumo.</p>

TEMA Y SUBTEMAS DE DESARROLLO	PROGRAMA DE LA ESTRUCTURA PROGRAMÁTICA	FORTALEZAS	OPORTUNIDADES	DEBILIDADES	AMENAZAS
Empleo		<p>-El Ayuntamiento cuenta con bolsa de trabajo operada por Décima regiduría.</p> <p>-Existen oportunidades de autoempleo en el Municipio.</p> <p>-Se cuenta con un centro de capacitación para el trabajo.</p> <p>-Parte de la población joven del Municipio es egresada de las instituciones educativas situadas en el Municipio.</p> <p>-Se tiene una escuela de artes y oficios donde se incorpora a la población a la economía del municipio.</p>	<p>-Instalación de nuevas empresas y programas de autoempleo del gobierno federal y estatal.</p> <p>-Programa del gobierno federal a través de la Secretaría del Trabajo ofertando oportunidades en su Bolsa de Trabajo.</p> <p>-Aprovechamiento de programas de capacitación y empleo ofrecidos por el gobierno federal y estatal.</p>	<p>-Inestabilidad en el empleo por limitadas ofertas de trabajo.</p> <p>-Falta de capacitación para ofrecer mano de obra calificada.</p> <p>-Falta de oferta de vacantes para adultos mayores y personas con capacidades diferentes.</p>	<p>-Mejores sueldos ofrecidos en otras entidades.</p> <p>-Falta de interés en empresas por mano de obra del Municipio prefiriendo contratar personal de otros estados.</p> <p>-Poca difusión de empleos para personas con capacidades diferentes y adultos mayores.</p>

TEMA Y SUBTEMAS DE DESARROLLO	PROGRAMA DE LA ESTRUCTURA PROGRAMÁTICA	FORTALEZAS	OPORTUNIDADES	DEBILIDADES	AMENAZAS
Servicios Públicos	020101010102	<p>-Las zonas urbanas cuentan con servicios de agua y drenaje.</p> <p>-Contamos con una planta tratadora de aguas en operación.</p> <p>-Existe conocimiento de las zonas con deficiente o nulo servicio de agua y drenaje.</p> <p>-Contamos con alumbrado público en la mayor parte de las zonas urbanas, así como en caminos principales de las comunidades.</p> <p>-La mayor parte de la población cuenta con energía eléctrica.</p>	<p>-Asignación de recursos federales y estatales para ampliar y mejorar la infraestructura.</p> <p>-Campañas nacionales sobre el cuidado del agua.</p> <p>-Gestiones con el gobierno federal y estatal para lograr el buen funcionamiento de la planta tratadora</p> <p>-Destino de recursos de programas municipales para atender la cobertura de servicios de Agua Potable, Drenaje, Energía Eléctrica y Alumbrado Público.</p>	<p>-Falta de cultura sobre el cuidado del agua.</p> <p>-Poco interés por parte de los ciudadanos para cumplir con el pago de sus obligaciones.</p> <p>-El cableado del alumbrado público es hurtado constantemente.</p> <p>-Condiciones de la infraestructura instalada deteriorada.</p>	<p>-Baja asignación de recursos para el mejoramiento de la infraestructura básica de los servicios, por parte de los gobiernos estatal y federal.</p> <p>-Respuesta tardía a las gestiones realizadas a las diferentes dependencias de gobierno.</p> <p>-Aumento del costo de la energía eléctrica.</p>

TEMA Y SUBTEMAS DE DESARROLLO	PROGRAMA DE LA ESTRUCTURA PROGRAMÁTICA	FORTALEZAS	OPORTUNIDADES	DEBILIDADES	AMENAZAS
Abasto y Comercio		<p>-Gran parte de la población en zonas urbanas se dedica a actividades comerciales.</p> <p>-Para abastecer de productos básicos contamos con mercados y un tianguis regional.</p> <p>-Contamos con un rastro en la Cabecera Municipal.</p>	<p>-Afluencia ciudadana de Municipios vecinos para surtir de productos básicos.</p> <p>-Apoyos gubernamentales para pequeños comercios lo que permite su crecimiento.</p> <p>-Gestión de recursos para rehabilitar la infraestructura instalada.</p>	<p>-Baja oferta de variedad en los giros comerciales.</p> <p>-Crecimiento del comercio informal.</p> <p>-Aún existe sacrificio clandestino de animales.</p> <p>-Deterioro de la infraestructura existente en mercados, tianguis y rastro municipal.</p>	<p>-Disminución de recursos que permitan mejorar la infraestructura.</p> <p>-Crecimiento de Municipios vecinos disminuyendo la demanda de consumo en el Municipio.</p> <p>-Introducción de productos a costos muy bajos por parte de cadenas comerciales, afectando a productores y comerciantes locales</p>

TEMA Y SUBTEMAS DE DESARROLLO	PROGRAMA DE LA ESTRUCTURA PROGRAMÁTICA	FORTALEZAS	OPORTUNIDADES	DEBILIDADES	AMENAZAS
Situación de Infraestructura de las Comunicaciones y el Transporte		<p>-La mayoría de los caminos principales del Municipio se encuentran pavimentados.</p> <p>-El Municipio está comunicado con la autopista Ixtapan-Tenango.</p> <p>-Todas las localidades tienen servicio de transporte.</p> <p>-Se cuenta con una central de autobuses.</p> <p>-Existen oficinas de servicio telegráfico y de correos en la Cabecera Municipal.</p> <p>-Se tienen base de taxis en todas las colonias obteniendo transporte</p>	<p>-Los Gobiernos Federal y Estatal destinan al Municipio recursos para ampliar y mejorar la infraestructura carretera.</p> <p>-Gestión con las dependencias gubernamentales para rehabilitación y mejora de los caminos.</p>	<p>-Continuo deterioro de los caminos revestidos y pavimentados a causa de transporte pesado y épocas de lluvia.</p> <p>-El servicio de transporte en algunas localidades es escaso y con horario restringido.</p> <p>-La central de autobuses tiene lenta apertura de nuevas rutas y no se encuentra alejada de la cabecera.</p> <p>-Aumento de incidencia delictiva en el transporte público.</p>	<p>-Disminución de recursos destinados a mejorar las vías de comunicación.</p> <p>-Debido a los nuevos accesos al Municipio afluencia de grupos delictivos.</p> <p>-Asaltos a transporte público sobre todo los que tienen ruta para la ciudad de Toluca y D.F.</p>

		para todo el municipio y alrededores.			
TEMA Y SUBTEMAS DE DESARROLLO	PROGRAMA DE LA ESTRUCTURA PROGRAMÁTICA	FORTALEZAS	OPORTUNIDADES	DEBILIDADES	AMENAZAS
Asentamientos Humanos		-Se cuenta con oficinas para la regulación y control de los asentamientos humanos.	-Gestión a las instancias pertinentes que brinden asesorías y mejorar la cobertura de servicios.	-Incremento del fraccionamiento ilegal de terrenos, provocando el crecimiento descontrolado de los asentamientos. -Limitado interés de la ciudadanía por regularizarse	-Prevalece el crecimiento disperso de los asentamientos humanos. -Aumento de la población proveniente de otras entidades.

TEMA Y SUBTEMAS DE DESARROLLO	PROGRAMA DE LA ESTRUCTURA PROGRAMÁTICA	FORTALEZAS	OPORTUNIDADES	DEBILIDADES	AMENAZAS
Imagen Urbana y Turismo	030701010101	<p>Existe aumento de afluencia turística en el Municipio.</p> <p>-El Municipio cuenta con lugares atractivos para el turismo en diferentes localidades y en la Cabecera Municipal.</p> <p>-Existen programas municipales para la rehabilitación y mejoramiento de la imagen urbana.</p> <p>-El Municipio fue catalogado recientemente como "Pueblo mágico".</p>	<p>Programas de apoyo por parte del gobierno Federal y Estatal para mejorar los espacios turísticos.</p> <p>-Campañas de difusión por parte del Estado a través de canales de televisión.</p> <p>-Programa Municipal de embellecimiento del primer cuadro de la Cabecera Municipal.</p> <p>-Programa Municipal para difundir los espacios y áreas turísticas del Municipio.</p>	<p>-Poca y descuidada infraestructura turística.</p> <p>-Desinterés de generalizado por promover el turismo en el Municipio.</p> <p>-Descuido de la imagen urbana.</p> <p>-Escasa difusión sobre los lugares turísticos del Municipio.</p>	<p>-Vandalismo propio de las temporadas vacacionales.</p> <p>-Recomendaciones negativas sobre la imagen del Municipio.</p>

TEMA Y SUBTEMAS DE DESARROLLO	PROGRAMA DE LA ESTRUCTURA PROGRAMÁTICA	FORTALEZAS	OPORTUNIDADES	DEBILIDADES	AMENAZAS
Conservación del Medio Ambiente	020101010102	<p>-Existen programas para disminuir la contaminación ambiental.</p> <p>-Contamos con parques y jardines en las localidades más grandes del Municipio.</p> <p>-Contamos con un programa de recolección de basura.</p> <p>-Existen programas de reforestación.</p>	<p>-Existen programas de apoyo para zonas protegidas.</p> <p>-Programas de reforestación por parte del gobierno estatal.</p> <p>-Gestión de recursos Estatales y Federales para crecimiento de la Infraestructura destinada a la protección del medio ambiente</p>	<p>-Poco interés en la población por cuidar el entorno ecológico.</p> <p>-Falta de cultura sobre el cuidado del medio ambiente.</p> <p>-Carencia de programas sobre cultura del cuidado del medio ambiente en instituciones educativas, particularmente del nivel básico.</p>	<p>-Poco apoyo gubernamental a los programas de atención al ambiente.</p> <p>-Contaminación ambiental provocada desde el exterior del Municipio.</p>

3.1.1.1 TEMAS DE DESARROLLO PARA UN MUNICIPIO PROGRESISTA

3.2.1.1.1 ESTRUCTURA Y OCUPACIÓN DE LA SUPERFICIE MUNICIPAL

Se refiere a las acciones que se realizan para mantener un equilibrio entre las actividades económicas y de recreación con las condiciones del medio y los recursos naturales, por lo que se mezcla la recreación en el medio natural; el fomento a la producción y explotación racional del suelo y el bosque, así como de la conservación de los recursos naturales.

SUBTEMA: USO DE SUELO

Actualmente, el uso de suelo urbano se expande desde la Cabecera Municipal hacia sus alrededores, dicho tramo presenta una superficie de 118.97 km². No obstante, las localidades, dispersas, eminentemente rurales, también han experimentado un crecimiento significativo. La expansión de áreas urbanas se ha dado, principalmente, en aquellas en donde alguna vez existió suelo agrícola.

Existen asentamientos irregulares en áreas con riqueza natural que suele ser fragmentada, las cuales se sitúan principalmente en la col. Progreso, 3 de Mayo y el Salitre.

Clasificación general del uso del suelo, a partir de la identificación del uso y ocupación del territorio municipal.

TIPO DE SUELO	SUPERFICIE KM2	PRINCIPALES CARACTERISTICAS Y PROBLEMAS QUE PRESENTAN EL USO DE SUELO.
AGRICOLA	29.74	El municipio de Ixtapan de la Sal cuenta con una superficie de 118.97 kilómetros cuadrados, de los cuales: la cuarta parte que corresponde al Uso de Suelo Agrícola. Así mismo se puede observar en el plano que tanto las áreas que están registradas como de uso agrícola y de bosques no protegidos corresponden actualmente a comunidades pobladas.
AGRICOLA TEMPORAL	16.29	Las actividades agrícolas de temporal sus principales cultivos son: maíz, frijol, chile, chícharo, cebolla, jitomate, pepino, tomate, aguacate, granada, guayaba y lima.
FORESTAL	37.46	En el municipio la existencia y variedad de recursos selváticos, (selva baja caducifolia), son un potencial que lo caracteriza. El uso forestal en el municipio de Ixtapan de la Sal ocupa aproximadamente una tercera parte de su territorio (cerca de 4,000 ha), entre las especies arbóreas se distinguen coníferas

		<p>(pino y oyamel) y latifoliadas (ayle). El municipio cuenta con 244 unidades de producción rurales con actividad de recolección de leña, una que produce resina y tres con otros tipos de producción. No se tiene actividad legal registrada para la explotación forestal maderable, sin embargo existe tala clandestina, además, la foresta ha sufrido incendios que han reducido su extensión. De acuerdo al E2 tenemos que el uso de suelo predominante del municipio, corresponde al bosque no protegido, el cual es el 48.30 % de superficie que se extiende por todas las comunidades que es el perímetro de la mancha urbana.</p>
PECUARIO	7.18	<p>En materia ganadera el municipio cumple producción para autoconsumo, la superficie utilizada equivale a la quinta parte del territorio municipal. La cría de animales comprende ganado bovino, caprino, porcino equino y avícola.</p>
URBANO	5.56	<p>Uso de Suelo Correspondiente al Área Urbana es del 9.80% del total de la superficie total del municipio, el cual no se encuentra actualizado con respecto a las comunidades que han tenido un crecimiento urbano y de población significativo y que representa un mayor porcentaje del área urbana con respecto con la que se tenía hasta el año 2003.</p>
USO COMERCIAL	3.5	<p>La actividad industrial, básicamente de manufactura, específicamente en las ramas 31 (productos alimenticios, bebidas y trabajo) y 33 (industria de la madera), está mezclada con el uso habitacional y no se puede estimar la superficie ocupada.</p>
USO INDUSTRIAL	1.5	<p>La actividad industrial, básicamente de manufactura, específicamente en las ramas 31 (productos alimenticios, bebidas y trabajo) y 33 (industria de la madera), está mezclada con el uso habitacional y no se puede estimar la superficie ocupada.</p>

USO HABITACIONAL 17.74

“La condiciones de la vivienda dentro del municipio han sufrido un notable cambio en las últimas décadas, así como su crecimiento, vinculado directamente con el crecimiento demográfico y económico que ha experimentado el municipio hasta la actualidad, siendo la vivienda un indicador sociodemográfico, el cual nos muestra cual ha sido la evolución de las sociedades a través del tiempo.

Tal evolución la podemos observar claramente en las comunidades, así como en las colonias y barrios populares del municipio, ejemplificando, mencionamos las casas clásicas de arquitectura vernácula, con elementos sacados del territorio, tales como; el adobe, el barro, las tejas, las vigas de madera, la palma, los postes de madera, mismos que eran empleados en las viviendas desde hace siglos, siendo este el sistema constructivo por excelencia, dadas las condiciones temporales, económicas y de acceso a materiales de construcción diferentes.

Cabe señalar que estas estructuras aún perduran en el municipio, siendo así mismo habitables, las cuales tienen su mayor predominio en las comunidades en las cuales se puede observar el crecimiento sociodemográfico y económico, al incorporar construcciones con materiales más modernos, como el concreto, el acero, el block de concreto, la loseta, el azulejo, el cambio de la madera de la región por herrería en infinidad de diseños.

Indicando que se ha tenido un aumento sociodemográfico y económico en las últimas décadas y en calidad de las viviendas, debido a la migración al extranjero en busca de más oportunidades económicas para mejorar la calidad de vida de sus familias.”

TOTAL DE SUPERFICIE 118.97

Fuente: Elaboración propia con datos del Plan de Desarrollo Urbano Municipal.

En la Cabecera Municipal predomina el uso de suelo urbano. En él se concentran espacios habitacionales como fraccionamientos, residenciales, barrios, colonias, condominios, etc. Los cuales son: Rancho san Diego, Ixtapan Country Club, Bugambilias, Residencial Ixtapan, Xochicaltitlán, etc. En el centro municipal se ubican la Parroquia de la Asunción de María, el Palacio Municipal y el jardín Central, además está el mercado, panteón, parques, boulevard, instituciones educativas, de salud, entre otros.

Asimismo, las localidades rurales que conforman los alrededores como Malinaltenango y Tecamatepec cuentan con uso habitacional mixto pero en proceso transitivo a la urbanización con servicios públicos básicos.

Las localidades del Salitre, San José del Arenal, Ahuacatlán y Yervas Buenas poseen todos los servicios urbanos. Por último, San Miguel Laderas presenta un uso de suelo sobresaliente rural, forestal y agropecuario, pero sus servicios son escasos.

La cabecera municipal cuenta con las condiciones adecuadas para continuar la expansión del desarrollo habitacional, con espacios localizados al norte de la Cabecera (Colonia Progreso), al suroeste (Tecomatepec) y al sur hasta llegar a Tonatico.

3.2.1.1.2 ACTIVIDADES ECONÓMICAS DEL MUNICIPIO

PRINCIPALES SECTORES ECONÓMICOS

La actividad económica está dividida en **sectores económicos**. Cada sector se refiere a una parte de la actividad económica cuyos elementos tienen características comunes, guardan una unidad y se diferencian de otras agrupaciones. Su división se realiza de acuerdo a los procesos de producción que ocurren al interior de cada uno de ellos.

➤ **Sector primario o agropecuario**

Es el sector que obtiene el producto de sus actividades directamente de la naturaleza, sin ningún proceso de transformación, en el Municipio de Ixtapan de la Sal este sector se enfoca en agricultura, cría y explotación de animales, ganadería, aprovechamiento forestal, pesca y caza.

En Ixtapan de la sal, la agricultura se siembra los siguientes cultivos:

Agricultura	Avena forrajera	Aguacate
	Calabacita	Durazno
	Camote	Fresa
	Cebolla	Granada
	Chile	Guayaba
	Elote	Lima
	Gladiola gruesa	Limón
	Maíz forrajero	Rosa gruesa
	Maíz en grano	Pepino
	Jitomate	Tomate verde

Elaboración propia. Secretaría de Desarrollo Agropecuario (SEDAGRO). Cierre Agrícola por municipio, principales cultivos. Oficina estatal de información para el desarrollo sustentable. En www.edomexico.gob.mx/sedagro/MUNICIPIOS/ixtapansal.pdf.

Ixtapan de la Sal es uno de los municipios que destaca a nivel estatal por su importante producción florícola, por lo tanto, esta actividad mantiene empleado a un buen número de población. Los géneros que se obtienen son: nube, margarita, crisantemo, pincel, gladiola, clavel y otros especiales como: ave del paraíso, ageratun, petunia, impatiens, salvia y rosa de semilla francesa. Estas últimas alcanzan el mercado nacional e internacional generando tanto distintivos como ingresos. Uno de los principales retos de la actual administración es encumbrar la producción florícola a través de incentivos para la adquisición de materia prima e infraestructura técnica. Así se incrementará la calidad de los productos con el fin de promover el mercado comercial en otros ámbitos.

La ganadería, en cuanto a niveles amplios se refiere, es una actividad bastante incipiente en el municipio ya que, esencialmente, se da la crianza de vacas, puerca, borrega y pollos a nivel traspato, es decir, se restringe a la producción doméstica para el autoconsumo o como complemento de la economía familiar.

➤ **Sector secundario o industrial**

Comprende todas las actividades económicas del municipio relacionadas con la transformación industrial de los alimentos y otros tipos de bienes o mercancías, los cuales se utilizan como base

para la fabricación de nuevos productos. En el municipio se divide en: Generación, transmisión y distribución de energía eléctrica, Construcción e Industria manufactureras.

Comprende apenas el 2% de las actividades económico-productivas dentro de las cuales se interrelacionan los subsectores de la industria extractiva (minas de materiales pétreos), la industria de la construcción, la manufacturera, alimentaria, de agua y electricidad, así como la artesanal. Todas ellas emplean a un número considerable de personas y siempre están relacionadas con el sector turístico.

La industria derivada de la producción artesanal no ha tenido un desarrollo adecuado, debido a que los productores no tienen un lugar establecido para ofertar sus productos además de la dificultad que representa el traslado de su producción a la Cabecera Municipal u otros puntos de venta. El trabajo es variado y consiste en alfarería: jarros, cazuelas, tazas, platos y figuras; madera tallada: cucharas, salseras, tenedores y demás utensilios propios para la cocina y el ornamento; confitería: dulce de pepita, piñón, tamarindo, rompopo, etc.; bordado: servilletas, manteles, chales, etc.

Se sabe que sólo dos talleres alfareros producen cantidades importantes de producto, el cual venden en el municipio de Metepec. La problemática principal a la que se enfrentan los alfareros es el desaprovechamiento de la derrama económica que el turismo genera en el municipio, la cual llega escasamente a este subsector.

➤ **Sector terciario o de servicios**

Incluye todas aquellas actividades que no producen una mercancía en sí, pero que son necesarias para el funcionamiento de la economía. El municipio de Ixtapan de la Sal se enfoca en: Comercio al por mayor, Comercio al por menor, Transportes, correos y almacenamiento, Información en medios masivos, Servicios financieros y de seguros, Servicios inmobiliarios y de alquiler de bienes, Servicios profesionales, científicos y técnicos, Servicios de apoyo a los negocios y manejo de desechos, Servicios educativos, Servicios de salud y de asistencia social, Servicios de esparcimiento culturales y deportivos, Servicios de alojamiento temporal, Otros servicios excepto actividades gubernamentales y Actividades legislativas, gubernamentales.

Cabe destacar que el sector terciario se desarrolla mediante la actividad turística que se despliega en el municipio teniendo como fortaleza , un clima agradable, escenarios naturales, diversidad en la infraestructura turística, lo que ha permitido el desarrollo de diferentes tipos

de turistas, siendo los principales, el turismo de salud, familiar, juvenil, de reuniones, de tercera edad y residencial.

En el 2005, este lugar se caracterizó por tener una afluencia familiar y grupal (96.6% de la afluencia total de 2'073,503 personas en ese año); los jóvenes representaron el sector más importante de visitantes (41.8%), seguido de niños (30.8%) y adultos (27.4%) (Secretaría de Turismo del Estado de México, 2005).

Para el año 2009, la afluencia anual promedio se calculó en 1,757,000 personas, de las cuales, 1,691,350 fueron excursionistas nacionales. La Secretaría de Turismo estatal (2013), señala que para el año 2012, Ixtapan contó con una afluencia de visitantes de 1,986,724, de los cuales 1,120,538 fueron excursionistas y 866,186 turistas.

Según datos oficiales del INEGI y SECTUR, en el año 2010 la afluencia promedio de visitantes a la localidad fue de 1,850,000.

De acuerdo con datos proporcionados por la Secretaría de Turismo estatal (2013), Ixtapan de la Sal contó en el año 2012 con una afluencia de 1,986,724 visitantes de los cuales, 1,120,538 fueron excursionistas y 866,186 turistas.

ESTABLECIMIENTOS POR SECTOR ECONÓMICO, IXTAPAN DE LA SAL

Sector Económico	Establecimientos
Sector de Actividad Económica	1805
SECTOR PRIMARIO	
Agricultura, cría y explotación de animales	0
Minería	1
SECTOR SECUNDARIO	
Generación, transmisión y distribución de energía eléctrica	1
Construcción	5

Industrias manufactureras	104
----------------------------------	------------

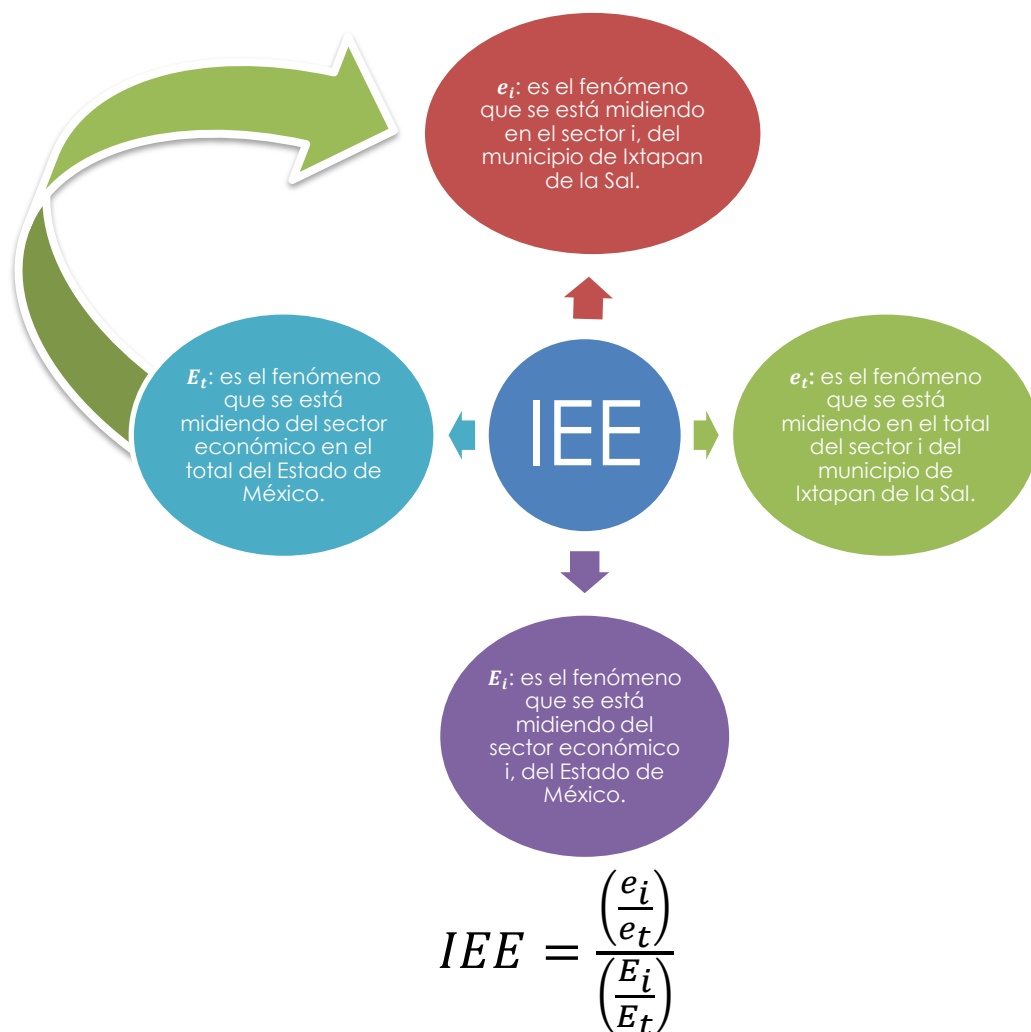
SECTOR TERCIARIO	
Comercio al por mayor	34
Comercio al por menor	812
Transportes, correos y almacenamiento	5
Información en medios masivos	12
Servicios financieros y de seguros	22
Servicios inmobiliarios y de alquiler de bienes	21
Servicios profesionales, científicos y técnicos	27
Servicios de apoyo a los negocios y manejo de desechos	35
Servicios educativos	48
Servicios de salud y de asistencia social	82
Servicios de esparcimiento culturales y deportivos	24
Servicios de alojamiento temporal	291
Otros servicios excepto actividades gubernamentales	240
Actividades legislativas, gubernamentales	41

Fuente: Elaboración propia con datos de IGECEM

INDICE DE ESPECIALIZACIÓN ECONÓMICA (IEE)

El Índice de Especialización mide tanto las características de especialización o diversificación del municipio como las características de localización o dispersión de una actividad económica.

El indicador se obtiene mediante la siguiente fórmula



CRITERIOS:



$$EEI > 1$$

La región de estudio tiene una especialización mayor en la industria i que la región de referencia



$$EEI < 1$$

La región de estudio tiene una especialización menor en la industria i que la región de referencia



$$EEI = 1$$

La región de estudio tiene el mismo grado de especialización en la industria i que la región de referencia

Con base en la clasificación de actividades económicas del INEGI se calculó el Índice de Especialización Económica (IEE) el cual permite saber cuáles son las actividades especializadas del territorio municipal.

El municipio de Ixtapan de la Sal, cuenta con 1, 805 establecimientos los cuales corresponden al 0.296 por ciento respecto al Estado de México que satisfacen los tres sectores económicos, de los cuales se muestra especialización en minería, construcción, información en medios masivos, servicios financieros y de seguros, servicios inmobiliarios y de alquiler de bienes, servicios profesionales, científicos y técnicos, servicios de salud y asistencia social, servicios de alojamiento temporal y actividades legislativas, gubernamentales, por lo tanto, poder decir que el municipio es competitivo respecto al Estado de México en el sector terciario.

El sector primario tiene posee el 2.12 en el año 2016, por lo tanto se observa una especialización del mismo, en el sector secundario solamente sobresale la construcción con el 1.38 y finalmente el sector terciario que comprende los servicios sobresaliente 7 rubros mayores a uno, por lo tanto el municipio presenta una especialización mayor en el sector terciario.

Índice de Especialización de Sectores Económicos, Ixtapan de la Sal 2016			
UNIDADES ECONÓMICAS 2012	IXTAPAN DE LA SAL	ESTADO DE MÉXICO	INDICE DE ESPECIALIZACIÓN
Sector de Actividad Económica (Total)	1805	609922	
Agricultura, cría y explotación e animales	0	236	0
Minería	1	159	2.125
Generación, transmisión y distribución de energía eléctrica	1	770	0.439
Construcción	5	1219	1.386
Industrias manufactureras	104	55713	0.631
Comercio al por mayor	34	14863	0.773
Comercio al por menor	812	297414	0.923

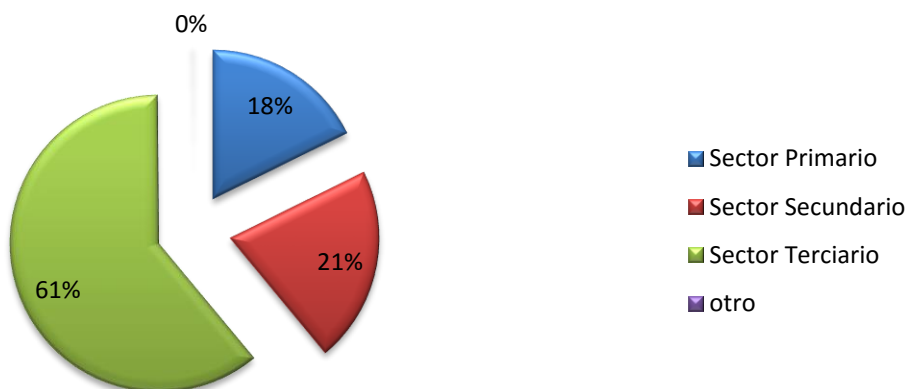
Transportes, correos y almacenamiento	5	1922	0.879
Información en medios masivos	12	1672	2.425
Servicios financieros y de seguros	22	3448	2.156
Servicios inmobiliarios y de alquiler de bienes	21	6219	1.141
Servicios profesionales, científicos y técnicos	27	8528	1.070
Servicios de apoyo a los negocios y al manejo de desechos	35	14735	0.803
Servicios educativos	48	17140	0.946
Servicios de salud y de asistencia social	82	20781	1.333
Servicios de esparcimiento culturales y deportivos	24	8814	0.920
Servicios de alojamiento temporal	291	60867	1.616
Otros servicios excepto actividades gubernamentales	240	87136	0.931
Actividades legislativas, gubernamentales	41	8254	1.678

Fuente: Elaboración Propia con datos de INEGI. Directorio Estadístico Nacional de Unidades Económicas (DENUE, 2016)

POBLACIÓN ECONÓMICAMENTE ACTIVA

En el Municipio de Ixtapan de la Sal, la Población Económicamente Activa (PEA), corresponde a 15 853 personas en el años 2015, en comparación con el año 2014 se registró un incremento de 107 personas para el año 2015.

Porcentaje de Población Económicamente Activa por Sector



Como se puede observar en la gráfica anterior el sector en el cual se emplea la población es en el sector terciario, es decir, en el sector servicios.

Porcentaje de Población Económicamente Activa por sector 2015				
Total	Sector Primario	Sector Secundario	Sector Terciario	Otro
15130	2679	3219	9212	21
	17.707%	21.276%	60.886%	0.139%

DESCRIPCIÓN DEL PIB

El Producto Interno Bruto representa la suma de todos los bienes y servicios finales producidos en un municipio durante un año. La importancia del PIB radica en que a través de este indicador podemos conocer la dinámica de la economía y la productividad del Municipio de Ixtapan de la Sal.

Ixtapan de la Sal								
Población económicamente activa por año según sector de actividad económica								
2007-2015 (Personas).								
Año	Población económicamente activa	Población ocupada por sector de actividad económica						Población desocupada
		Total	Agropecuaria, silvicultura y pesca	Industria	Servicios	No especificado		
2007	13 564	12 989	2 688	2 951	7 338	12		575
2008	13 990	13 384	2 889	2 879	7 610	6		605
2009	14 488	13 647	2 630	2 819	8 186	12		842
2010	14 450	13 599	2 638	2 896	8 055	10		851
2011	15 159	14 365	2 689	2 901	8 768	6		794
2012	15 280	14 499	2 562	3 077	8 849	11		781
2013	15 505	14 799	2 370	3 272	9 154	4		706
2014	15 746	15 014	2 796	3 178	9 020	21		733
2015 ^{E/}	15 853	15 130	2 679	3 219	9 212	21		723

^{E/} Cifras estimadas.
Fuente: IGECEM. Dirección de Estadística con información del INEGI. Censo de Población y Vivienda, 2010; y Encuesta Nacional de Ocupación y Empleo, 2015.

Producto Interno Bruto por año según sector de actividad económica

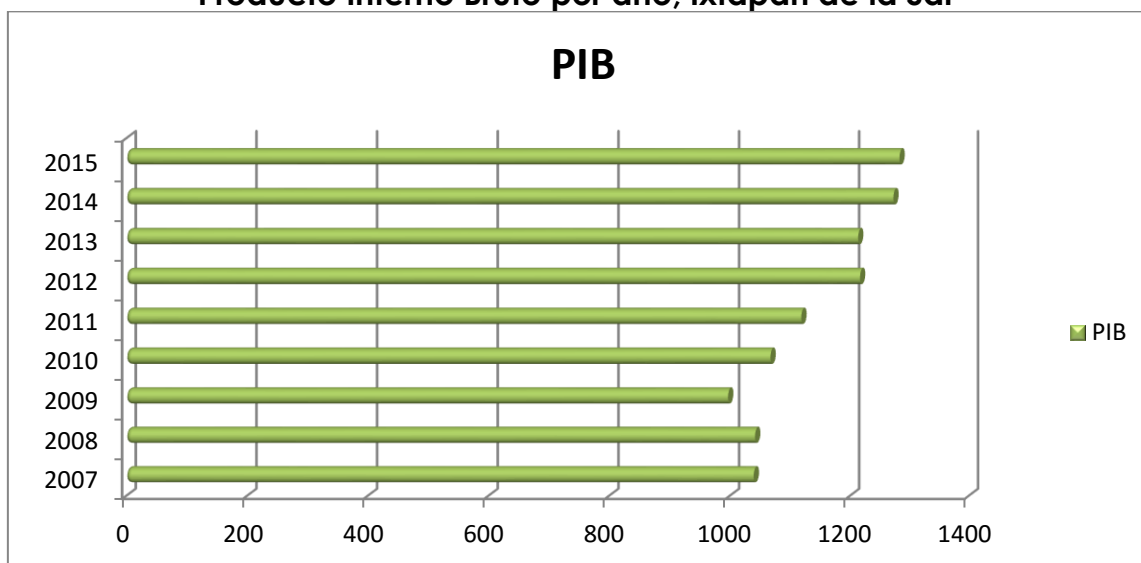
Base 2008 = 100 (Millones de pesos) 2007- 2015

Año	Producto Interno Bruto	Agropecuario, silvicultura y pesca	Industria	Servicios	Impuestos a los productos netos
2007	1 039.84	80.88	48.65	883.56	26.75
2008	1 042.11	79.39	52.65	882.47	27.60
2009	997.33	70.47	57.56	842.75	26.54
2010	1 067.62	72.12	82.90	884.65	27.95
2011	1 118.74	66.00	79.21	944.11	29.42
2012	1 217.15	87.18	64.31	1 034.41	31.25
2013	1 213.98	88.01	66.21	1 027.98	31.79
2014	1 273.33	126.62	70.88	1 043.21	32.62
2015^{E/}	1 283.56	130.74	71.41	1 058.93	33.37

^{E/} Cifras estimadas.

Fuente: IGCEM. Dirección de Estadística con información del INEGI. Censos Económicos 2004, 2009 y 2014; Producto Interno Bruto Nacional y Estatal, 2015.

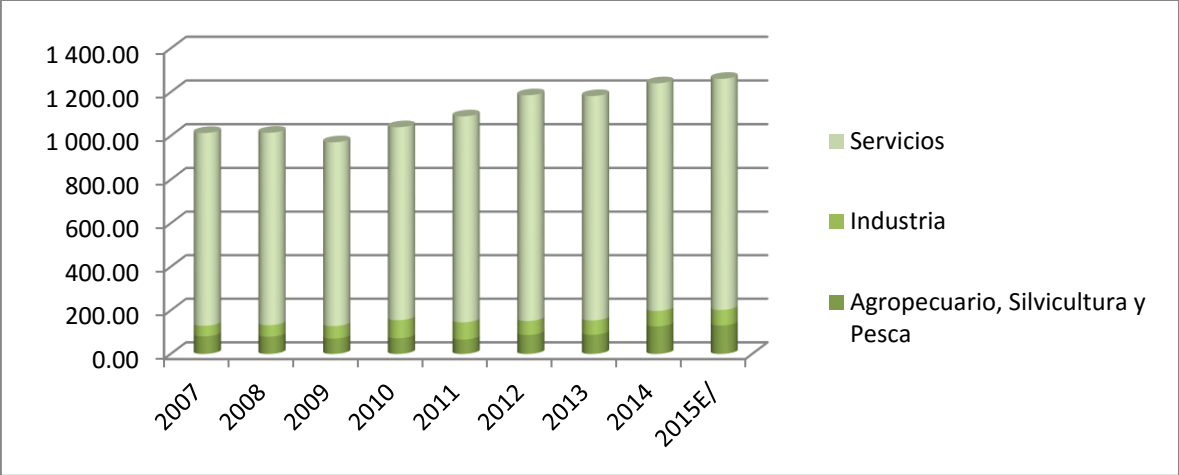
Producto Interno Bruto por año, Ixtapan de la Sal



Fuente: Elaboración propia con datos de IGCEM, Dirección de Estadística del INEGI. Censos Económicos 2010, Producto Interno Bruto Nacional y Estatal, 2015.

Como se observa en la gráfica anterior se puede apreciar el incremento de 10.23 del año 2014 al año 2015, es importante mencionar que se muestra el Producto Interno Bruto por sector de actividad económica.

Producto Interno Bruto por sector de actividad económica, Ixtapan de la Sal



Fuente: Elaboración propia con datos de IGECOM, Dirección de Estadística del INEGI. Censos Económicos 2010, Producto Interno Bruto Nacional y Estatal, 2015.

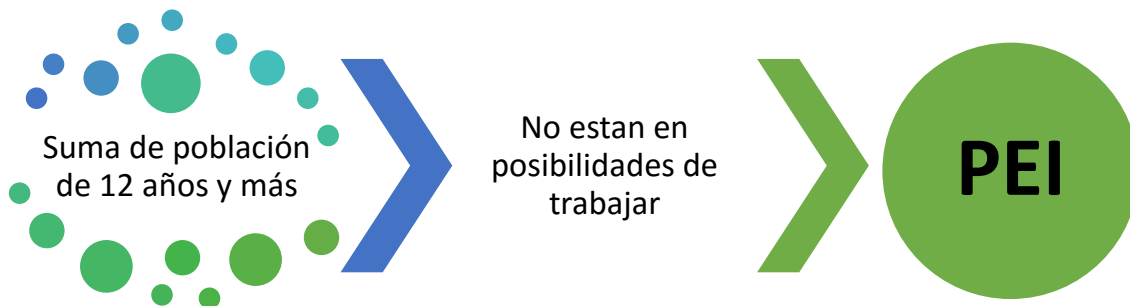
Como se aprecia en la gráfica anterior el sector servicios que corresponde al comercio y servicios turísticos son los que poseen mayor porcentaje en el Municipio de Ixtapan de la Sal.

3.2.1.1.3 EMPLEO

EMPLEO

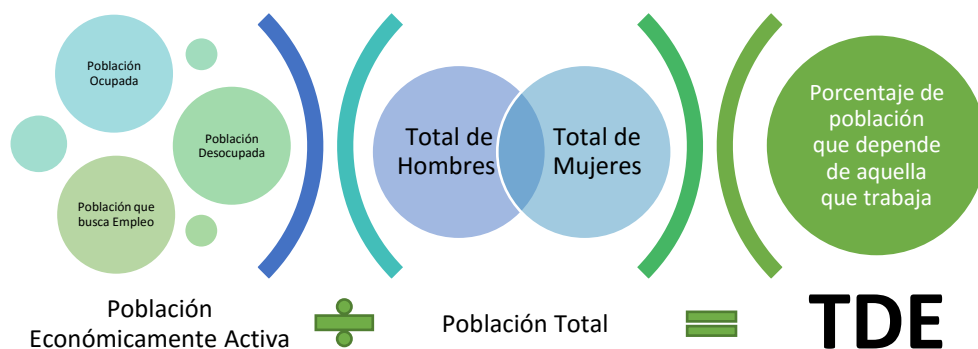
El empleo en Ixtapan de la Sal

PORCENTAJE DE POBLACIÓN ECONÓMICAMENTE INACTIVA



En el municipio de Ixtapan de la Sal el **45.36%** de la población de 12 años y más no está en posibilidades de incorporarse al mercado laboral, en este caso, podemos mencionar a los estudiantes, ancianos, jubilados, personas enfermas, discapacitadas o amas de casa.

TASA DE DEPENDENCIA ECONÓMICA

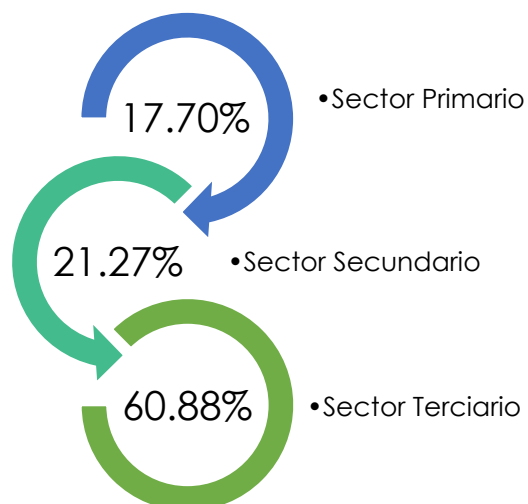


La tasa de dependencia económica corresponde al **39.53%** lo cual indica que la población de Ixtapan de la Sal depende de aquella población que está en posibilidades de trabajar.

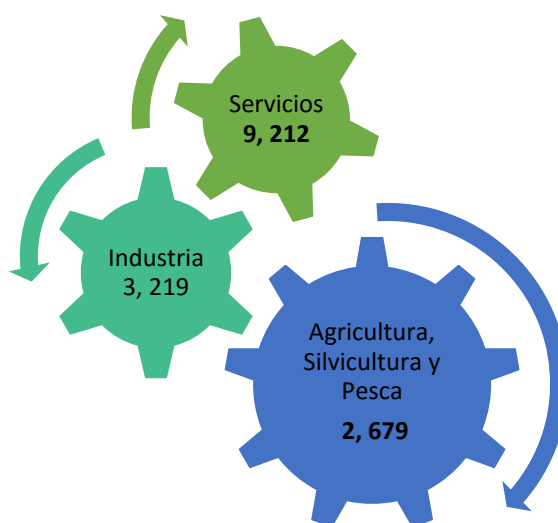
TASA NETA DE PARTICIPACIÓN ECONÓMICA

La tasa neta de participación económica mide el grado de participación de la población en el mercado de trabajo.


➤ PEA por Sector 2015



➤ PEA por Actividad 2015




➤ PEA Municipal 2015



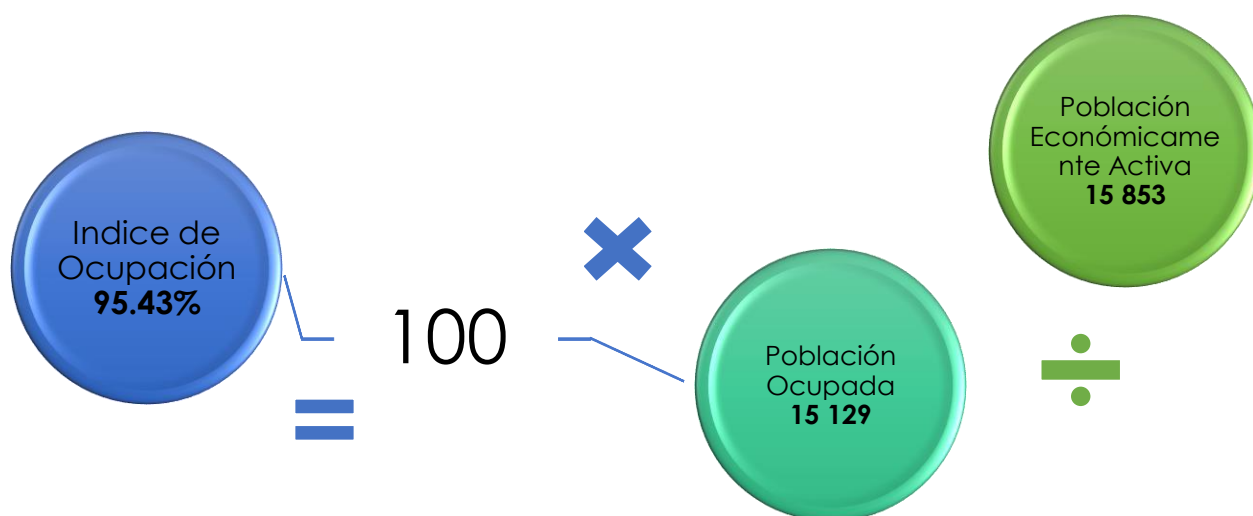
En general, los indicadores descritos anteriormente responden a parámetros convencionales de la Población Económicamente Activa en el municipio de Ixtapan de la Sal, Según datos de la Encuesta Intercensal 2015, revela que el 17.70% de la población se dedica a actividades del cultivo, el 21.27% a las actividades de Industria y finalmente el sector servicios corresponde un 60.88% en donde la población se dedica al comercio.

TASA DE DESEMPLEO ABIERTO (TDA)



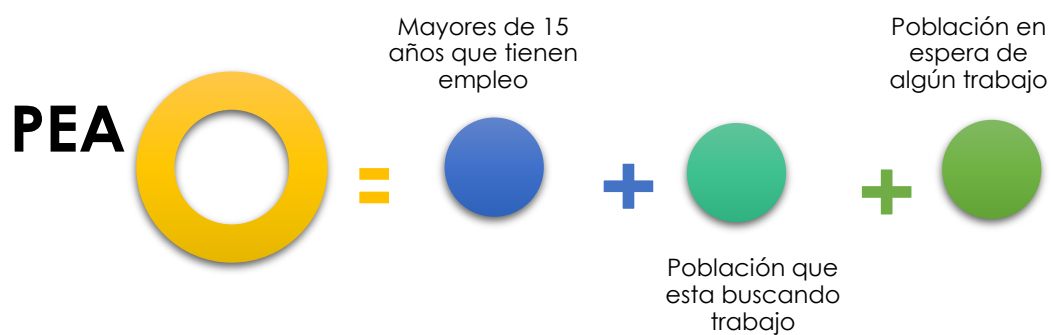
La Tasa de Desempleo del Municipio de Ixtapan de la Sal, corresponde al **4.56%** de la población activa que no tiene trabajo pero que busca trabajo y está disponible para realizarlo.

INDICE DE OCUPACIÓN



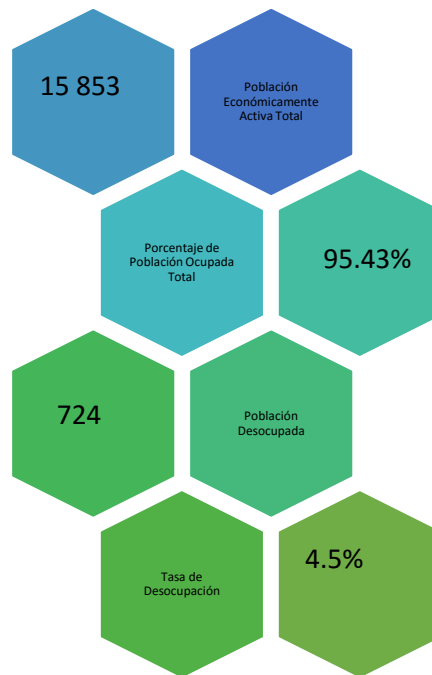
El Índice de Ocupación nos muestra la proporción de personas ocupadas en el Municipio de Ixtapan de la Sal, lo cual corresponde al 95.43%.

PORCENTAJE DE POBLACIÓN ECONÓMICAMENTE ACTIVA



El 47.26% representa a la población que participa en la producción económica del municipio de Ixtapan de la Sal, es decir, toda la población que tienen empleo, que están en busca de un trabajo laboral.

VALOR AGREGADO



3.2.1.1.4 SERVICIOS PÚBLICOS

SUBTEMA: AGUA POTABLE

Ixtapan de la Sal



En las faldas del Nevado de Toluca “Xinantécatl”, nacen dos manantiales, uno en el cerro “El Pollo” y otro en el cerro “La Rabia”, ambos se juntan cerca de Tequimilpan comunidad del municipio de Villa Guerrero, en el lugar denominado **“La Junta de los Manantiales”**, dando origen a la fuente de abastecimiento de agua más importante de la región sur del Estado de México. En 1946 se le asignó al municipio, de manera concreta a la cabecera municipal que en aquellos años asumía una población aproximada de 1,800 habitantes, una concesión del canal de agua potable precisamente derivado de este caudal, con una fluidez de 15.1 litros por segundo, dirigidos hacia la planta potabilizadora de nuestro territorio, en ese tiempo la mayor parte de los terrenos estaban destinados a

la producción agrícola.


En aquella época, se trasladaba el recurso natural mediante obras hidráulicas “canal de mampostería”, hacia Ixtapan de la Sal para consumo de su población, sin embargo, en su recorrido parte del caudal es tomado para satisfacer las actividades agrícolas y poblacionales, de las comunidades de El Abrojo, Santa Ana Xochuca, Llano de la Unión, Yerbabuenas, San José del Arenal, El Refugio y Tecomatepec, las cuales de igual forma, tienen su asignación respectiva de dicha fuente de abastecimiento en litros por segundo. Así mismo se suministra de este caudal a zonas de los municipios de Villa Guerrero, Zumpahuacán y Tonalico.





La longitud desde la «Bocatoma», como es popularmente llamada la zona donde inicia el suministro, hasta la Planta Potabilizadora, concluida cerca del año de 1960 y ubicada en San Miguel Laderas, comunidad de Ixtapan de la Sal, es de 17.5 kilómetros. En la actualidad y con el apoyo de la Comisión Nacional del Agua, este vital líquido se conduce a través de un tubo de poliuretano corrugado de 30 centímetros de diámetro, logrando con ello un mejor funcionamiento hidráulico, además de evitar la contaminación del caudal transportado, así como las pérdidas de agua por concepto de fugas en el canal y por la presencia de tomas clandestinas.

No obstante, cabe mencionar que aún existe un recorrido del caudal de 1.7 kilómetros de longitud, sin la infraestructura adecuada, este tramo inicia en la «Bocatoma» hasta la comunidad de Matlazinca, perteneciente al municipio de Villa Guerrero. La falta de una instalación apropiada en el recorrido mencionado, provoca principalmente entre otros factores ya señalados, el hurto y contaminación del agua que fluye en dicho trayecto; de no existir esta problemática, resultaría muy conveniente para nuestro municipio, pues se reducirían relativamente las tomas clandestinas y por ende el flujo del agua llegaría a su destino en los términos correspondientes.





Si bien, Ixtapan de la Sal ha sido aludido como un municipio favorecido por la naturaleza, en diferentes temáticas, resulta importante destacar, que en materia de agua potable tampoco es la excepción, pues dadas las características orográficas del territorio, el escurrimiento se efectúa por gravedad con una pendiente estimada entre 3.0 y 5.0 % a favor, por lo cual, no ha sido necesario el uso de una planta de bombeo para el eficaz conducto del recurso natural.

Es exactamente de la planta potabilizadora con capacidad de tratamiento de hasta 40 litros por segundo, donde inicia la red de suministro del agua potable hacia la cabecera municipal, con una distancia aproximada entre ambas de 4 kilómetros, dicha red se ha adaptado a través de los años en función del crecimiento urbano; una vez más, sobresale el relieve natural de nuestro territorio, haciendo posible que todo el suministro se efectuó por gravedad, así mismo, que la vigilancia correspondiente de la distribución de agua a todos los domicilios, sea llevada a cabo únicamente por medio de válvulas de control distribuidas estratégicamente en la entidad.





Por otra parte, Ixtapan de la Sal es uno de los municipios de la Región sur del Estado de México, que presenta un suministro racional del recurso en los meses del periodo de estiaje, debiendo puntualizar que hoy en día, con la misma cantidad de litros por segundo, se abastece a un aproximado de 20,000 habitantes en la cabecera municipal.

La imposibilidad de incrementar la cantidad de asignación en nuestro municipio, se debe especialmente a la deforestación indiscriminada realizada en las faldas del nevado y que por ende implica la disminución del vital líquido en los caudales; lo anterior origina una de nuestras mayores problemáticas hidrológicas y por consecuencia conlleva a tomar estrategias, como el denominado “Tandeo”, para garantizar el abastecimiento básico de agua potable que demanda la población; aunado a lo anterior, el municipio tiene infraestructura fuera de la norma “NOM-002-CONAGUA”, que se utiliza para la red de distribución de agua potable, localizada justamente en el primer cuadro de la cabecera municipal.





La participación de las distintas dependencias gubernamentales y descentralizadas, han podido lograr la captación de los excedentes, en los veneros de agua limpia ubicados en el escurrimiento natural oriente **“Los Sabinos”**, captando en promedio cerca de 6.0 litros por segundo, los cuales se conducen hasta la Planta Potabilizadora denominada **“Agua Amarga”**, situada en la comunidad del Salitre perteneciente al municipio de Ixtapan de la Sal.



Planta Agua Amarga





Esta planta potabilizadora es actualmente procesada y operada por la Comisión del Agua del Estado de México, consiguiendo con este suministro, incorporar a la red de distribución a la comunidad en donde se encuentra ubicada, además, a las Colonias 3 de Mayo y 24 de Febrero, no sin antes mencionar, que en las dos Colonias referidas, aun es necesario concluir las redes de abastecimiento y distribución de agua potable, dado que, solo una parte de la población que ahí habita se ve beneficiada, mientras que el resto de ella, incluso a la presente fecha, se le provee mediante camiones «pipas de agua» hasta su domicilio.

**Colonia
3 de
Mayo**



**Colonia
24 de
Febrero**






Es prioridad fundamental por parte de las dependencias involucradas, contribuir a satisfacer la demanda de la población de Ixtapan de la Sal, en lo que en materia de agua potable se refiere, lograr ofrecer con acciones concretas un servicio de calidad a las comunidades que por sus condiciones de instalación o físicas propias de la región, no cuentan con un adecuado suministro, pues este se lleva a cabo a través de tanques de almacenamiento, los cuales se ubican en las partes altas de dichos lugares o en algunos casos como se ha mencionado, es mediante unidades móviles exclusivas para el traslado y de cuya tarea se encargan las autoridades municipales.

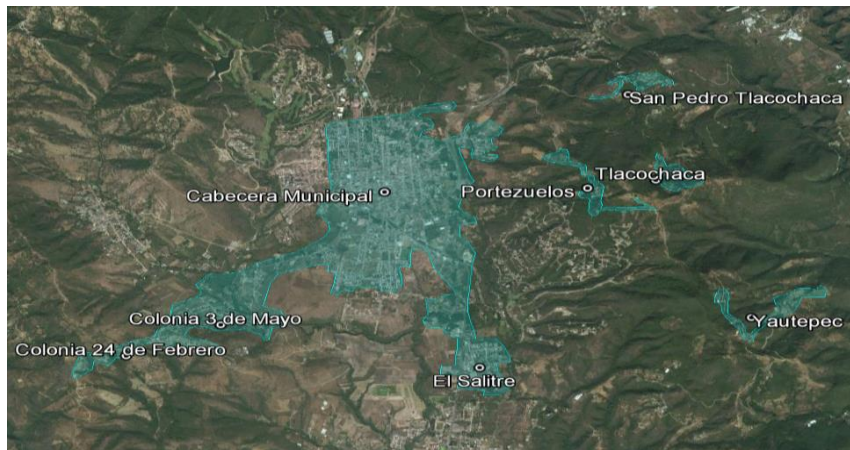


Dado lo anterior y después de hacer un sustancial análisis de la cobertura en el municipio de Ixtapan de la Sal, se concluye que si bien, aún no están conectadas todas las comunidades al sistema de agua potable municipal, se ha logrado mediante diversas estrategias, sustituir de algún modo esta deficiencia y generar así mismo, el suministro mínimo de este primordial recurso natural. Así mismo, se definen las localidades de Yautepec, Tlacoachaca, San Pedro Tlacoachaca, Portezuelos, Colorines, Ahuacatitlan y San Miguel Laderas, como zonas de atención prioritaria para la ejecución de políticas públicas, a efectuarse en primera instancia por el Organismo Público Descentralizado de Agua Potable, Alcantarillado y Saneamiento (O.P.D.A.P.A.S), en conjunto con la

Administración Municipal 2016-2018 y las dependencias Estatales y Federales correspondientes.

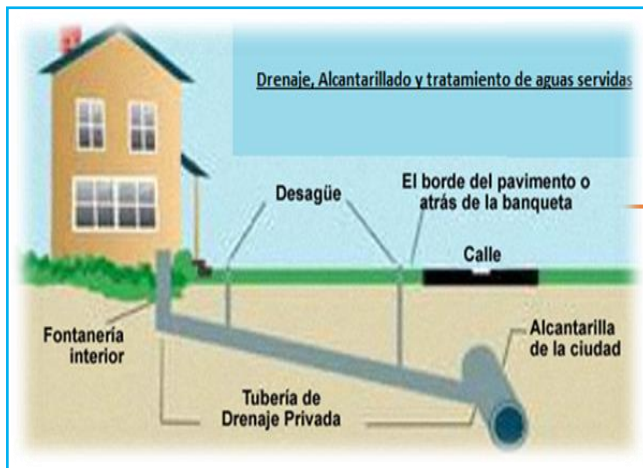
CONCESIONES DE AGUA DEL RIO TEQUIMILPA		
USUARIOS	DERECHOS L.P.S	OBSERVACIONES
TECOMATEPEC	19.8	ESTAS CONCESIONES ABASTECEN DE AGUA A LAS COMUNIDADES DE ✓ ARENAL DE LAS OLLAS ✓ SAN PABLO ✓ RINCON DE DIOS
YERBAS BUENAS	16.6	
SAN JOSÉ DEL ARENAL	1.3	
EL REFUGIO	14.0	
IXTAPAN DE LA SAL (RIEGO)	99.2	
IXTAPAN DE LA SAL (USOS P. Y D.)	15.1	
NUEVA IXTAPAN, S. DE R. L. (RIEGO)	135.3	
NUEVA IXTAPAN, S. DE R. L. (USOS P. Y D.)	19.5	
TOTOLMAJAC	99.2	
SANTA ANA XOCHUCA	49.6	
EL ABROJO	16.5	
EL LLANO DE LA UNIÓN	73.7	
	TOTAL 559.8	
CONCESION EN EL MUNICIPIO DE COATEPEC HARINAS	MALINALTENANGO, SAN ALEJO, COAXUSCO, PUERTA GRANDE, MESÓN NUEVO	

Mapa de cobertura del suministro de agua potable

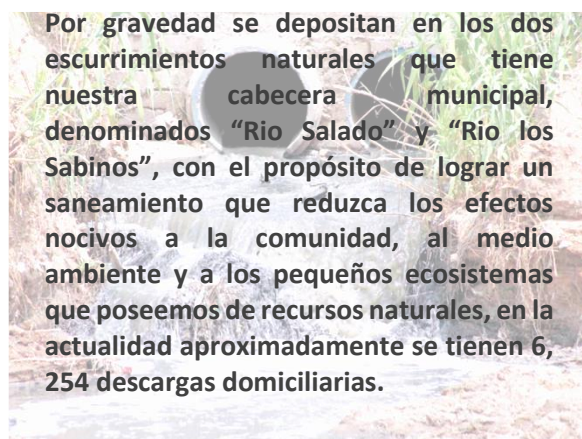


SUBTEMA: DRENAJE, ALCANTARILLADO Y TRATAMIENTO DE AGUAS SERVIDAS

El sistema de alcantarillado en el municipio, de igual manera que el de agua potable, se acopla conforme al crecimiento urbano que se ha venido observando en los últimos años en la cabecera municipal.

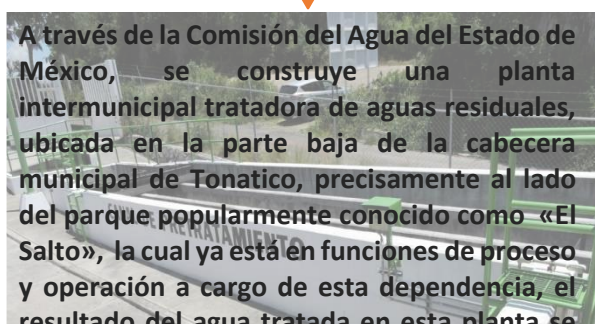


La infraestructura se conforma con tubería de asbesto cemento albañal y tubería PVC que varía de 20 a 45 cm., de diámetro, se continua con el depósito de estas aguas residuales o servidas, a los cuerpos receptores que poseen un escurrimiento natural, beneficiando también a este sistema el aspecto orográfico de la zona.

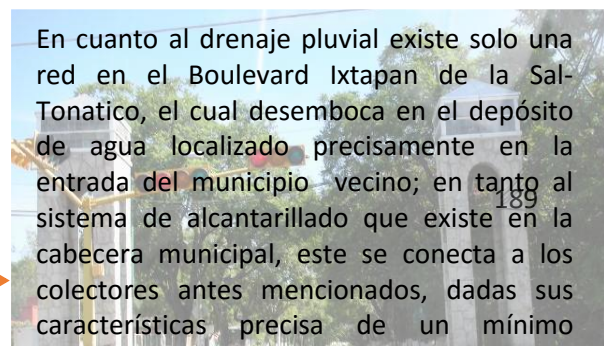


Por gravedad se depositan en los dos escurrimientos naturales que tiene nuestra cabecera municipal, denominados "Río Salado" y "Río los Sabinos", con el propósito de lograr un saneamiento que reduzca los efectos nocivos a la comunidad, al medio ambiente y a los pequeños ecosistemas que poseemos de recursos naturales, en la actualidad aproximadamente se tienen 6, 254 descargas domiciliarias.

Derivado de lo anterior O.P.D.A.P.A.S cuenta en cada uno de estos escurrimientos naturales con un colector de drenaje de aguas residuales o servidas de concreto simple de 30, 45 y 61 cm. de diámetro, destinados a recibir y evacuar las aguas residuales, los cuales tienen su desarrollo hasta los límites territoriales con el municipio vecino de Tonatico, continuando su escurrimiento a cielo abierto hasta la parte baja de dicho municipio.

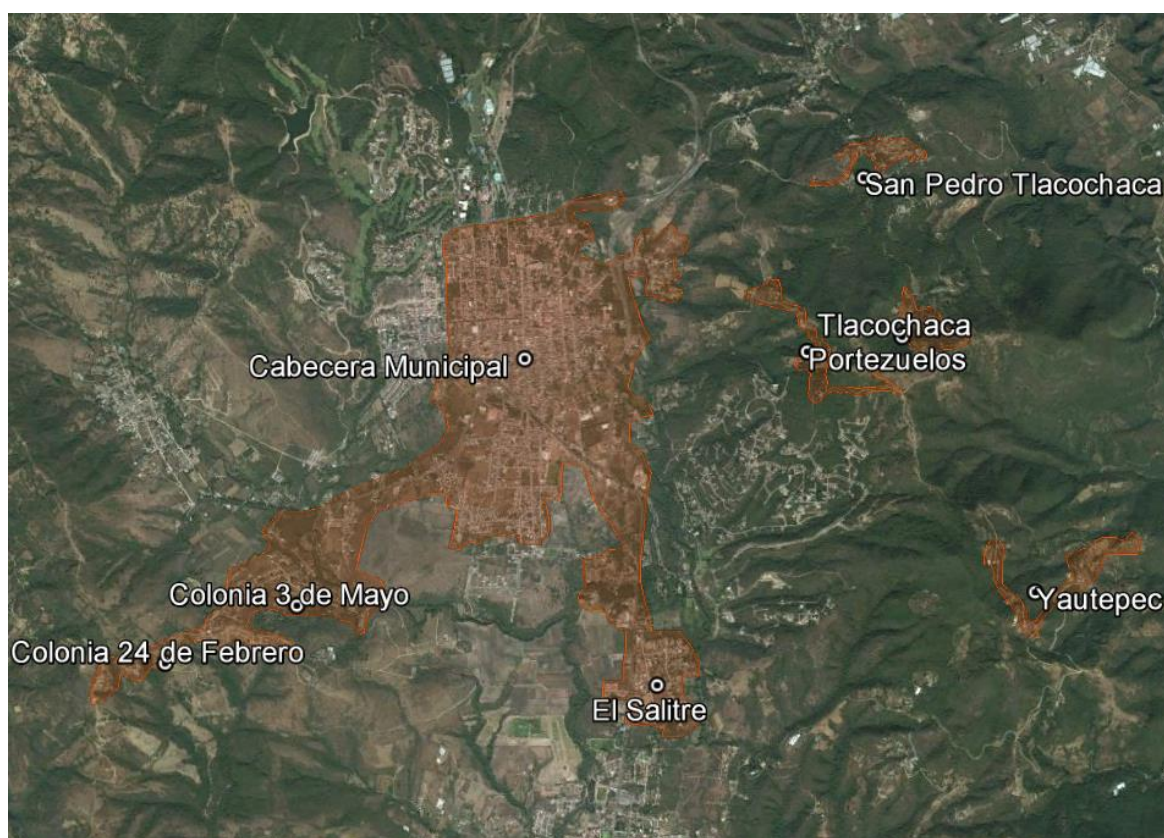


A través de la Comisión del Agua del Estado de México, se construye una planta intermunicipal tratadora de aguas residuales, ubicada en la parte baja de la cabecera municipal de Tonatico, precisamente al lado del parque popularmente conocido como «El Salto», la cual ya está en funciones de proceso y operación a cargo de esta dependencia, el resultado del agua tratada en esta planta se



En cuanto al drenaje pluvial existe solo una red en el Boulevard Ixtapan de la Sal-Tonatico, el cual desemboca en el depósito de agua localizado precisamente en la entrada del municipio vecino; en tanto al sistema de alcantarillado que existe en la cabecera municipal, este se conecta a los colectores antes mencionados, dadas sus características precisa de un mínimo

Mapa de cobertura del servicio de drenaje



SUBTEMA: ELECTRIFICACIÓN Y ALUMBRADO PÚBLICO

Este servicio, tarea fundamental del gobierno municipal, tiene como propósito satisfacer las condiciones básicas de iluminación de calles y áreas públicas, vigilar los programas de mantenimiento de las redes de alumbrado público, a fin de mejorar el tránsito, la seguridad de la ciudadanía y mejorar la imagen urbana de nuestro municipio.

En Ixtapan de la Sal, son la Comisión Federal de Electricidad y el Ayuntamiento los encargados de brindar el servicio de electrificación y alumbrado público en todo el territorio municipal, el cual tiene un total de 8, 272 viviendas particulares habitadas a las que se les otorga el servicio.



El municipio de Ixtapan de la Sal, recibió el nombramiento de “Pueblo Mágico”, el 25 de septiembre de 2015, por parte de la Secretaría de Turismo, este distintivo fue generador de proyectos para la entidad, encaminados al mejoramiento de la imagen urbana, como lo es, el

cableado subterráneo y obras viales que sin duda incidirán a incrementar el número de turistas para la región y así mismo registrar una derrama económica en toda la población. Sin embargo, al presente y derivado de las obras de electrificación, el servicio de alumbrado público municipal ha sufrido una sustancial deficiencia relativa a la cobertura del servicio, los acuerdos y lineamientos en las nuevas reformas para nuestro municipio mediante la CFE y el nombramiento de pueblo mágico, suscitados en la administración anterior inmediata, quedaron inconclusos, omitidos y sin seguimiento alguno, para su debido registro administrativo. En todas las localidades se tiene una cobertura por debajo del 70% de iluminación, dada las condiciones de desgaste en las que quedaron las luminarias por falta de mantenimiento y la atención adecuada a este servicio.



REPRESENTACION DE LAS LUMINARIAS EXISTENTES EN EL MUNICIPIO DE IXTAPAN DE LA SAL

POBLACION	AHORRADORAS						LEDS MIXTAS INCAN			SODIO ALTA PRESION					ADITIVO METALICO				CARGA KW	TOTAL LUMINARIAS INSTALADAS
	23	35	65	88	43	75	88	250	100	70	100	150	250	400	175	250	400	100 0		
CABECERA MUNICIPAL	67	52	13 4	14 9				7		41 0	385				55		4	3	128.6232 5	1,266
MALINALTENANGO				7						30	35								7.525	72

PUERTA GRANDE										3	30							4.0125	33	
SAN ALEJO			3							46	37							8.845	86	
MESON NUEVO										17	19							3.8625	36	
COAXUSCO										5	14							2.1875	19	
REFUGIO										12	25							4.175	37	
TECOMATEPEC										52	47							10.425	99	
SALITRE			2							44	35							8.355	81	
CARRETERA A COATEPEC			4							21	30							5.8475	55	
ARENAL DE LAS OLLAS									1	11	4							1.5625	16	
YAUTEPEC			1							3	11							1.7025	15	
PORTEZUELOS										5	18							2.6875	23	
COLONIA JUAREZ											28							3.5	28	
LOS NARANJOS											21							2.625	21	
SAN MIGUEL LADERAS			2							10	39							5.88	51	
BOULEVARD IXTAPAN TONATICO			2								42							5.38	44	
AHUACATITLAN											31							3.875	31	
PLAN DE SAN MIGUEL										29	10							3.7875	39	
RINCON DE DIOS							28			3								2.7265	31	
YERBAS BUENAS					1		49			1								4.4425	51	
TLACOHACA										11	8							1.9625	19	
SAN PEDRO TLACOHACA										11	13							2.5875	24	
SAN DIEGO ALCALA										12	14							2.8	26	
COLONIA TRES DE MAYO										49	30							8.25625	80	
LLANO DE LA UNION										17	16				1				34	
LLANO DE SAN DIEGO						3				2	17							2.525	22	
SAN JUAN										4	7							1.225	11	
SANTA ANA XOCHUCA						1				11	16							3.0375	28	
EL ABROJO										14	16							3.225	30	
SAN JOSE DEL ARENAL										26	19							4.65	45	
LOMA DE LOS ARIZMENDI										4	2							0.6	6	
TOTAL	67	52	14	15	8	6	1	4	77	7	1	86	101				56	4	3	2,459

Barrido Manual



LIMPIA MUNICIPAL

Se cuenta con un coordinador de barrenderos, el cual tiene dos principales funciones:

- Localizar a cada uno de sus compañeros a efecto de vaciar sus contenedores, en la camioneta recolectora de basura que tiene asignada, la cual tiene una capacidad de media tonelada.
- Vaciar el contenido y hacer el respectivo lavado de los cestos ecológicos ubicados en las avenidas principales y espacios públicos de la cabecera municipal.

El área de limpia, tiene además del barrido manual, la limpieza de las oficinas o dependencias gubernamentales que son responsabilidad del Ayuntamiento:

Centros de Servicios Administrativos, Presidencia Municipal, Sanitarios Públicos ubicados en el Jardín central del municipio, Mercado Municipal, Escuela del Deporte y Primaria Isidro Fabela.

Con el objetivo de dar cumplimiento a la responsabilidad de la autoridad municipal en el servicio de limpia de Ixtapan de la Sal, se ha determinado un área específica para llevar a cabo esta función.

El responsable del cargo, organiza las actividades correspondientes, efectuando diariamente con el personal respectivo del área, una reunión previa al inicio del día laboral, esto, con el propósito de dar a conocer la programación de rutas asignadas a cada uno y así mismo, en función de la demanda de la población, determinar las acciones a ejecutar de la presente fecha; siendo prioridad fundamental, empezar con el barrido diario de las principales calles de la cabecera municipal, para posteriormente incorporarse a las diferentes tareas encomendadas.

Actualmente el personal destinado al barrido manual y limpia de espacios públicos municipales es el siguiente: 10 barrenderos y 19 afanadoras o personal de intendencia.

Jornada laboral: de lunes a sábado,

Horario: 6:00 a 14:00 horas.

Para el caso de las afanadoras, se tienen 2 turnos.

En cuanto a la cobertura en el territorio municipal, se contempla el barrido de las colonias más cercanas a la cabecera al menos una vez por semana, también se llevan a cabo barridos en las comunidades, sobre todo en sus Ferias Patronales, además de proporcionar el apoyo respectivo cuando se es solicitado.

RECURSO HUMANO

COBERTURA

PROBLEMÁTICA

El recurso humano para esta área es insuficiente, sin embargo, se podría compensar si el personal con el que ahora se cuenta no tuviese problemas de salud o fuese joven y entusiasta, pues la mayor parte del personal en el área son adultos mayores, que reducen su desempeño por el desgaste físico que requiera esta actividad.

Recolección La limpieza del municipio, así como el manejo de los residuos sólidos, constituye una de las grandes preocupaciones para la Administración Municipal 2016-2108, por ser la responsable de que la prestación de estos servicios públicos, sea otorgada de manera eficiente en toda la demarcación territorial.

La inquietud recae, al identificar que la generación de los residuos se encuentra estrechamente relacionada con las características socioeconómicas y crecimiento urbano del municipio, que si bien, se considera favorable ser un atractivo turístico, en este aspecto, la demanda del servicio se ve significativamente elevada, pues son el turismo y comercio (mercados, tianguis, hoteles, restaurantes) las fuentes que más generan basura; es por ello, que en la actualidad, ocupa al ayuntamiento dar la atención requerida al sistema de recolección municipal.

RECURSO MATERIAL Y HUMANO

Al presente, el ayuntamiento dispone de **6 unidades móviles** para la recolección de basura con las siguientes características:

UNIDAD MOVIL	CAPACIDAD EN TONELADAS
3 CILINDROS GRANDES	7
2 CILINDROS CHICOS	2 ½
1 VOLTEO	4

Para llevar a cabo la recolección de desechos sólidos en todo el territorio municipal, el personal consta de **5 choferes** y **15**

Las actividades de recolección inician a partir de las 7:00 am, a través de la programación de rutas, se le da prioridad a la cabecera municipal, sobre todo al primer cuadro con rutas diarias, en cuanto a las colonias y comunidades grandes, dependiendo del número de habitantes se recolecta tres o dos días por semana, en tanto que las comunidades pequeñas son visitadas una vez a la semana.



COBERTURA, CALIDAD DEL SERVICIO Y PROBLEMÁTICA

A través el análisis y autoevaluación del área encargada, se considera que la **cobertura y calidad del servicio en el municipio**, se satisface en un 70% en relación a la demanda de población. Lo anterior es resultado de las diferentes **necesidades y problemáticas** identificadas en el territorio ixtapense, las principales causas de deficiencia en el servicio, consisten en el mal uso que se le dio a las unidades móviles en la administración anterior, dejando como consecuencia camiones inservibles o con diversas fallas mecánicas; por otra parte, la ciudadanía aun cuando son de conocimiento público las rutas establecidas, desechan deliberadamente basura en las calles o caminos del municipio, ya sea antes o después de que pase el camión recolector, lo que origina que tanto los perros callejeros como los pepenadores rieguen los desechos en las calles o caminos, afectando la imagen urbana de la entidad.



PROBLEMÁTICA DE LA POBLACIÓN

Los residuos municipales comprenden aquellos generados en casas, comercios, mercados, instituciones, vías públicas, parques y jardines, demolición y construcciones. La composición de los residuos municipales depende esencialmente de los siguientes factores:

- El nivel de vida de la población ixtapense.
- La estación del año y/o periodos vacacionales.
- El día de la semana. (Lunes por ejemplo)
- Las costumbres y tradiciones de los ixtapenses.
- La zona o comunidad donde se habita.

De acuerdo a lo ya analizado, el aumento en el nivel de vida de la población provoca un incremento de los residuos en relación a embalajes o empaques, botes, plásticos, papeles y cartones. En cuanto a las estaciones del año es lógico pensar que en el verano se producen más residuos de frutas y verduras, mientras que en el invierno se producen quizá más botellas de licor, latas y envolturas, aunado a ello la época de las fiestas decembrinas.

Otro factor que contribuye a la cada vez más grande generación de residuos sólidos es la rapidez con que los productos pasan a ser inútiles, pasados de moda, inservibles u obsoletos. Esto provoca una mayor generación de residuos, además de la gran cantidad de bienes de uso temporal conocidos como desechables.



SITUACIÓN DEL MUNICIPIO

Anteriormente el depósito final de la basura de nuestro municipio se realizaba en el Relleno Sanitario ubicado en Villa Guerrero, Estado de México, sin embargo, mediante la notificación de la Secretaría del Medio Ambiente, el tiempo de vida útil de dicho predio se dio por terminado. Derivado de ello, la Administración Municipal 2016-2018, agilizó los trámites correspondientes para dar una conveniente solución a la transferencia de los desechos de la población, firmando contrato por cada 100 toneladas con la empresa **Red Ambiental S. A. de C. V.**, quien ahora se encarga del tratamiento de los residuos municipales; por tanto, hoy en día los camiones recolectores de basura al término de su actividad, se dirigen al relleno sanitario de San Antonio la Isla, ubicado al poniente del municipio en el paraje conocido como "Los Cruzados", previo realizado y confirmado el pago mediante depósito bancario, siendo precisamente el sitio donde concluye el sistema de recolección y disposición de desechos sólidos de Ixtapan de la Sal.

SUBTEMA: PANTEONES

De acuerdo a la Dirección de Servicios Públicos en el municipio contamos con 12 panteones, circunstancia que obliga a la población a sepultar los restos de sus familiares en localidades situados a grandes distancias, como consecuencia de ello tenemos cementerios que se encuentran prácticamente al límite de su capacidad, en la siguiente tabla podemos observar que no existe el servicio de drenaje excepto en un solo panteón, la recolección de desechos si se otorga, además en los panteones de las localidades de Tecomatepec y Malinaltenango, se cuenta con un adulto mayor que tiene funciones de apoyo y cuidado al panteón correspondiente.

Nombre	Ubicación	Superficie del terreno	No. Actual de fosas	Capacidad de terreno actual	Servicios con que cuenta	Problemática que se presenta.
Panteón Municipal	Cabecera municipal	5463m ²	1296 APROX.	SATURADO	AGUA,LUZ	SATURACION
Salvador Cristopher Vergara Cruz	Cabecera municipal	4517 m ²	490			
Salvador Cristopher Vergara Cruz		1112 m ²	200			
Panteón de Ahuacatitlán (Predio 2)	Ahuacatitlán	3284 m ²		SATURADO	AGUA	LUZ
Panteon de Malinaltenango	Malinaltenango	5474 m ²	350	SI TIENE CAPACIDAD	AGUA Y LUZ	NINGUNA
Panteón de Coaxusco	Coaxusco	652 m ²	30	SI TIENE CAPACIDAD	AGUA	FALTA DE LUZ
Panteón de Mesón Nuevo		1352 m ²				
Panteón Mesón Nuevo Terreno Anexo	Mesón nuevo	2432 m ²		NINGUNA	AGUA	FALTA LUZ
Panteón del Plan de San Miguel	San Miguel	851 m ²		NINGUNA		LUZ
Panteón de Tecomatepec	Tecomatepec	3503 m ²	570	LLENO	AGUA	LUZ
Panteón de Yerbas Buenas	Yerbas Buenas	2553 m ²		NINGUNA		LUZ
Panteón de San Miguel Laderas	San Miguel Laderas	851 m ²		NINGUNA	AGUA	LUZ

La mayor problemática de los panteones municipales, reside en los nulos registros administrativos, hasta la fecha no ha habido el interés por generarlos, lo cual incide en

conflictos como doble propietario por fosa, ninguna persona tiene un documento oficial que acredite la propiedad de su lote.



3.2.1.1.5 ABASTO Y COMERCIO

Mercado y Tianguis Municipal



El servicio público municipal de mercados y tianguis es de gran importancia para la población de Ixtapan de la Sal, ya que a través de éste se realiza una adecuada distribución de productos alimenticios básicos dentro del territorio.

Constitucionalmente le corresponde prestar este servicio al Ayuntamiento de manera adecuada y permanente, proporcionando la infraestructura y organización necesaria para que el municipio desarrolle una comercialización apropiada de los productos básicos para la nutrición familiar de los ixtapenses.

Por otra parte, existe un beneficio económico, al ampliar la participación del municipio en la transformación y modernización de las estructuras de producción, distribución y consumo de alimentos básicos, pues con ello se obtienen mayores ingresos para la hacienda municipal, dado que, la operación de estos enseres de comercialización genera recursos por concepto del pago de contribuciones y derechos, es preciso señalar, que el beneficio al obtener mayores ingresos por ende involucra a la sociedad ixtapense, pues son quienes se favorecen de los servicios que el gobierno presta con los recursos que dispone.



Características del Mercado Municipal

Nombre	Cobertura y Demanda	Servicios públicos
Mercado Municipal de Ixtapan De La Sal.	El giro comercial que abarca el mercado en sus 72 locales es de:	El mercado cuenta con todos los servicios públicos, sin embargo algunos de ellos, por su antigüedad y falta de mantenimiento se han deteriorado, por ejemplo, el sistema de drenaje y agua potable, en este último, solo 22 locales tienen el suministro directo, los restantes lo obtienen de la repartición de ellos en común acuerdo, además, algunos comerciantes han instalado sus propios tanques de almacenamiento de agua. Se tiene una instalación de gas para los locales que así lo requieren, cada uno cuenta con tanque estacionario, ubicado en un área al aire libre, en la parte superior de la estructura, lo cual brinda una
Ubicación y superficie	Comida preparada	
Calle Independencia s/n, Col. Centro, Ixtapan de la Sal. 1097 m²	Carnes frías	
	Jugos y licuados	
	Abarrotes	
Equipamiento	Roperías	
Cuenta con 72 locales	Florerías	
Área de lavaderos	Artesanías	

Tianguis Dominical

Con precios significativamente menores en comparación a los que se encuentran durante la semana en el abasto de frutas, verduras y artículos varios, la población ixtapense tiene una alternativa más para suministrar la canasta alimenticia familiar, en el tianguis que se lleva a cabo todos los domingos en algunas de las calles alternas al centro del municipio, el cual cuenta con aproximadamente 1,000 comerciantes, que ofrecen sus servicios tanto a los habitantes de la cabecera municipal, comunidades vecinas y turistas que gratamente nos visitan principalmente en fines de semana y periodos vacacionales.

Dentro de las problemáticas y necesidades detectadas en este importante tianguis y sobre todo por el reto de seguir contando con el distintivo de Pueblo Mágico tan benéfico para la entidad, es esencial definir reglamentos, negociar con los comerciantes dado que actualmente no tenemos un padrón actualizado, estandarizar la imagen de los servicios que se ofertan facilitará el orden de acomodo de cada uno de los puestos, la vialidad y el acceso al mismo.



Comercio

De acuerdo con datos de la Dirección de Gobernación, existen en el Municipio más de 1,800 comercios establecidos, la mayoría de ellos tiendas de abarrotes o “misceláneas”, seguidas de tortillerías, talleres, papelerías, pollerías, consultorías por mencionar algunos. Así mismo el municipio alberga cadenas comerciales nacionales y estatales con un gran volumen de ventas como “BODEGA AURRERA”, “Garis” y “OXXO”; además de tiendas departamentales como ELEKTRA y COPPEL; todas ellas ubicadas en la Cabecera Municipal.



Rastro municipal

El rastro propiedad del municipio, es un servicio público que compete a la administración municipal, misma que tiene como objetivo principal, proporcionar las instalaciones físicas adecuadas, personal capacitado, equipo y herramientas necesarias para su operación, lo que permitirá mediante los procedimientos más convenientes el sacrificio de animales, que posteriormente serán consumidos por la población como alimento.

Características del Rastro

Nombre		Capacidad	Equipamiento	Servicios
Rastro Municipal de Ixtapan De La Sal.		19 reses 120 cerdos	Sierra y carruchas eléctricas para res. Peladora y carrucha eléctrica para cerdo	✓ Agua, ✓ Drenaje ✓ recolección de desechos
Ubicación		Cobertura y Demanda	Paila, mesas de corte, cuchillos punzo cortantes, ganchos para 9 reses y 50 cerdos.	Horarios
Calle Independencia s/n, Barrio de San Pedro, Ixtapan de la Sal.				* De 14 a 21 horas se recibe el ganado.
Superficie	Tipo	Se le da atención además al municipio de Tonicato,		

Administración del Rastro

La operación del rastro en nuestro municipio, debido a que es tipo **TSS**, se lleva a cabo mediante procedimientos muy simples, por lo que el equipamiento que requieren para su funcionamiento es muy elemental. Asimismo, tiene la ventaja de que con pocos recursos y mediante procedimientos sencillos asegura la prestación del servicio público, cabe señalar, que se caracteriza por el tipo de inspección que lleva a cabo la Secretaría de Salud consistente en el control sanitario de la carne.



Estructura del Rastro



El corral de desembarque y depósito destinado a recibir y guardar el ganado que habiendo cumplido con los requisitos de propiedad va a ser sacrificado.



En el área de matanza se realiza el sacrificio, la extracción de vísceras y los cortes de carnes.



La última zona, es la de limpia donde se cuelga la carne ya lista para repartir.

Bases Jurídicas del Rastro

Los instrumentos jurídicos que regulan el funcionamiento y operación del rastro en nuestro municipio son: Bando Municipal y Reglamento de Rastro Municipal.

Funciones, actividades y servicios que brinda

La prestación de este servicio se realiza a través de la Dirección de Servicios Públicos Municipales, quien tiene adscrito al responsable del rastro en la entidad.

Dentro de las funciones y actividades que comprende son:

- Inspeccionar el certificado de propiedad y la sanidad de los animales.
- Encerrar a los animales por el tiempo reglamentario para su posterior sacrificio.
- Matanza, en ella se realiza el degüello y evisceración de los animales, corte de cuernos, limpia de pieles y lavado de vísceras.
- Manejo de canales, que consiste en el corte de carnes.
- Vigilar el estado sanitario de la carne.
- Facilitar el transporte sanitario de los canales.



Normas de operación y procedimientos



Recurso Humano

Personal	No.
Responsable de área	1
Médicos	2
Matanceros	11



Problemática y necesidades



La contaminación del agua generada por el rastro se puede reducir, instalando trampas de grasa y sangre, la necesidad de equipo operativo, botas antiderrapantes, mandiles, cascos y batas es prioridad para ofrecer un mejor servicio de calidad.

El sacrificio del animal es realizado de manera humanitaria, mediante el proceso de insensibilización que se trata de un balazo calibre 22 en la cabeza, bala y pistolete exclusivo para el rastro.

Se evita el estrés del animal para no afectar la calidad de la carne.

El médico, además de elaborar las guías que acreditan que el animal no es robado y se encuentra en buenas condiciones a su llegada al rastro, inspecciona la carne previa a ser entregada, en el caso de encontrar carne no apta para su consumo se procede a la incineración respectiva.

El responsable supervisa el diario funcionamiento del rastro y debe permanecer en él durante las horas de matanza, vigilando el orden interno y supervisando que se cumpla con la inspección sanitaria, la autorización para el sacrificio y el pago de los derechos respectivos.

3.2.1.1.6 INFRAESTRUCTURA DE COMUNICACIÓN TERRESTRE

El municipio de Ixtapan de la Sal, cuenta con una infraestructura intramunicipal, que se refiere a la capacidad interna para poder desplazar a sus habitantes de un lado a otro territorio a través de la red vial. Así como la infraestructura intermunicipal que es la capacidad que presenta el municipio para desplazar a sus habitantes hacia otros municipios a través de su infraestructura vial.

1. Infraestructura vial.

El sistema carretero de Ixtapan de la Sal se encuentra integrado por tres vialidades de carácter estatal y una de carácter federal, las primeras son la autopista de cuota Tenango -Ixtapan de la Sal y las carreteras número 7 y 12 que desde Ixtapan de la Sal van, una a Coatepec Harinas y la otra a Zacualpan. La federal número 55 va de México a Axixintla.

La carretera federal número 55, permite la interrelación de la región hacia las ciudades de México, Toluca y Taxco, Guerrero; así como a Miacatlán y Cuernavaca, Morelos e integra a los municipios de Toluca, Tenango del Valle, Villa Guerrero, Tenancingo, Tonalico y otras localidades menores.

La vialidad regional está conformada por la carretera federal No. 55 México-Axixintla y la Autopista de cuota Tenango -Ixtapan de la Sal, las cuales se unen al llegar al área urbana y se convierten en una calle con secciones variables entre 6.00 y 20 mts, circulación en ambos sentidos y que se denomina Bulevar San Román.

El sistema vial de Ixtapan de la Sal, está integrado por vialidades de carácter regional, primario y secundario, las cuales permiten la interrelación de la población de la cabecera municipal con otros municipios y al interior de su estructura urbana.

Las carreteras estatales mencionadas comunican la cabecera municipal de Ixtapan de la Sal con las cabeceras municipales de Coatepec Harinas y Zacualpan, respectivamente; así como con las localidades de: Tecomatepec, San Alejo y Malinaltenango, entre otras. Los poblados principales están accesibles a través de caminos pavimentados o revestidos.

Ocupación de derechos de vía

La ocupación parcial de derechos de vía, se observa sobre el bulevar San Román, en sus tramos poniente y sur y el acceso al fraccionamiento Rancho San Diego.

Infraestructura vial urbana

La estructura vial primaria del Centro de Población Estratégico de Ixtapan de la Sal, representa uno de los componentes urbanos que demandan mayor atención, pues ésta es utilizada también como parte del sistema vial regional, debiendo ser su función principal el facilitar las actividades de su población. En la cabecera, está conformada por una retícula incompleta o irregular de calles pavimentadas que atiende los usos predominantemente habitacionales, de comercio y de servicios con secciones hasta de 18 m, pero hay de 6 que afecta la operación.

En cuanto a vialidades urbanas es mínimo el rezago (menor al 10%); éste se localiza sobre todo en los asentamientos irregulares localizados fuera del límite de crecimiento urbano al oriente y sur del área urbana, estos últimos en la colindancia con el municipio de Tonalico (colonias Progreso, 5 de Febrero y 3 de Mayo).

El mantenimiento permanente es una demanda prioritaria, pero aún se carece de pavimento, guarniciones o banquetas en algunos sectores aislados del Centro de Población Estratégico de Ixtapan de la Sal, como los mencionados.

- **Vialidad Primaria**

La estructura vial primaria actualmente resulta insuficiente para el volumen de vehículos que se registra; está formada básicamente por el Bulevar San Román, Avenida Juárez, Av. Ignacio Allende y Av. Independencia, donde se concentra la mayor cantidad de tránsito vehicular el cual se incrementa los días de tianguis, ya que se cierra la circulación vehicular, en la zona del jardín central, interrumpiendo así la vialidad sobre la Av. Independencia.

La comunicación norte - sur, presenta graves deficiencias (sólo Juárez cruza de lado a lado), lo mismo ocurre en sentido oriente – poniente con Independencia. Existen calles que no cuentan con la sección y alineamiento adecuados para permitir un tránsito fluido como las vialidades primarias: Francisco I. Madero, José María Morelos e Ignacio Allende, creándose de esta manera congestionamientos en la zona centro de la población. Han quedado “tapones” que impiden la continuidad de las vialidades, lo que agravará el congestionamiento que ya se observa en algunos sectores en las horas pico. Esta situación será uno de los retos a resolver a mediano plazo.

Como zona habitacional aislada, permanece la localidad de Tecomatepec, localizada a una distancia de 3 km, al poniente de la cabecera municipal; la vialidad primaria corresponde a la

vialidad de acceso, sobre la cual se estructuran los asentamientos. La vialidad referida está pavimentada y en malas condiciones.

A la zona de El Salitre se accede por el Bulevar Turístico y por la calle Luis Donald Colosio que está en regulares condiciones.

- **Corredor Urbano Turístico.**

Dicho bulevar se constituye en el principal elemento integrador de la estructura urbana de la cabecera municipal de Ixtapan de la Sal y de ésta con la de Tonatico, conformando un Corredor Urbano Turístico que tiene una longitud de 6.12 kilómetros. Inicia al norte del área urbana, en donde entronca con la autopista de cuota y la carretera libre, que vienen de Toluca y continúa hacia el poniente y el sur, hasta la colindancia con el municipio de Tonatico y se desarrolla en cuatro tramos:

En su primer tramo se denomina Bulevar San Román, tiene una longitud de 1 kilómetro y una sección de 20.0 m. Cuenta con dos carriles en cada sentido, con camellón, e inicia en el entronque de la autopista de cuota Toluca - Ixtapan y la carretera libre.

El segundo tramo es continuación del primero, tiene una longitud de 850 m, y se desarrolla en sentido norte-sur, con la sección antes mencionada y derechos de vía la edificación existente es mínima, lo cual permite la ampliación e integración que se está llevando a cabo y permite normar adecuadamente el desarrollo.

El tercer tramo, con una longitud de 1.65 kilómetros y las mismas condiciones del tramo anterior; se desarrolla en sentido noroeste-sureste, y también se está ampliando a cuatro carriles de circulación, dos para cada sentido, y camellón central.

El cuarto tramo, tiene una longitud de 2.62 kilómetros. se desarrolla en sentido norte - sur, con las mismas características de diseño continuándose hasta entrar en territorio de Tonatico.

- **Vialidad Secundaria**

La estructura vial secundaria en el Centro de Población Estratégico de Ixtapan de la Sal se conforma por una retícula de calles con diferentes secciones, que estructura los usos predominantemente habitacionales, de comercio y servicios, presentan secciones variables de 8 a 12 m hacia la zona del Centro Urbano de Ixtapan de la Sal. En sentido norte-sur destacan las calles López Mateos, Miguel Hidalgo, Matamoros, 5 de mayo, Madero, y José Ma. Morelos; y en sentido poniente-oriente: Canadá, Ecología, Constitución, J. Aldama, 16 de septiembre, A.

Obregón, Iturbide, I. Zaragoza y M. Abasolo. Presentan gran afluencia vehicular, la cual se ve afectada de manera permanente por el estacionamiento de vehículos a uno y otro lado de la calle, este problema se agrava los fines de semana o en vacaciones.

Puntos de conflicto vial

Los puntos conflictivos de la estructura vial, se localizan principalmente en las intersecciones del Corredor Turístico ó Bulevar Arturo San Román, con las calles: Vicente Guerrero, Benito Juárez, y finalmente con la Av.16 de septiembre, los cuales requieren solución a corto plazo. Además, se presentan congestionamientos en las vialidades primarias por su falta de continuidad y por lo inadecuado de las secciones, tales son los casos de Ignacio Allende e Independencia, por lo tanto, se hace necesario llevar a cabo las acciones que permitan adecuar estos entronques, incorporar nuevas avenidas a la estructura vial primaria y eliminar tapones que permitan la fluidez del tráfico y su ordenamiento.

En cuanto al tránsito vehicular se presentan problemas derivados de la alta velocidad, principalmente en la carretera estatal 7 y en el bulevar turístico, constituyendo un alto riesgo para el peatón, en especial en los cruces hacia los conjuntos habitacionales como son las colonias Infonavit e Ixtapita, sobre la prolongación de la Av. 16 de septiembre, y hacia las colonias 10 de agosto, Revolución y 5 de febrero, sobre la Av. Ignacio Allende y en menor grado sobre la avenida Juárez.

Equipamiento de comunicaciones y transporte.

Agencia de correos: La unidad básica de servicio es el m² construido, se cuentan con 25 m² y la norma señala 24 m². El superávit es de 1 m².

Oficina de telégrafos: La oficina existente cuenta con 35 m², la norma señala 25 m². El superávit es de 10 unidades básicas de servicio.

Oficina de teléfonos: La norma señala 1,018 m² construidos, se cuenta con 350 m², por lo que se constituye un déficit de 668 m² construidos.

Estacionamiento para taxis: En el municipio se tienen 35 estacionamientos para taxis, superando a la norma en 29 unidades básicas de servicio, ya que indica 6 para el municipio.

3.2.1.1.7 INFRAESTRUCTURA DE MOVILIDAD Y APOYO TERRESTRE

El transporte público está estructurado a partir de la terminal de autobuses foráneos de Ixtapan de la Sal, con un sistema de microbuses urbanos y de un sistema de taxis que se encuentran en distintas bases que se localizan en diversas zonas céntricas y cruceros.

En relación con la cobertura del servicio público de pasajeros, la terminal de autobuses foráneos ubicada en la zona sur de la cabecera municipal, cercana a los límites con el municipio de Tonatico, responde a las expectativas del municipio, dada la contribución que genera al desarrollo económico del mismo, el transporte de visitantes nacionales e incluso extranjeros. El servicio cuenta con las unidades necesarias que permiten recorrer diariamente los trayectos a las ciudades de Toluca, México, D. F., Almoloya de Alquisiras, Sultepec, Villa Guerrero, Tenancingo, Tenango del Valle, Zacualpan y Coatepec Harinas en el Estado de México; Cuernavaca (Morelos); y Taxco, Iguala, Chilpancingo, Acapulco y Pilcaya del Estado de Guerrero. La terminal, alledaña al bulevar San Román, se encuentra en buenas condiciones, y el proyecto arquitectónico considera futuras ampliaciones.

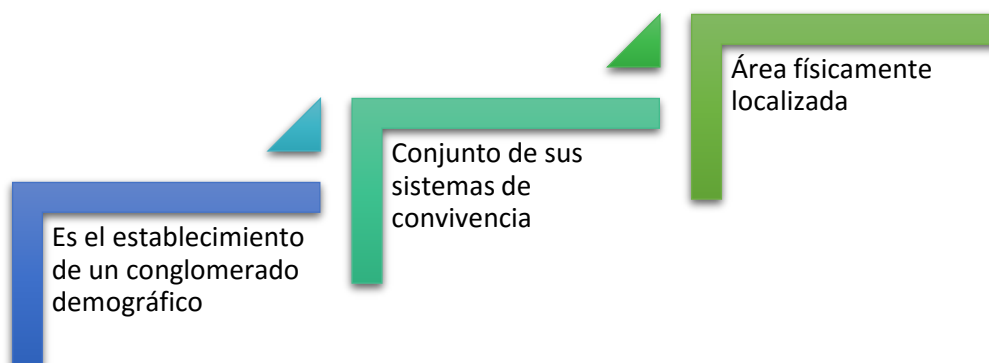
El transporte público en la cabecera municipal está estructurado a partir de la terminal de autobuses foráneos con un sistema de microbuses urbanos y de cinco bases de taxis ubicadas en distintos puntos del Centro de Población, los cuales dan servicio hacia todos los destinos de interés locales.

Existen lugares no cubiertos por el servicio de transporte y carreteras los cuales son las comunidades más lejanas del municipio que se enlistan a continuación.

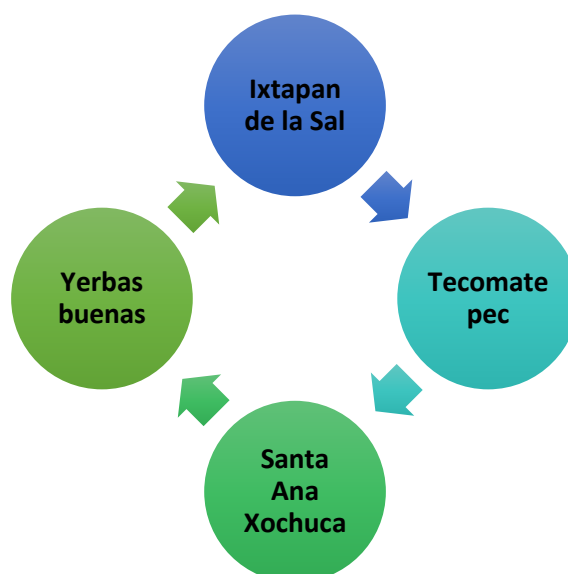
- Rincón de Dios
- El Abrojo
- El Arenal de las Ollas
- El Colorín
- El Rincón de Dios Yervas Buenas
- Malinaltenango
- Plan de San Miguel
- Portezuelos Dos
- Portezuelos Uno (San Andrés)
- San José del Arenal
- San Pedro Tlacoachaca
- Santa Ana Xochuca
- Tlacoachaca
- Yautepec

3.2.1.1.8 ASENTAMIENTOS HUMANOS

ASENTAMIENTOS HUMANOS



Según el Plan Municipal de Desarrollo Urbano 2006, existen cuatro ejidos cuyos nombres y extensiones son las siguientes:



CENTROS DE POBLACIÓN

El centro de población participará del inminente desarrollo urbano-regional que se presentará en los próximos años y su crecimiento deberá propiciar su transformación ordenada de una ciudad joven en proceso de expansión y consolidación urbana a una ciudad media cuyas diferentes áreas muestren un balance entre el patrón tradicional de asentamiento y el generado por su renovado dinamismo el cual impulsa a la región, de tal manera que la mezcla de usos del suelo, su imagen, infraestructura y el aprovechamiento de los recursos (como la disponibilidad de agua), den por resultado un desarrollo sustentable respetuoso del medio ambiente.

La estructura urbana del CPEIS estará conformada por:

1. El centro urbano (é histórico) con sus cuatro barrios, (Santa Ana, San Gaspar, San Pedro y Santa Catalina).
2. Un corredor urbano para actividades comerciales y turísticas con un sub-centro distribuido, parte en Ixtapan y parte en Tonicato.
3. Zonas de crecimiento y nueve localidades de su periferia.

El Centro Urbano y sus barrios colindantes:

Comprende el centro tradicional, donde además de la vivienda, se llevan a cabo actividades comerciales, de servicios y administración del gobierno. En esta zona se continuará propiciando la mezcla de usos, buscando que la imagen se mejore y que se consolide como uno más de los atractivos turísticos de Ixtapan de la Sal, para ello se mantendrá la venta de artesanías, atención al turismo, el desarrollo de actividades culturales y administrativas que refuercen su función asignada, así como controlar la arquitectura y dimensiones de las construcciones.

De aquí que puedan surgir algunos corredores internos que destaquen dentro de la estructura urbana, entre ellos estarían:

- Avenida Benito Juárez (N-S) entre los Bulevares San Román y Turístico.
- Calle Ignacio Allende (N-S) desde Constitución hasta el Bulevar Turístico.
- Avenida Morelos entre la calle Canadá y el Bulevar San Román.
- Libramiento en construcción (N-S)
- Par vial 16 de septiembre – Independencia (E-O) desde Morelos hasta Colonia Ixtapita.

Estos corredores tendrán zonas de uso mixto con comercios, servicios, oficinas y viviendas de media densidad.

CENTRO DE POBLACIÓN DE IXTAPAN DE LA SAL

Es el territorio contenido dentro del límite que se establece en los planos correspondientes, limitado según la descripción que a continuación se realiza.

Delimitación del CPIS

La línea límite del centro de población de Ixtapan de la Sal se inicia en la intersección de la cota 1900 con el camino entre la cabecera municipal y la localidad denominada Arenal de las Ollas, continúa al nororiente, sobre el trayecto de dicha cota hasta su intersección con el camino entre la cabecera municipal y el camino a San Miguel Laderas. De este punto se dirige al sur sobre el lado oriente del derecho de vía del último camino mencionado hasta su intersección con la carretera federal 55, sobre su derecho de vía norte; continúa sobre el derecho de vía oriente hasta la intersección con el derecho de vía de la autopista Toluca – Ixtapan de la Sal. Sigue por el derecho de vía norte y oriente del camino que conduce a Yautepec, hasta su intersección con el lindero norte del fraccionamiento Rancho San Diego. Continúa sobre dicho lindero, hacia el sur oriente hasta la intersección del dicho lindero con el límite municipal entre Ixtapan de la Sal y Tonicato. Continúa sobre esta última línea hasta la intersección del límite municipal con el camino Ixtapan - Coatepec Harinas A partir de este último punto sigue por una línea paralela a la calle Miguel Hidalgo del poblado de Tecomatepec, ubicada a 100 metros al sur poniente de la localidad, hasta intersectarse con el camino que circunda al poblado y continuar sobre su derecho de vía norponiente hasta la intersección con el derecho de vía sur del camino que comunica a Tecomatepec con El Arenal de las Ollas y continúa sobre esta línea hasta la intersección con la cota 1900, donde se inició la descripción.

Cualquiera área tipificada como urbana que por su tamaño u otra circunstancia no aparezca en la envolvente anterior será incorporada a la normatividad del presente plan.

Las áreas no urbanizables del centro de población de Ixtapan de la Sal son las comprendidas dentro del área del límite de crecimiento antes definido que no hayan sido catalogadas como urbanas actuales o urbanizables y a las cuales se deberá aplicar lo señalado en el Código Administrativo.

Para el resto del territorio municipal las áreas no urbanizables son aquellas que en el contenido del plan no hayan recibido la calificación de urbanas o urbanizables, y las cuales se norman con dicho artículo y con lo aplicable del POETEM en las 19 unidades ambientales definidas para Ixtapan de la Sal.

Distritación

Dada la evolución del Centro de Población entre 1987 y 2001, se propone una adecuación a lo señalado en el plan vigente de Centro Estratégico de 1987; dicho ajuste consiste en agregar un séptimo distrito y en una nueva delimitación, la cual consiste en:

Distrito I (centro): corresponde a la zona con mayor grado de urbanización del CPEIS, además de concentrar la mayor parte de la población, concentra también casi todos los equipamientos, servicios y redes de infraestructura. Se encuentra integrado por el “centro histórico” y su zona urbana aledaña, la cual se delimita al norte y al poniente por el Blvd. San Román y al sur el Bulevar Turístico y al oriente por la calle José Ma. Morelos.

Presenta una traza urbana en forma reticular con bastantes discontinuidades. Se integra física y funcionalmente desde la periferia a través del Blvd. San Román y en su interior por las avenidas Juárez, Allende, 16 de septiembre e Independencia como vialidades principales.

Distrito II (norte): comprende el territorio localizado al norte del Blvd. San Román, integrado por la zona turística del balneario y hotel Nueva Ixtapan desde su colindancia con el nuevo club de golf en proceso de desarrollo al poniente, hasta la autopista de cuota proveniente de Tenango del Valle al Oriente, incorporando las elevaciones al norte de la cabecera, incluyendo la colonia Juárez, hasta el camino de San Miguel Laderas a San Diego Alcalá. Presenta un patrón de ocupación con baja densidad, con tendencia a la dispersión en la medida que se aleja del bulevar.

Distrito III (oriente medio): se localiza al oriente de la actual área urbana, a partir de la vialidad José María Morelos; su tendencia de crecimiento presenta un patrón semidisperso, principalmente hacia la zona donde se inician las pendientes del Rancho San Diego. Este distrito se urbanizará a mediano plazo hasta el Libramiento Regional en construcción al oriente de la cabecera. Sus límites son la carretera federal 55 al norte y el último tramo del bulevar mencionado al sur.

Distrito IV (sur): se integra por el desarrollo más reciente de nuevas colonias no planificadas con viviendas de tipo medio popular al sur de la cabecera, entre la carretera estatal a Coatepec Harinas, el multicitado bulevar y su continuación con rumbo a Tonatico. En esta zona aloja varios hoteles y desarrollos de vivienda para fin de semana, así como la terminal de autobuses y las obras en proceso del Hospital Regional y el Centro de Servicios Administrativos; se extiende hasta los límites con Tonatico, incluyendo el área de El Salitre y los asentamientos localizados en el ejido de Ixtapan de la Sal al poniente.

Distrito V (extremo oriente): corresponde a la zona al oriente del libramiento en construcción, corresponde los asentamientos espontáneos no controlados del NE y el desarrollo Rancho San Diego (antes Las Animas), el cual se introduce en territorio de Tonatico por el SE.

Distrito VI (Tecomatepec): se encuentra al poniente, un poco alejado del resto de los distritos, está conformado por las localidades de Tecomatepec y Arenal de las Ollas. La primera presenta un área urbana concentrada, con una moderada tendencia a la dispersión y a la ocupación de partes de la falda oriental del cerro; su estructura se apoya en la vialidad principal (Vicente Guerrero) con otras calles perpendiculares, algunas de asfalto, otras de piedra y la mayoría sin pavimentar; el equipamiento y los servicios son reducidos. Arenal de las Ollas es una localidad cercana relativamente, pero de tamaño muy reducido y aún muy dispersa. En el espacio hacia el oriente se estima que surjan los nuevos fraccionamientos e incluye un área urbanizable “no programada” al NW.

Distrito VII (poniente): este distrito donde se espera que también surjan nuevos fraccionamientos se conforma desde el nuevo Club de Golf al norte; las colonias Ixtapita, INFONAVIT, etc., hasta el arroyo El Salado, cerca de la subestación al poniente; limitando al sur con la carretera a Coatepec Harinas y al oriente con el Bulevar San Román (nomenclatura existente).

De acuerdo con los señalamientos del punto anterior en el mapa número E-2A se indica la clasificación de usos del suelo para las distintas áreas del Centro de Población, según la siguiente relación: localidades del municipio, estableciéndose la siguiente tabla resumen para el ámbito municipal, referida a los conceptos que en el análisis y propuesta se consideran:

TABLA DE SUPERFICIES			
USO DEL SUELO		HAS	%
ÁREA URBANA ACTUAL		760.84	6.59
ÁREA URBANIZABLE	Habitacional	495.68	4.30
	Centro Histórico	32.03	0.28
	Centros Urbanos	2.25	0.01
	Equipamiento	60.34	0.53
ÁREA URBANIZABLE NO PROGRAMADA		245.03	2.12
ÁREA NO URBANIZABLE	BOSQUE	7406.24	64.20
	AGROPECUARIO	2534.74	21.97
SUPERFICIE TOTAL DEL MUNICIPIO		11537.15	100

ASENTAMIENTOS IRREGULARES

En cuanto a los asentamientos irregulares el Plan Municipal de Desarrollo Urbano 2006, marca que estos asentamientos se están presentando:

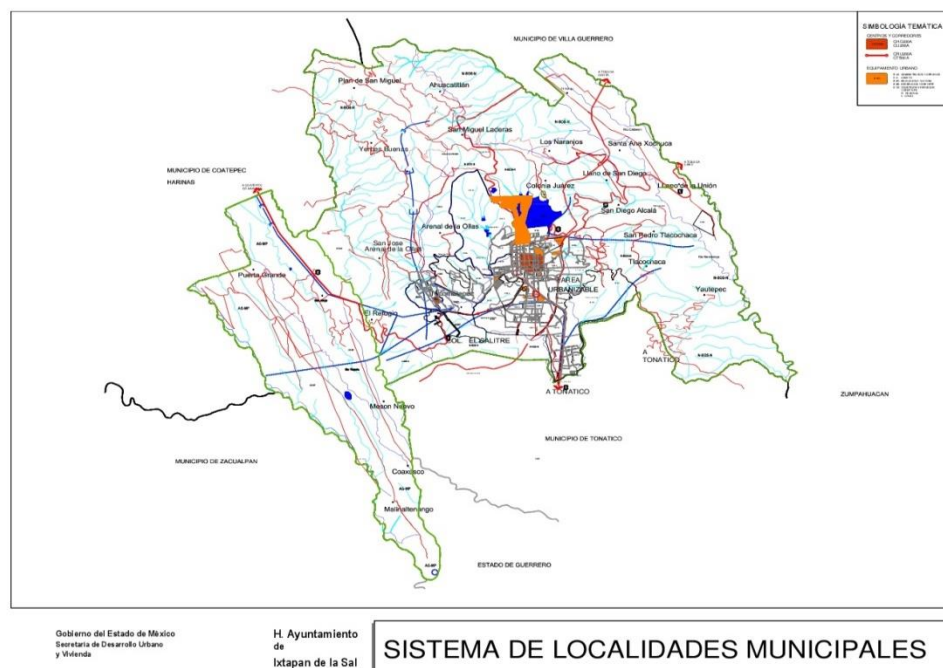
Sur del Municipio Límites colindantes con Tonatico

La Colonia 24 de Febrero es un área que se encuentra fuera del límite de crecimiento urbano.

Oriente	Crecimiento desordenado cerca de Tlacoachaca
Cabecera Municipal	Ciudad debido a su concentración de actividades sociales, económicas, administrativas. Según el grado de urbanización, le siguen en orden descendente los pueblos Tecomatepec, Ahuacatlán, y San Diego; las rancherías San Miguel Laderas, San José del Arenal, Malinaltenango, El Salitre, Yervas Buenas y Mesón Nuevo.

SISTEMA MUNICIPAL DE ASENTAMIENTOS HUMANOS

De acuerdo al artículo 9 de la Ley Orgánica Municipal el Sistema Municipal de Asentamientos Humanos se integra por el conjunto de elementos que facilitan el ordenamiento territorial del municipio. Él se estructura de la siguiente manera:



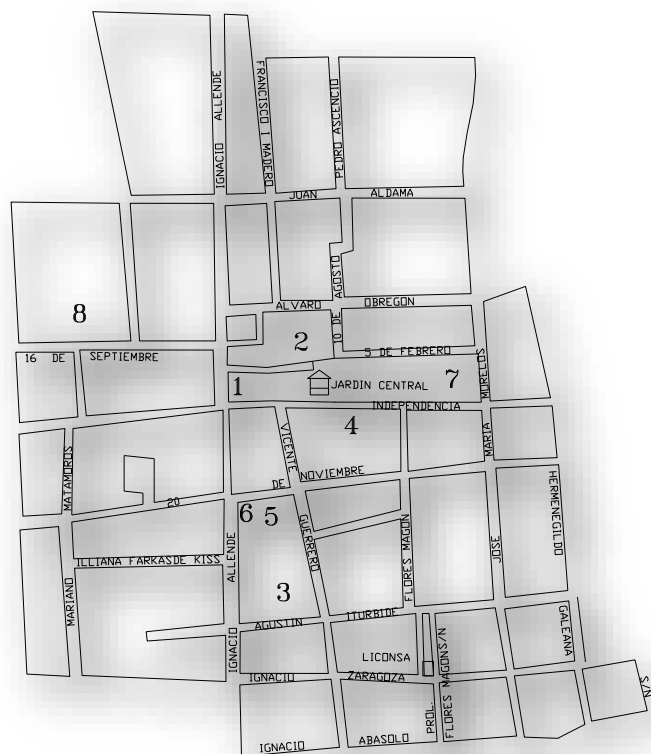
Como se puede ver la estructura de este sistema está integrada por un “centro de población estratégico” (compuesto por 10 localidades), 3 “centros de servicios básicos concentrados” (CESERBAC) y el resto de las localidades sin una función adicional; estas últimas y los 4 centros de servicios integran 4 subsistemas:



➤ **CENTRO DEL MUNICIPIO DE IXTAPAN DE LA SAL**

Ubicación de equipamiento Parte céntrica.

1. Palacio Municipal.
2. Parroquia.
3. Salón de Usos Múltiples.
4. Mercado.
5. Mercado Nuevo.
6. Transporte Público.
7. Primarias.
8. Bellas Artes.15



15 PLAN DE DESARROLLO MUNICIPAL DE IXTAPAN DE LA SAL 2013-2015

Se considera una ciudad pequeña debido al número de habitantes, por lo tanto, debe contar con equipamiento e infraestructura para prestar servicios básicos a:



CENTROS DE SERVICIOS BÁSICOS

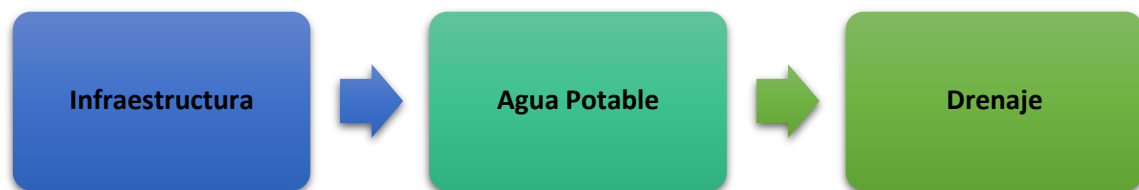
Llano de la Unión (El Abrojo y Santa Ana Xochuca)	San Alejo (Puerta Grande, Mesón Nuevo, El Refugio, Coaxusco y Malinaltenango)	San Miguel Laderas (Ahvacatitlán, Plan de San Miguel, Yervas Buenas, El Arenal y Los Naranjos)
Sistema Urbano Rural	Sistema Urbano Rural	Sistema Urbano Rural
Población menor a 2,500 habitantes	Población entre 2, 500 y 5,000 habitantes	Población entre 5,000 y 10,000 habitantes

Según el Sistema Normativo de Equipamiento Urbano de la Subsecretaría de Desarrollo Urbano, Dirección General de Equipamiento Urbano y Edificios, de la Secretaría de Desarrollo Urbano (SEDUE) hoy Secretaria de Desarrollo Social (SEDESOL) y está constituido por:

- Primaria
- Telesecundaria
- Secundaria general
- Secundaria tecnológica
- Biblioteca local
- Centro social popular
- Unidad Médica de Primer Contacto
- Tienda Institucional
- Tianguis
- Mercado público
- Centro de acopio de frutas y hortalizas
- Distribuidora de insumos agropecuarios

- Rastro
- Agencia de correos
- Caseta telefónica de larga distancia
- Plaza cívica
- Jardín vecinal
- Juegos infantiles
- Canchas deportivas
- Salón deportivo
- Comandancia de policía

- Cementerio
- Basurero
- Estación de gasolina
- Delegación municipal
- Oficinas de gobierno estatal (y en algún caso también federal)
- Ministerio público estatal
- Juzgados civiles
- Juzgados penales



3.2.1.1.9 IMAGEN URBANA Y TURISMO



La política municipal referente a la imagen urbana y preservación de zonas de valor histórico y cultural está fundamentada en la intención de garantizar a la población un ambiente armónico, salvaguardando simultáneamente los elementos urbanos que por sus características posean valor cultural, histórico o artístico; lo cual estará determinado por lo siguiente:

1. Poner en operación programas de restauración, remodelación y mantenimiento de las construcciones antiguas y de fachadas de edificios discordantes.
2. Incentivar la creación de parques, plazas e instalaciones culturales dentro de la cabecera municipal.
3. Preservar la fisonomía de las construcciones tradicionales de los poblados y las formas de utilización del suelo.
4. Restaurar y dar mantenimiento a los bienes que forman al patrimonio cultural inmobiliario del municipio.
5. Promover y difundir la riqueza del patrimonio arqueológico, histórico arquitectónico y cultural, con el fin de fomentar el arraigo e identidad de los habitantes.
6. Concertar con vecinos y comerciantes establecidos, la reglamentación de la imagen urbana del centro y plaza central de la cabecera municipal.
7. Concertar con vecinos y propietarios de los inmuebles de la plaza, el mejoramiento de la imagen urbana y su conformación como espacios abiertos de actividades culturales - turísticas.

8. Concertar con el Instituto Nacional de Antropología e Historia (INAH), las acciones prioritarias de rescate, preservación y difusión del patrimonio arqueológico e histórico del municipio.
9. Implementar programas de Imagen Urbana en los corredores y centros tradicionales del municipio.

PRESERVACIÓN DEL PATRIMONIO DE VALOR HISTORICO Y CULTURAL



El Estado de México es una de las entidades federativas más importantes del país en materia de monumentos históricos, tanto en su número como en sus condiciones y calidad, por lo que el Gobierno del Estado, por conducto de la Secretaría de Desarrollo Urbano y Vivienda, en coordinación con los Ayuntamientos de la entidad y con el apoyo técnico del Instituto Nacional de Antropología e Historia (INAH) han llevado a cabo las tareas de identificación de los monumentos catalogados, así como de las zonas de monumentos arqueológicos e históricos. También, las autoridades estatales y municipales con el auxilio del INAH se dieron a la tarea de identificar aquellos polígonos o monumentos que han sido protegidos por el Gobierno del Estado.

En este sentido, es pertinente destacar que la Ley Federal sobre Monumentos y Zonas Arqueológicas, Artísticas e Históricas, a través de su artículo 44, le confiere al INAH la

competencia en materia de monumentos y zonas de monumentos arqueológicos e históricos, tal y como se encuentran determinados por el mismo ordenamiento legal.

Con esos antecedentes y mediante al Plan Municipal de Desarrollo Urbano de Ixtapan de la Sal define y ubica el Primer Cuadro – Centro Histórico (Zona I) de Ixtapan de la Sal. Por su parte, los planos E-6 y E-6A-aP de Imagen Urbana del presente Plan Municipal de Desarrollo Urbano presentan la delimitación del Primer Cuadro – Centro Histórico (Zona I) de Ixtapan de la Sal. En el plano E-6A-aP, además de mostrar la Zona I, se enlistan los inmuebles catalogados por el Instituto Nacional de Antropología e Historia.

DELIMITACIÓN DE LOS POLÍGONOS DEL CENTRO HISTÓRICO Y DE PROTECCIÓN.



En Ixtapan de la Sal se ha identificado una zona con valor histórico, la cual se establece como referencia de Área Patrimonial de Protección con carácter provisional, a reserva de realizar los estudios pertinentes que establezcan con certeza los límites del centro histórico

Zona I. Primer Cuadro – Centro Histórico Los límites del polígono son: al norte, Calle Eva Samano de López (tramo c. Benito Juárez – c. Morelos); al oriente, Calle Morelos (tramo c. Eva Samano de López – c. Ignacio Zaragoza); al sur, Calle Ignacio Zaragoza (tramo c. Morelos – c. Benito Juárez); al poniente, Calle Benito Juárez (tramo c. Ignacio Zaragoza – c. Eva Samano de López).



CATALOGACIÓN NACIONAL DE BIENES INMUEBLES DEL INAH1

Este municipio tiene 19 monumentos inmuebles catalogados, la totalidad de los cuales se ubican en la cabecera. Cuenta con 11 inmuebles de propiedad privada (nueve de ellos con uso habitacional y 2 sin uso), así como ocho de propiedad federal, los cuales corresponden a edificios religiosos. Los edificios con uso religioso corresponden a la Capilla del Señor de la Expiración (siglo XIX) y la Capilla de la Asunción de María el cual es el único inmueble del siglo XVI en el municipio. El resto de los inmuebles data del siglo XIX. Dentro del municipio de Ixtapan de la Sal, existen inmuebles y zonas no catalogados, con características arqueológicas, históricas, o artísticas que tiene importancia cultural para la región, por lo que deben considerarse de acuerdo a lo establecido por la Ley Federal de Monumentos y Zonas Arqueológicas, Artísticas e Históricas.



SITIOS ARQUEOLÓGICOS

El Centro INAH – Estado de México, tiene identificados dentro de la demarcación del municipio de Ixtapan de la Sal sitios con algún vestigio prehispánico, que están sujetos a lo establecido en la Ley federal sobre Monumentos y Zonas Arqueológicas, Artísticos e Históricos y su Reglamento. Un sitio Arqueológico, se define como cualquier superficie de terreno en la que existan o se presuma la existencia de restos arqueológicos que manifiestan el desarrollo de una o varias actividades humanas pretéritas; estos restos se circunscriben al horizonte prehispánico por cuestiones de índole legal. En caso de realizarse cualquier construcción, ampliación y en general cualquier obra permanente o provisional en un sitio en donde existan o se presuma la existencia de vestigios arqueológicos, se deberá tramitar ante el Centro INAH Estado de México la autorización de los trabajos.



TIPO DE SITIO	Nombre Del Sitio	UTM ESTE	UTM NORTE
SE	Zona Arqueol. Pueblo Viejo Tonatico	427800	2076950
SE	Zona Arqueológica de El Salitre	429800	2079900

Catálogo Nacional de Bienes Inmuebles del Estado de México,. Instituto Nacional de Antropología e Historia, México, 2002 (versión digital) 2 Fuente: Dirección de Registro Público de Monumentos y Zonas Arqueológicas del INAH.

3.2.1.1.10 CONSERVACIÓN DEL MEDIO AMBIENTE

Se le llama así, a la forma de preservar el futuro de la naturaleza, el medio ambiente o, específicamente, algunas de sus partes: la flora y la fauna, las distintas especies, los distintos ecosistemas, los valores paisajísticos, entre otros.

Se entiende por medio ambiente al entorno que afecta y condiciona especialmente las circunstancias de vida de las personas o la sociedad en su conjunto. Comprende el conjunto de valores naturales, sociales y culturales existentes en un lugar y un momento determinado, que influyen en la vida del hombre y en las generaciones venideras. Es decir, no se trata sólo del espacio en el que se desarrolla la vida, sino que también abarca seres vivos, objetos, agua, suelo, aire y las relaciones entre ellos, así como elementos tan intangibles como la cultura.

II.1.4.2.9.1 Subtema: Protección al ambiente y áreas naturales

El municipio de Ixtapan de la Sal se encuentra ubicado dentro de la provincia de La Sierra Madre del Sur y en la sub provincia Sierras y Valles Guerrerenses. La vegetación predominante es selva baja caducifolia se encuentra distribuida de los 1300 a los 2200 msnm, este tipo de vegetación se caracteriza porque las especies arbóreas pierden las hojas en la época seca del año. Se presenta a menudo sobre suelos someros y pedregosos en laderas de cerros (GEM, 1995).

También conocido como bosque tropical caducifolio. Este ecosistema se caracteriza por su marcada estacionalidad que le da un aspecto muy distinto en época de lluvias y en época seca. La época de lluvias dura más o menos 6 meses; durante este tiempo los árboles permanecen cubiertos de hojas y es la época de reproducción de muchas especies de plantas y animales. En contraste, la época seca dura 6 meses, y durante ella, entre el 25 y el 90% de los árboles pierden sus hojas y muchos florecen, producen frutos y semillas.

La vegetación que crece en las selvas bajas es muy densa y los árboles tienen alturas de máximo 15 m. Las selvas bajas son ricas en especies endémicas, especies domesticadas de plantas, como el maíz y el frijol tienen sus hábitats ancestrales en estas selvas.

Los animales y plantas de este ecosistema están adaptados a lidiar con la marcada estacionalidad que lo caracteriza y que propicia que algunos recursos alimenticios sean muy abundantes durante la corta temporada de lluvias y muy escasos o ausentes durante el resto del año (UNAM; 2013).

Flora

Algunas de las especies más representativas consisten en copales (*Bursera fagaroides*, *Bursera jorullensis*, *Bursera lancifolia*), huizache (*Acacia farnesiana*), cazahuate (*Ipomoea wolcottiana*),

huamúchiles (*Pethecellobium dulce*) tepehuajes (*Lysiloma acapulcensis*), amate amarillo (*Ficus petiolaris*), Jacarandas, entre otras. La selva baja caducifolia es uno de los ecosistemas tropicales más amenazados, tanto por la explotación agrícola extensiva e intensiva inadecuada, que la transforman en pastizales, como por el establecimiento de asentamientos humanos. Esta situación ha hecho que la extensión de la selva madura se reduzca, poniendo en peligro a un gran número de plantas y animales endémicos, (GEM, 1995).

Cabe mencionar que las Jacarandas son una especie nativa que por su gran belleza (sus flores son moradas, cuando están floreciendo le dan un bello color morado al paisaje, de hecho esta especie se usa para embellecer el Paseo de la Reforma en la Ciudad de México, una de las avenidas más bellas del mundo) han sido ocupadas para adornar el boulevard principal de Ixtapan de la Sal. No obstante esta especie emblemática de Ixtapan de la Sal ha prácticamente desaparecido de su hábitat natural, debido a que se utilizaba su madera para hacer artesanías, y al descuido en general de la población. Debido a ello es que se dará prioridad a dicha especie al momento de emplear políticas de reforestación.

Fauna

De acuerdo con el Diagnóstico Ambiental de la región Ixtapan de la Sal, elaborado por el Gobierno del Estado de México la Fauna Característica de esta zona es: de alrededor de 107 especies de mamíferos de distintos órdenes y familias, la mayoría de talla pequeña. Como ejemplos de las especies más conocidas están: armadillo (*Dasypus novemcinctus*), cacomixtle (*Bassariscus astutus*), comadreja (*Mustela frenata*), mapache (*Procyon lotor*), tigrillo (*Leopardus wiedii*), tlacuache (*Didelphis virginiana*), tlalcoyote (*Taxidea taxus*), tuza (*Cratogeomys tylosinus*), zorrillo (*Neotoma mesoleucus*), musaraña (*Sorex oreopolus*), nutria (*Lontra longicaudis*); así como 47 especies de murciélagos, entre éstas: *Leptonycteris curasoae*, *Leptonycteris nivalis*, *Choeronycteris mexicana* y el vampiro *Desmodus rotundus*; así como algunos especies de ratas de campo de la familia Muridae y que son endémicas de México: *Neotomodon alstoni*, *Peromyscus melanophrys* y *Peromyscus perfulvus*, (GEM,1995).

Aunque de acuerdo a la UNAM (2013), la fauna característica de la selva baja sub caducifolia es trotones, pericos, como el loro cabeza lila, mosqueros, chachalacas, coatíes, armadillos, jaguares, ocelotes, pumas, murciélagos. También alacranes, arañas, abejas, moscas y avispas.

De acuerdo con información proporcionada por habitantes del lugar, en tiempos anteriores era común divisar especies pequeñas de venados, que actualmente es muy difícil llegar a ver.

La riqueza de especies que se puede encontrar en esta Región respecto a otras del Estado de México es un tanto mayor debido a que está en dos provincias fisiográficas; la neártica con bosques de templados y la neo tropical, con selva baja caducifolia. Entre las especies afines a estos tipos de ecosistemas se pueden mencionar: aguililla cola roja (*Buteo jamaicensis*), aguililla rojinegra (*Parabuteo unicinctus*), aguililla negra (*Buteogallus anthracinus*), águila gris (*Asturina nítida*), bolseros (*Icterus spurius*, *I. gálbula*, *I. cucullatus* e *Icteria virens*), carpintero (*Picoides scalaris*), centzontle (*Mimus polyglottos*), cerceta ala azul (*Anas discors*), cernícalo americano (*Falco sparverius*), colibrí garganta rubí (*Archilochus colubris*), chachalaca pálida (*Ortalis poliocephala*), colorines (*Passerina cyanea*, *P. versicolor* y *P. ciris*), cuclillo canela (*Piaya cayana*), garrapatero pijuy (*Crotophaga sulcirostris*), garceta azul (*Egretta caerulea*), garza morena (*Ardea herodias*), gavilán pescador (*Pandion haliaetus*), golondrina ala aserrada (*Stelgidopteryx serripennis*), golondrina tijereta (*Hirundo rustica*), martín-pescador norteño (*Ceryle alcyon*), mascarita común (*Geothlypis trichas*), mosquero cardenal (*Pyrocephalus rubinus*), tecolito colimense (*Glaucidium palmarum*), tordo ojo rojo (*Molothrus aeneus*), tórtola coquita (*Columbina passerina*), perico frente naranja (*Aratinga canicularis*), zanate mexicano (*Quiscalus mexicanus*), zopilote aura (*Cathartes aura*) zopilote común (*Coragyps atratus*) entre otras (GEM,1995).

Si bien las especies mencionadas en el párrafo anterior, son propias de la región de Ixtapan de la Sal, podemos incluirlas con seguridad, ya que la fauna no distingue límites políticos municipales, mucho menos aquella fauna que tiene la capacidad de volar y recorrer grandes distancias con relativa facilidad.

Cabe destacar el gran número de especies de águilas que habitan en la región, esta ave es el símbolo nacional y en muchas partes del territorio mexicano se ha visto desplazada por la pérdida de su hábitat, de ahí la importancia de proteger el hábitat de esta especie emblemática para todos los mexicanos.

Respecto a las especies de anfibios destacan: ajolotes (*Ambystoma tigrinum*, *A. altamiranoi* y *A. zempoalaense*), sapo (*Bufo marmoratus*), ranas de distintas especies (*Rana montezumae*, *R. forreri*, *R. pipiens*, *R. spectabilis*, *R. tlaloci*), ranas arborícolas (*Hyla arenicolor*, *H. bistincta*, *H. eximia*, *H. plicata* y *Smilisca baudini*), salamandras (*Pseudoeurycea altamontana*, *P. belli*, *P. c. cephalica*, *P. leprosa*). La rana toro (*Rana catesbeiana*) es una especie introducida a la entidad para cultivarla con fines comerciales, y tal especie se considera como “invasora” la cual puede desplazar a las especies nativas (GEM,1995).

Dentro de las especies de reptiles se pueden encontrar: iguana espinosa mexicana (*Ctenosaura pectinata*), lagarto enchaquirado o escorpión (*Heloderma horridum*), víboras (*Conopsis biserialis*, *Conopsis n. Nasus*), víboras de cascabel (*Crotalus aquilus*, *Crotalus t. triseriatus*), lagartijas (*Eumeces copei*, *Eumeces lynxae*), lagartijas de árbol (*Sceloporus aeneus*, *S. anahuacus*, *S. bicanthalis*, *S. grammicus*, *Sceloporus m. mucronatus*, *S. palaciosi*), cuija o gecko (*Hemidactylus frenatus*), culebras de agua (*Thamnophis c. cyrtopsis*, *T. eques*, *T. m. melanogaster*, *T. scaliger*, *Toluca l. lineata*) y boa (*Boa constrictor imperator*), (GEM,1995).

Áreas Naturales Protegidas

A pesar de que Ixtapan de la Sal cuenta con un 48.3% (5024 ha) de superficie cubierta por selva baja, no se cuenta con ninguna área natural protegida. Esto representa un área de urgente atención para las autoridades y esto ha propiciado que las especies nativas vean invadido su hábitat, y que no exista ninguna reglamentación para proteger dichos hábitats de gran riqueza natural. Por lo anterior es inminente la necesidad de creación de una Área Natural Protegida cuya categoría y manejo garantice la protección de las especies nativas tanto vegetales como animales y la conservación del suelo y las comunidades ahí establecidas, esto para garantizar su conservación y la percepción de sus servicios ambientales para los Ixtapenses de hoy y de generaciones futuras.

Especies Endémicas

De las distintas especies mencionadas anteriormente, algunas de ellas se encuentran enlistadas en las categorías de riesgo de la Norma Oficial Mexicana NOM-059-SEMARNAT-2001 por ejemplo, como especies de aves sujetas a protección especial están: el aguililla cola roja *Buteo jamaicensis*, el aguililla rojinegra *Parabuteo unicinctus*, el aguililla negra *Buteogallus anthracinus*, la garza morena *Ardea herodias*, y el tecolito colimense *Glaucidium palarum* griscomi; como especie amenazada está la tórtola coquita *Columbina passerina*; y dentro de las especies en peligro de extinción el garrapatero pijuy *Crotophaga sulcirostris pallidula* (GEM,1995).

Dentro de las especies de los anfibios se encuentran sujetas a protección especial el ajolote, *Ambystoma tigrinum*, la rana *Rana montezumae*, la rana arborícolas *Hyla bistincta* y el tlaconete *Pseudoeurycea altamontana*; en peligro de extinción la rana Tláloc *Rana tlaloci*; y como especie amenazada la rana arborícola *Hyla plicata* y los tlaconetes *Pseudoeurycea belli*, *P. cephalica* y *P. leprosa*. Respecto a los reptiles las especies que se encuentran amenazadas son el escorpión

Heloderma horridum y las culebras de agua *Thamnophis c. cyrtopsis*, *T. eques* y *T. scaliger*, en tanto que sujeta a protección especial está la lagartija *Sceloporus grammicus* (GEM, 1995).

Entre las especies amenazadas de mamíferos están: la ardilla *Sciurus oculatus*, la nutria *Lontra ongicaudis* y el tlalcoyote *Taxidea taxus*; y como especies sujetas de protección especial el murciélago trompudo *Choeronycteris mexicana* y el murciélago *Leptonycteris nivalis* (GEM, 1995).

II.1.4.2.9.2 Subtema: Parques jardines y su equipamiento

Nombre	Ubicación	Tipo de equipamiento recreativo	Superficie con que cuenta	Condiciones físicas en la que opera	Servicios que ofrece	Problemas de alteración	Tipo de mantenimiento requerido
Parque Ecológico	El Refugio	Mesas y bancas	22,660 m ²	En buen estado	Recreación familiar	No tiene problemas de alteración	Deshierbe del lugar
Parque Col. Ixtapita	Col. Ixtapita	Juegos infantiles	183 m ²	Está en mal estado	Recreación familiar	Daño en juegos infantiles	Pintura
Parque Col. Infonavit	Col. Infonavit	Juegos infantiles	1211 m ²	Regular	Recreación familiar	Daño en juegos infantiles	Pintar y componer la puerta y la malla
Parque San Gaspar	Barrio San Gaspar	Cancha y un kiosco	1134 m ²	Mal estado	Recreación familiar	Daño a inmuebles (grafiti)	Pintar
Parque Col. Cedros	Col. Cedros	Juegos infantiles y cancha de basquetbol	1211 m ²	Regular	Recreación familiar	Daño en juegos infantiles	Pintar
Parque Col. Revolución	Col. Revolución	Juegos infantiles	1142 m ²	Regular	Recreación familiar	Daño en juegos infantiles	Pintar
Parque de Santa Catarina	Barrio de Santa Catarina	Cancha	340 m ²	Regular	Recreación familiar	No tiene problemas de alteración	Pintar
Parque frente Ixtapita servicios	Col. Ixtapita	Cancha y juegos infantiles	1098 m ²	Buen estado	Recreación familiar	Daño en juegos infantiles	pintar juegos

II.1.4.2.9.3 Subtema: Recursos Forestales

La mayor parte del territorio está ocupada por vegetación selvática, por lo que se estima que los recursos forestales representa una extensión superficial de 7,614 hectáreas equivalente al 66% del territorio municipal, de las cuales 4,437 hectáreas son de selva caducifolia y 3,177 para el uso maderero y producción de resina. Dicha área se encuentra gravemente fragmentada por extensos espacios, producto de la sobreexplotación, la tala clandestina e inmoderada de árboles, por los incendios imprudenciales y por la expansión del área urbana (asentamientos humanos irregulares); de manera global, dicha pérdida repercute en cambios sobre el clima y la extinción de flora y fauna nativa. En términos generales, se cuenta con una extensa y variada fauna y flora silvestre.

Las acciones para preservar y conservar las especies en peligro de extinción y los bosques, son las siguientes:

- a) Declarar reservas ecológicas dentro del municipio. A efecto de evitar la caza clandestina o la tala indiscriminada de árboles, aplicar penas severas a quien incurra en alguna falta de este tipo.
- b) Promover programas de reforestación en las zonas de alto impacto.
- c) Coordinar programas con la Subsecretaría de Gobernación y Subprocuraduría de Justicia del Gobierno del Estado de México, la Fiscalía Especial contra Delitos del Medio Ambiente, PROBOSQUE, PROFEPA, C.N.A., SEDAGRO, entre otras dependencias, como es el caso de la Secretaría de la Defensa Nacional (SEDENA) y la Policía Federal Preventiva (PFP), para gestionar operativos conjuntos de supervisión.

II.1.4.2.9.4 Subtema: Contaminación de los recursos: agua, aire y suelo

Resulta de particular importancia destacar que la Región VI Ixtapan de la Sal es una de las que cuenta con mayores recursos hídricos en el Estado de México y que además registran una baja contaminación, lo cual le aporta al agua una calidad, de las mejores de la entidad, razón por la cual se ha convertido en una de las fuentes vitales de abastecimiento para el Valle de Toluca, así como para la Ciudad de México.

Actualmente la contaminación del agua, aire y suelo, en Ixtapan de la Sal se debe a tres factores principalmente:

- I. El crecimiento de asentamientos humanos irregulares (sobre todo de la Cabecera Municipal).

- II. La tecnificación del campo, al no considerar tecnologías orgánicas en la producción agrícola.
- III. Y por la utilización excesiva e inadecuada de fertilizantes, plaguicidas o algún otro químico que perjudica el medio ambiente.

Esto conlleva a romper con el sistema de desarrollo sustentable, el cual se define como: un patrón de transformaciones sociales y estructuras económicas las cuales optimizan los beneficios económicos y sociales disponibles en el presente, sin poner en peligro el potencial probable de beneficios similares en el futuro.

Recurso Agua

La contaminación del agua se genera principalmente por tres fuentes:

- a) Las aguas residuales de origen doméstico y comercial.
- b) Productos agropecuarios, representado por las afluentes de instalaciones dedicadas a la crianza y engorda de animales, así como por las aguas de retorno de los campos agrícolas.
- c) Las descargas producidas en los establecimientos de servicio turístico, como hoteles, balnearios, y restaurantes.

Recurso Suelo

Los efectos causados al suelo se reflejan en la baja o nula productividad de los mismos. Esto se deriva de procesos como la erosión hídrica, eólica y antrópica, hechos que se observan con mayor frecuencia en la Cabecera Municipal, donde los residuos domésticos son depositados en terrenos baldíos.

En el resto del municipio, la fisiografía del terreno provoca que se agudicen los problemas de erosión en el suelo. El uso de terrenos en labores agrícolas sin las prácticas preventivas recomendables, aunado al uso de agroquímicos provocan la salinación, acidificación, pastoreo y eliminación de la cubierta vegetal, esto conduce a su exposición al agua y aire causando la pérdida de su capa fértil.

El suelo en el municipio presenta problemas de contaminación a causa de los tiraderos a cielo abierto en donde no se aplican las técnicas adecuadas para el procesamiento de los residuos. Esto en tiempo de lluvias genera lixiviados los cuales escurren por el subsuelo hasta llegar a los mantos acuíferos, contaminándolos.

El término general, el 4% del total del suelo del municipio, se considera con algún tipo de contaminación.

Recurso Aire

En el año 2001 el Gobierno de Estado de México llevó a cabo un monitoreo de 3 contaminantes de la atmósfera. Los elementos analizados fueron: óxido de nitrógeno (NO₂), óxido de azufre (SO₂) y ozono (O₃).

Los resultados obtenidos mostraron valores “satisfactorios”, al encontrarse dentro del rango de 51-100 puntos según el Índice Metropolitano de la Calidad del Aire (IMECA).

Actualmente resulta imposible determinar la calidad del aire debido a que no se cuenta con estaciones de monitoreo y tampoco se han llevado a cabo estudios como el realizado en el 2009.

Acciones para contrarrestar la contaminación

En cuanto a las acciones para contrarrestar la contaminación se plantean cuatro políticas en el Plan de Desarrollo Urbano de Ixtapan de la Sal.

Política de Protección.- Promueve la permanencia de ecosistemas nativos, que debido a sus atributos, hacen imprescindible su preservación y cuidado externo, con el objeto de salvaguardar su diversidad y dejarlos protegidos desde el ámbito municipal, estatal o federal.

Política de conservación.- Cuando las condiciones de la unidad ambiental se mantienen en equilibrio, la estrategia de desarrollo sustentable será condicionada a la preservación, mantenimiento y mejoramiento de su función ecológica relevante. En tal situación, se permitirán actividades productivas de acuerdo a la factibilidad ambiental con restricciones moderadas que aseguren su preservación sin promover el cambio de uso de suelo. Para la determinación de esta política se consideraron básicamente los usos de suelo actual y potencial, de acuerdo a la función ambiental de la región.

Política de restauración.- Cuando las alteraciones al equilibrio ecológico en una unidad ambiental son muy severas, se hace necesaria la ejecución de acciones tendientes a la recuperación y restablecimiento de las condiciones que propician la evolución y continuidad de los procesos naturales, actividades encaminadas a la recuperación de los ecosistemas, promoviendo o no el cambio de uso del suelo.

Política de aprovechamiento.- Cuando la unidad ambiental presenta condiciones aptas para el desarrollo sustentable de actividades productivas que contemplarán recomendaciones puntuales y restricciones leves, tratando de mantener la función y la capacidad de carga de los ecosistemas y promoviendo la permanencia o cambio del uso de suelo actual. Además, incluye una serie de “criterios de regulación ecológica a considerar en los ámbitos: urbano, rural y de las áreas naturales protegidas”.

A continuación, se presentan algunos de los primeros por ser del mayor interés de este proyecto:

- Consolidación urbana de los centros de población existentes, respetando su contexto ambiental.
- Promover la construcción prioritariamente de terrenos baldíos dentro de la mancha urbana.
- Evitar el desarrollo de asentamientos humanos en el sistema estatal de áreas naturales protegidas.
- Promover la restauración ecológica y reverdecimiento de los asentamientos humanos, hasta alcanzar el 12% mínimo de área verde, del total del área urbana.
- Garantizar la conservación de áreas que, de acuerdo a sus características ambientales, lo ameriten.
- Conservar las áreas verdes como zona de recarga y pulmón de la zona urbana, con énfasis en áreas de preservación.
- No se permitirá la construcción en lugares con alta incidencia de peligros naturales, así como infraestructura que represente un riesgo a la población, por lo que se deberá considerar el Atlas Estatal de Riesgo y los lineamientos para la evaluación de la vulnerabilidad en la regulación de los asentamientos humanos.
- Evitar la construcción de vivienda en derechos de vía y zonas federales y estatales.
- Que toda autorización para el desarrollo habitacional en el estado esté condicionada a garantizar el suministro de agua potable y la infraestructura ambiental.
- Definir los sitios para centros de transferencia y/o de acopio para el manejo de residuos sólidos domiciliarios.
- Incorporar en los desarrollos habitacionales, mayores de 60 viviendas, sistemas de captación de agua pluvial (de lluvia), mediante pozos de absorción.
- Se deberá desarrollar sistemas para la separación de aguas residuales y pluviales así como el manejo, reciclado y tratamiento de residuos sólidos.
- Evitar el desarrollo urbano en las inmediaciones de suelos de alta productividad.
- En los casos de asentamientos humanos que se encuentran en el interior de las áreas de alta productividad agrícola, se recomienda el control de su crecimiento y expansión.

Entre las relativas a las áreas naturales protegidas, se puede señalar las siguientes:

- Se promoverá el impulso a las actividades productivas acordes al decreto, privilegiando fines recreativos, científicos y ecológicos. Queda restringida la posibilidad de establecer asentamientos humanos.
- Se deberán crear franjas de amortiguamiento y desarrollar en ellas programas de reforestación, ecoturismo, acuacultura, etc.
- No se promoverá el desarrollo urbano, sólo se impulsarán aquellos usos contemplados en el decreto y complementarios de las actividades recreativas, se considerará la autosuficiencia de agua y energía, así como la responsabilidad en el tratamiento y disposición final de desechos sólidos y líquidos.
- Considerar y mantener zonas de recarga de acuíferos para la conservación de la Biodiversidad

3.2.2 PROSPECTIVA GENERAL PARA UN MUNICIPIO PROGRESISTA

ESQUEMA DE LA MATRIZ DE ESCENARIO				
MUNICIPIO PROGRESISTA				
Tema de Desarrollo	Programa de Estructura Programática	Escenario Tendencial	Escenario Factible	
			2015	2020
Estructura y Ocupación de la Superficie Municipal	Desarrollo Agropecuario	<p>El crecimiento económico es el elemento fundamental para que una sociedad genere riqueza y progrese en términos materiales. Asimismo es la pieza indispensable para que una sociedad alcance los objetivos del progreso social, Adicionalmente, dada la geografía económica del territorio estatal, la política económica debe remarcar su vocación regional, en este sentido, una visión integral del desarrollo regional deberá incluir</p>	<p>La participación del Municipio de Ixtapan de la Sal en el Producto Interno Bruto según sector de actividad económica en el año 2015, corresponde al sector primario que pertenece a las actividades agropecuarias, silvicultura y pesca aporta el 10.18%, el sector secundario que incluye entre otras las diversas actividades industriales contribuye el 5.56% , finalmente el sector servicios que incluye servicios tales como el comercio, la construcción, lo referente a los</p>	<p>La prioridad del Municipio radica en materializar el gran potencial de la entidad en un crecimiento económico sostenido, existiendo una gran oportunidad de desarrollo de los sectores económicos que generan la mayor cantidad de empleos, mediante la aplicación de políticas públicas en materia de marco normativo, ordenamiento territorial e infraestructura. Fomentar la competitividad turística del municipio. Ejercitar una política</p>
Actividades Económicas del Municipio	Turismo			
	Fomento Artesanal			
Empleo				
SERVICIOS PÚBLICOS	SERVICIOS PÚBLICOS			
	Rastro			
	Alumbrado Públicos, Parques, Jardines y PA.			
	Electrificación OBYDU			
	Manejo eficiente y sustentable del agua OBYDU			
	Manejo de aguas residuales, drenaje y alcantarillado OPYDU			
Abasto y comercio				

Situación e infraestructura de las comunicaciones y el transporte		el aprovechamiento de las ventajas competitivas que ofrece cada localidad, mediante la explotación de su vocación productiva.	alimentos, es por mucho el de mayor importancia, ya que en éste trabaja el 82.49% de la fuerza laboral	económica orientada hacia el desarrollo local. Promover el desarrollo económico con una visión sustentable.
Asentamientos humanos				
Imagen urbana y turismo	Desarrollo Urbano			
Conservación del medio ambiente				

3.2.3 OBJETIVOS DEL PILAR TEMÁTICO MUNICIPIO PROGRESISTA

3.2.3.1 ESTRATEGIAS PARA ALCANZAR LOS OBJETIVOS DEL MUNICIPIO PROGRESISTA

3.2.3.1.4 LÍNEAS DE ACCIÓN PARA UN MUNICIPIO PROGRESISTA

GESTIÓN INTEGRAL DE DESECHOS	
Objetivo	
1. Contribuir a la difusión del cumplimiento de las políticas públicas ambientales mediante el control de los residuos sólidos en el municipio de Ixtapan de la Sal.	
<i>Estrategia 1 Programar la recolección de residuos sólidos urbanos en el territorio municipal.</i>	
Líneas de Acción	
1.1 Mapeo de las rutas de recolección de residuos sólidos urbanos municipales.	
1.2 Recolección de residuos sólidos urbanos municipales	
<i>Estrategia 2 Transferir los residuos sólidos urbanos del municipio.</i>	
Líneas de Acción	
2.1 Recepción de los residuos sólidos urbanos municipales.	
2.2 Recuperación de los residuos sólidos urbanos municipales para reciclaje.	
<i>Estrategia 3 Realizar barridos de espacios públicos municipales programados.</i>	
Líneas de Acción	
3.1 Barrido de los espacios públicos municipales.	
3.2 Recolección de la basura levantada de los espacios públicos municipales	
3.3 Supervisión de la limpieza de los espacios públicos urbanos municipales barridos.	
<i>Estrategia 4 Impulsar la gestión de recursos para la renovación del equipo de recolección de residuos sólidos urbanos.</i>	
4.1 Mantenimiento del equipo de recolección de residuos sólidos urbanos municipales.	
4.2 Adquisición de equipo de recolección de residuos sólidos urbanos municipales.	

ALUMBRADO PÚBLICO	
Objetivo	
1. Contribuir a impulsar la eficiencia energética en el territorio ixtapense a través de la modernización de los sistemas de alumbrado público municipal.	
<i>Estrategia 1 Realizar el adecuado mantenimiento del equipamiento de la infraestructura de alumbrado público municipal.</i>	
Líneas de Acción	
1.1 Identificación de las fallas en el sistema de alumbrado público municipal.	
1.2 Gestión de los insumos para otorgar el mantenimiento al sistema de alumbrado público municipal.	
1.3 Mantenimiento al sistema de alumbrado público municipal.	

Estrategia 2 Promover un sistema de luminarias ahorradoras de energía eléctrica para el alumbrado público del territorio.

Líneas de Acción

2.1 Promover un sistema de luminarias ahorradoras de energía eléctrica para el alumbrado público del territorio.

2.2 Atender las recomendaciones contenidas en los dictámenes técnicos de la Comisión Nacional para el Uso Eficiente de la Energía Eléctrica, CONUEE de los proyectos para la sustitución de las luminarias de alumbrado público municipal.

2.3 Celebración de convenios con la CONUEE y la CFE para la sustitución de las luminarias de alumbrado público municipal.

2.4 Realización de la licitación para la sustitución de las luminarias de alumbrado público municipal.

2.5 Sustitución de las luminarias de alumbrado público municipal.

MODERNIZACIÓN DE SERVICIOS COMUNALES

Objetivo

1. Contribuir a fortalecer la afluencia vecinal de las y los ixtapenses en los centros de esparcimiento público mediante la modernización de la infraestructura física de los servicios públicos comunales

Estrategia 1 Contribuir a la gestión del financiamiento para construir nuevos centros de esparcimiento público municipal.

Líneas de Acción

1.1 Licitación de la construcción de los nuevos centros de esparcimiento público municipal atienden las demandas de la población.

1.2 Construcción de los nuevos centros de esparcimiento público municipal para atender las demandas de la población.

Estrategia 2 Programar mantenimiento a los centros de esparcimiento público del municipio.

Líneas de Acción

2.1 Programación del mantenimiento a los centros de esparcimiento público municipal.

2.2 Mantenimiento a los centros de esparcimiento público municipal.

Estrategia 3 Realizar la programación del mantenimiento a los panteones municipales

Líneas de Acción

3.1 Programación del mantenimiento a los panteones municipales.

3.2 Mantenimiento a los panteones municipales.

DESARROLLO AGRÍCOLA

Objetivo

1. Contribuir a incrementar la producción agrícola en el municipio de Ixtapan de la Sal mediante apoyos a los productores agrícolas.

Estrategia 1 Promover la gestión de subsidio para tractores y equipamiento agrícola.

Líneas de Acción

1.1 Recepción de solicitudes de los productores.

1.2 Dictaminarían e integración de expedientes técnicos.

Estrategia 2 Promover campañas fitosanitarias.
Líneas de Acción
2.1 Realización de controles de infestación de plagas y enfermedades en los cultivos
Estrategia 3 Promover la entrega de fertilizantes para cultivos básicos.
Líneas de Acción
3.1 Recepción de solicitudes de los productores.
3.2 Evaluación y dictaminación de solicitudes.

FOMENTO TURÍSTICO
Objetivo
1. Contribuir al fortalecimiento del desarrollo económico del municipio ixtapense a través de esquemas de colaboración y corresponsabilidad en materia de inversión destinada al aprovechamiento del potencial turístico y de la oferta de productos turísticos competitivos.
Estrategia 1 Contribuir a la gestión de programas de apoyo económico para promoción y divulgación turística.
Líneas de Acción
1.1 Elaboración de padrón de unidades económicas de carácter turístico.
1.2 Implementación de un programa de identidad municipal.
1.3 Recepción de solicitudes para otorgar apoyos para promoción, divulgación y establecimiento de la identidad municipal.
1.4 Emisión de apoyos.
Estrategia 2 Contribuir mediante la gestión a la celebración de convenios de colaboración con empresas turísticas de carácter privado.
Líneas de Acción
2.1 Diseño de un programa de descuentos, subsidios y diversos beneficios otorgados a los visitantes del municipio en corresponsabilidad con empresas de carácter turístico.
2.2 Diseño de convenios de colaboración con empresas de carácter turístico.

PROMOCIÓN ARTESANAL
Objetivo
1. Contribuir a fomentar la actividad artesanal del municipio mediante la gestión de apoyos federales y estatales.
Estrategia 1 Promover eventos para la venta de los productos de los artesanos ixtapenses.
Líneas de Acción
1.1 Realizar pláticas informativas sobre promoción y comercialización de productos artesanales.

DESARROLLO URBANO

Objetivo

1 Contribuir al desarrollo del ordenamiento territorial del municipio mediante la infraestructura urbana para mejorar la calidad de vida de los habitantes.

Estrategia 1 Contribuir a la rehabilitación de guarniciones y banquetas en el territorio municipal.

Líneas de Acción

1.1 Atención de peticiones ciudadanas en materia de rehabilitación urbana.

Estrategia 2 Contribuir a la rehabilitación de plazas cívicas y jardines de Ixtapan de la Sal

Líneas de Acción

2.1 Control y supervisión de obras públicas reportados en los informes.

MANEJO DE AGUAS RESIDUALES DRENAJE Y ALCANTARILLADO

Objetivo

1. Contribuir al fomento de la cultura de descontaminación de las aguas residuales en el municipio de Ixtapan de la Sal mediante la aplicación de las normas de conservación en la materia.

Estrategia 1 Contribuir a la gestión de infraestructura para el tratamiento de aguas residuales.

Líneas de Acción

1.1 Diseño del proyecto para la construcción de la Infraestructura para el tratamiento de aguas residuales.

1.2 Elaboración del presupuesto para la construcción de la Infraestructura para el tratamiento de aguas residuales.

1.3 Licitación de los proyectos para la construcción de la infraestructura para el tratamiento de aguas residuales.

Estrategia 2 Contribuir al tratamiento de aguas residuales en el municipio para cumplir con los parámetros de contaminantes dispuestos en la NOM 102.

Líneas de Acción

2.1 Recepción de los caudales de aguas domiciliarias, comerciales e industriales sin tratamiento.

2.2 Aplicación de químicos para el tratamiento de aguas residuales.

2.3 Descarga de aguas residuales tratadas a los efluentes municipales.

Estrategia 3 Realizar el mantenimiento de la infraestructura para el tratamiento de aguas residuales para su eficaz funcionamiento.

Líneas de Acción

3.1 Inspección de la infraestructura para el tratamiento de aguas residuales.

3.2 Adquisición de los accesorios y refacciones para el mantenimiento de la infraestructura para el tratamiento de aguas residuales.

3.3 Mantenimiento de la infraestructura para el tratamiento de aguas residuales.

MANEJO EFICIENTE Y SUSTENTABLE DEL AGUA

Objetivo

1. Contribuir al manejo sustentable del agua potable en el territorio ixtapense mediante la conservación de las fuentes de abastecimiento.

Estrategia 1 *Contribuir a la gestión de infraestructura hidráulica para el suministro de agua potable para la población ixtapense.*

Líneas de Acción

- 1.1 Construcción de obras de infraestructura hidráulica para el suministro de agua potable.
- 1.2 Equipamiento electromecánico de las obras de infraestructura hidráulica para el suministro de agua potable.
- 1.3 Electrificación de las obras de infraestructura hidráulica para el suministro de agua potable.
- 1.4 Cumplimiento de los procesos administrativos para la conclusión de las obras de infraestructura hidráulica para el suministro de agua potable.
- 1.5 Entrega de las obras concluidas de infraestructura hidráulica para el suministro de agua potable a las instancias operadoras.

Estrategia 2 *Contribuir a la distribución de agua potable para el suministro de la población ixtapense.*

Líneas de Acción

- 2.1 Volúmenes de extracción del agua potable de las fuentes de abastecimiento.
- 2.2 Volúmenes de agua potable clorada para consumo de la población.
- 2.3 Volúmenes de agua potable suministrada en bloque para consumo de la población.

Estrategia 3 *Contribuir al suministro eficiente de agua potable a la población ixtapense.*

Líneas de Acción

- 3.1 Cumplir con el programa de bombeo de agua potable para consumo de la población.
- 3.2 Suministro de agua potable en pipas para consumo de la población.
- 3.3 Suministro de agua potable por tandeo para consumo de la población.

Estrategia 4 *Realizar mantenimiento a la infraestructura hidráulica para el suministro de agua potable de la población.*

Líneas de Acción

- 4.1 Levantamiento de las necesidades de mantenimiento a la infraestructura hidráulica para el suministro de agua potable.
- 4.2 Cumplimiento de las especificaciones técnicas para el mantenimiento del equipo electromecánico de la infraestructura para el suministro de agua potable

Estrategia 5 *Programar la respectiva vigilancia de la infraestructura hidráulica para el suministro de agua potable.*

Líneas de Acción

- 5.1 Supervisión de las líneas de conducción y distribución de agua potable.
- 5.2 Verificación de las válvulas de control de conducción de agua potable.

Estrategia 6 *Realizar la recarga de mantos acuíferos con aguas tratadas para aumentar la reserva de agua potable.*

Líneas de Acción

- 6.1 Construcción de pozos de inyección para la recarga de los mantos acuíferos.
- 6.2 Construcción de bordos para captación de agua pluvial para la recarga de los mantos acuíferos.

ELECTRIFICACIÓN	
Objetivo	
1. Contribuir a que las comunidades de Ixtapan de la Sal dispongan de servicios de electrificación mediante el uso de tecnologías en materia de energía eléctrica.	
<i>Estrategia 1 Contribuir a la realización de obras de electrificación para la población de las comunidades ixtapenses.</i>	
Líneas de Acción	
1.1 Registro de inspecciones físicas para control y evaluación de las obras de electrificación para beneficio de la población municipal.	

3.2.3.2 MATRICES DE INDICADORES DEL PILAR TEMÁTICO MUNICIPIO PROGRESISTA





Programa presupuestario: Gestión integral de desechos.

Objetivo del programa presupuestario: Es el conjunto de actividades que se llevan a cabo para el manejo, tratamiento y disposición de desechos sólidos, estableciendo esquemas que garanticen un mayor nivel de protección ambiental, proporcionando una mejor calidad de vida de la población.

Dependencia General: HOO Servicios públicos.

Pilar temático o Eje transversal: Municipio progresista.

Tema de desarrollo: Servicios públicos.

Objetivo o resumen narrativo		Indicadores		Frecuencia y Tipo	Medios de verificación	Supuestos
		Nombre	Fórmula			
Fin						
Contribuir a la difusión del cumplimiento de las políticas públicas ambientales mediante el control de los residuos sólidos.		Variación porcentual en la difusión del cumplimiento de las políticas públicas ambientales.	((Difusión del cumplimiento de las políticas públicas ambientales del año actual/difusión del cumplimiento de las políticas públicas ambientales del año anterior)-1)*100	Anual Estratégico	Boletines, trípticos, campañas, videos y demás medios audiovisuales.	N/A
Propósito						
La descontaminación del aire se realiza mediante la recolección permanente de los residuos sólidos.		Variación porcentual de los niveles contaminación del aire.	((Niveles de contaminación del aire del semestral actual/niveles de contaminación del aire del semestral anterior)-1)*100	Anual estratégico	Índices de contaminación aire de la Secretaría de Ecología.	Los servidores públicos municipales realizan la recolección permanente de residuos sólidos contribuyendo a bajar los niveles de contaminación.
			((Encuestas sobre los efectos en la salud de la población expuesta directamente a las fuentes de contaminación del año actual/Encuestas sobre los efectos en la salud de la población expuesta directamente a las fuentes de contaminación del año anterior)-1)*100		Resultados de las encuestas sobre los efectos en la salud de la población expuesta directamente a las fuentes de contaminación de los dos últimos semestres.	
Componentes						
1.	Programación de la recolección de residuos sólidos urbanos realizada.	Porcentaje de las faenas para recolección	(Faenas para la recolección de residuos sólidos urbanos/Faenas programadas para la recolección de residuos sólidos urbanos)*100	Semestral Gestión	Programas para la recolección de residuos sólidos urbanos.	Los servidores públicos municipales programan la recolección de residuos sólidos urbanos.
2.	Transferencia de residuos sólidos urbanos realizada.	Porcentaje en la transferencia de residuos sólidos urbanos.	(Kilogramos de residuos sólidos urbanos trasladados al tiradero municipal/Kilogramos estimados a trasladar al tiradero municipal)*100	Semestral Gestión	Boletas de control de la transferencia de residuos sólidos urbanos.	Los servidores públicos municipales transfieren los residuos sólidos urbanos a depósitos adecuados.
3.	Barridos de espacios públicos realizados.	Porcentaje en los barridos de espacios públicos	(Espacios públicos que reciben el servicio de limpia a través de barridos/Espacios públicos que requieren el servicio de limpia a través de barridos)*100	Semestral Gestión	Programas para el barrido de espacios públicos.	Los servidores públicos municipales programan el barrido de espacios públicos.
4.	Gestión de recursos para la renovación del equipo de recolección de residuos sólidos urbanos realizada.	Porcentaje en la gestión de recursos para la renovación del equipo de recolección de residuos sólidos urbanos municipales.	(Equipo de recolección de residuos sólidos urbanos municipales renovado/Total de equipo de recolección de residuos sólidos urbanos municipales)*100	Semestral Gestión	Solicitud de recursos para la renovación del equipo de recolección de residuos sólidos.	Los servidores públicos municipales gestionan los recursos para la renovación del equipo de recolección de residuos sólidos urbanos municipales.
Actividades						

1.1.	Mapeo de las rutas de recolección de residuos sólidos urbanos municipales.	Porcentaje en las rutas de recolección de residuos sólidos urbanos municipales.	(Número de rutas de recolección de residuos sólidos realizadas/Números de rutas de recolección de residuos sólidos trazadas)*100	Mensual Gestión	Mapas de las rutas de recolección de residuos sólidos.	Los servidores públicos municipales mapean las rutas para la recolección de residuos sólidos urbanos.
1.2.	Recolección de residuos sólidos urbanos municipales.	Promedio Per cápita de desechos sólidos generados.	(Kilogramos de residuos sólidos recolectados/total de la población atendida por el servicio de recolección)	Mensual Gestión	Boletas de control de entradas de los residuos sólidos urbanos a los sitios de disposición final.	Los servidores públicos municipales facilitan la disposición final de los residuos sólidos urbanos municipales.
2.1.	Recepción de los residuos sólidos urbanos municipales.	Porcentaje en la recepción de los residuos sólidos urbanos municipales.	(Kilogramos de residuos sólidos urbanos municipales recibidos/kilogramos de residuos sólidos urbanos municipales estimados)*100	Mensual Gestión	Boletas de control de entradas de los residuos sólidos urbanos a los sitios de disposición final.	Los servidores públicos municipales mapean las rutas para la recolección de residuos sólidos urbanos.
2.2.	Recuperación de los residuos sólidos urbanos municipales para reciclaje.	Porcentaje en la recuperación de los residuos sólidos urbanos municipales para reciclaje.	(Kilogramos de residuos sólidos para reciclaje recibidos/Kilogramos de residuos sólidos para reciclaje programados)*100	Mensual Gestión	Volúmenes documentados de los residuos sólidos municipales recuperados para reciclaje.	Los servidores públicos municipales facilitan la disposición final de los residuos sólidos urbanos para la recuperación de material reciclable.
3.1.	Barrido de los espacios públicos municipales.	Porcentaje en el barrido de los espacios públicos municipales.	(Barrido de los espacios públicos municipales realizados/Barrido de los espacios públicos municipales programados)*100	Mensual Gestión	Reportes de los volúmenes de basura en espacios públicos recolectada.	Los servidores públicos municipales recolectan la basura de los espacios públicos municipales.
3.2.	Recolección de la basura levantada de los espacios públicos municipales.	Porcentaje en la recolección de la basura levantada de los espacios públicos municipales.	(Kilogramos de basura recolectada a través de barrido de los espacios públicos municipales/Total de espacios públicos municipales con el servicio de barrido asignado).	Mensual Gestión	Reportes de los volúmenes de basura en espacios públicos recolectada.	Los servidores públicos municipales recolectan la basura de los espacios públicos municipales.
3.3.	Supervisión de la limpieza de los espacios públicos urbanos municipales barridos.	Porcentaje en la supervisión de la limpieza de los espacios públicos urbanos municipales barridos.	(Supervisión de la limpieza de los espacios públicos urbanos municipales barridos/Supervisión de la limpieza de los espacios públicos urbanos municipales programados para barrido)*100	Mensual Gestión	Reportes de los resultados de la supervisión en el barrido de los espacios públicos urbanos municipales.	Los servidores públicos municipales supervisan el barrido de los espacios públicos urbanos municipales.
4.1.	Mantenimiento del equipo de recolección de residuos sólidos urbanos municipales.	Porcentaje en el mantenimiento del equipo de recolección de residuos sólidos urbanos municipales.	(Mantenimiento del equipo de recolección de residuos sólidos urbanos municipales realizado/Mantenimiento del equipo de recolección de residuos sólidos urbanos municipales programado)*100	Mensual Gestión	Bitácoras del mantenimiento del equipo de recolección de residuos sólidos urbanos municipales.	Los servidores públicos municipales gestionan el mantenimiento del equipo de recolección de residuos sólidos urbanos municipales.
4.2.	Adquisición de equipo de recolección de residuos sólidos urbanos municipales.	Porcentaje en la adquisición de equipo de recolección de residuos sólidos urbanos municipales.	(Equipo e instrumentos adquiridos para la recolección de residuos sólidos urbanos municipales/Equipo e instrumentos necesarios para la recolección de residuos sólidos urbanos municipales)*100	Mensual Gestión	Comparativo del equipo de recolección de residuos sólidos urbanos municipales de los dos últimos semestres.	Los servidores públicos municipales gestionan la adquisición de equipo de recolección de residuos sólidos urbanos municipales.

Programa presupuestario:**Objetivo del programa presupuestario:****Dependencia General:****Pilar temático o Eje transversal:****Tema de desarrollo:**

Alumbrado público.

Es el conjunto de acciones encaminadas a otorgar a la población del municipio el servicio de iluminación de las vías, parques y espacios de libre circulación con el propósito de proporcionar una visibilidad adecuada para el desarrollo de las actividades.

F00 Desarrollo urbano y obras públicas.

Municipio progresista.

Servicios públicos.

Objetivo o resumen narrativo		Indicadores		Medios de verificación		Supuestos
		Nombre	Fórmula	Frecuencia y Tipo		
Fin						
Contribuir a impulsar la eficiencia energética a través de la modernización de los sistemas de alumbrado público municipal.		Variación porcentual de los índices de eficiencia energética.	((Nivel de kw. insumidos en el suministro de energía eléctrica para alumbrado público en el año actual/Nivel de kw. insumidos en el suministro de energía eléctrica para alumbrado público en el año anterior)-1)*100	Anual	Recibos de pago de la CFE por concepto de alumbrado público.	N/A
				Estratégico		
Propósito						
Las luminarias del servicio de alumbrado público brindan visibilidad nocturna a las comunidades y público en general.		Variación porcentual en las luminarias del servicio de alumbrado público.	((Luminarias del servicio de alumbrado público en el año actual/Luminarias del servicio de alumbrado público en el año anterior)-1)*100 ((Resultado de las encuestas sobre eficiencia del servicio de alumbrado público del año actual/ Resultado de las encuestas sobre eficiencia del servicio de alumbrado público del año anterior)-1)*100	Anual	Censo de luminarias de los dos últimos años	Los servidores públicos del ayuntamiento actualizan los censos de luminarias en el Municipio.
				Estratégico	Resultado de las encuestas sobre eficiencia de los dos últimos años.	
Componentes						
1.	Mantenimiento del equipamiento de la infraestructura de alumbrado público realizado.	Porcentaje en el mantenimiento del equipamiento de la infraestructura de alumbrado. público	(Mantenimiento del equipamiento de la infraestructura de alumbrado realizado /Mantenimiento del equipamiento de la infraestructura de alumbrado programado)*100	Semestral	Comparativo entre programa y ejecución en el mantenimiento de la infraestructura de alumbrado público.	Los servidores públicos del ayuntamiento gestionan los trabajos de mantenimiento en la infraestructura de alumbrado público del Municipio.
				Gestión		
2.	Instalación del sistema de luminarias ahorradoras de energía eléctrica en el alumbrado público gestionada.	Porcentaje en la instalación del sistema de luminarias ahorradoras de energía eléctrica en el alumbrado público.	(Instalación realizada de luminarias ahorradoras de energía eléctrica para el alumbrado público/Total de luminarias ahorradoras de energía eléctrica para el alumbrado público programadas a instalar)*100	Semestral	Comparativo entre programa y ejecución del sistema de alumbrado público municipal.	Los servidores públicos del ayuntamiento gestionan la instalación del sistema de luminarias ahorradoras de energía eléctrica de alumbrado público para el Municipio.
				Gestión		
Actividades						
1.1.	Identificación de las fallas en el sistema de alumbrado público municipal.	Porcentaje en las fallas del sistema de alumbrado público municipal.	(Fallas gestionada para atención en el sistema de alumbrado público municipal/fallas detectadas en el sistema de alumbrado público municipal)*100	Trimestral	Comparativo pormenorizado de las fallas del sistema de alumbrado público de los dos últimos años.	Los servidores públicos del ayuntamiento gestionan la atención a las fallas en el sistema de alumbrado público municipal.
				Gestión		
1.2.	Gestión de los insumos para otorgar el mantenimiento al sistema de alumbrado público municipal.	Porcentaje en la gestión de los insumos para otorgar el mantenimiento al sistema de alumbrado público municipal.	(Insumos otorgados para el mantenimiento al sistema de alumbrado público municipal/Total de insumos gestionados para otorgar el mantenimiento al sistema de alumbrado público municipal)*100	Trimestral	Comparativo entre los insumos solicitados y otorgados para el mantenimiento de las luminarias de alumbrado público.	Los servidores públicos del ayuntamiento gestionan el suministro de los insumos para el mantenimiento del sistema de alumbrado público municipal.
				Gestión		

1.3.	Mantenimiento al sistema de alumbrado público municipal.	Porcentaje en el mantenimiento al sistema de alumbrado público municipal.	(Actividades realizadas para el mantenimiento al sistema de alumbrado público municipal/Acciones programadas para el mantenimiento al sistema de alumbrado público municipal)*100	Trimestral Gestión	Comparativo entre los trabajos de mantenimiento al sistema de alumbrado público municipal del año actual.	Los servidores públicos del ayuntamiento identifican y reportan las acciones de mantenimiento al sistema de alumbrado público municipal.
2.1.	Elaboración de los proyectos para la sustitución de las luminarias de alumbrado público municipal.	Porcentaje en la elaboración de proyectos para la sustitución de las luminarias de alumbrado público municipal.	(Proyectos para la sustitución de las luminarias de alumbrado público municipal elaborados/Proyectos para la sustitución de las luminarias de alumbrado público municipal programados)*100	Trimestral Gestión	Comparativo entre los proyectos de sustitución de luminarias de alumbrado público programado y realizado.	Los servidores públicos del ayuntamiento realizan los proyectos para la sustitución de las luminarias de alumbrado público municipal.
2.2.	Atender las recomendaciones contenidas en los dictámenes técnicos de la Comisión Nacional para el Uso Eficiente de la Energía Eléctrica, CONUEE de los proyectos para la sustitución de las luminarias de alumbrado público municipal.	Porcentaje de las recomendaciones contenidas en los dictámenes técnicos de la CONUEE de los proyectos para la sustitución de las luminarias de alumbrado público municipal.	(Recomendaciones atendidas contenidas en el dictamen técnico de la CONUEE sobre el proyecto para la sustitución de las luminarias de alumbrado público municipal/Total de recomendaciones contenidas en el dictamen técnico de la CONUEE sobre el proyecto para la sustitución de las luminarias de alumbrado público municipal)*100	Trimestral Gestión	Comparativo entre los dictámenes técnicos de los proyectos de sustitución de luminarias de alumbrado público atendidas y presentadas.	Los servidores públicos del ayuntamiento atienden las recomendaciones contenidas en los dictámenes técnicos de los proyectos para la sustitución de las luminarias del alumbrado público municipal.
2.3.	Celebración de convenios con la CONUEE y la CFE para la sustitución de las luminarias de alumbrado público municipal.	Porcentaje en la celebración de convenios con la CONUEE y la CFE para la sustitución de las luminarias de alumbrado público municipal.	(Convenios con la CONUEE y la CFE para la sustitución de las luminarias de alumbrado público municipal instrumentados/Convenios con la CONUEE y la CFE para la sustitución de las luminarias de alumbrado público municipal gestionados)*100	Trimestral Gestión	Comparativo entre los convenios con la CONUEE y la CFE instrumentados y celebrados.	Los servidores públicos del ayuntamiento promueven la celebración de convenios con la CONUEE y la CFE para la sustitución de las luminarias de alumbrado público municipal.
2.4.	Realización de la licitación para la sustitución de las luminarias de alumbrado público municipal.	Porcentaje de cumplimiento de puntos de bases para licitación para la sustitución de luminarias	(Cumplimiento de los puntos de las bases de licitación para la sustitución de luminarias de alumbrado público/Total de puntos de bases de licitación para la sustitución de luminarias de alumbrado público)*100	Trimestral Gestión	Comparativo entre la asignación de los contratos licitados ejercidos y acordados para la sustitución de las luminarias de alumbrado público municipal.	Los servidores públicos del ayuntamiento promueven la licitación para la sustitución de las luminarias de alumbrado público municipal.
2.5.	Sustitución de las luminarias de alumbrado público municipal.	Porcentaje en la sustitución de las luminarias de alumbrado público municipal.	(Sustitución efectuada de luminarias de alumbrado público por luminarias ahorradoras/Total de luminarias de alumbrado público municipal)*100	Trimestral Gestión	Comparativo entre las luminarias de alumbrado público municipal anteriores y actuales.	Los servidores públicos del ayuntamiento promueven la sustitución de las luminarias de alumbrado público municipal.

Programa presupuestario:	Modernización de los servicios comunales.
Objetivo del programa presupuestario:	Se refiere al conjunto de acciones que se llevan a cabo para la modernización y rehabilitación de plazas, jardines públicos, centros comerciales y demás infraestructura en donde se presten servicios comunales, contando con la participación de los diferentes niveles de gobierno incluyendo la iniciativa privada.
Dependencia General:	FOO Desarrollo urbano y obras públicas.
Pilar temático o Eje transversal:	Municipio progresista.
Tema de desarrollo:	Servicios públicos.

Indicadores		Frecuencia y Tipo	Medios de verificación	Supuestos	
Objetivo o resumen narrativo	Nombre				Fórmula
Fin					
Contribuir a fortalecer la afluencia vecinal en los centros a esparcimiento público mediante la modernización de la infraestructura física de los servicios públicos comunales.	Variación porcentual en la afluencia vecinal a los centros de esparcimiento público.	((Afluencia vecinal a los centros de esparcimiento público realizada en el año actual/Afluencia vecinal a los centros de esparcimiento público programada en el año actual)-1)*100	Anual Estratégico	Reportes de asistencia a los centros de esparcimiento vecinal de los dos últimos años.	N/A
Propósito					
Los centros de esparcimiento público municipal en condiciones de funcionamiento están en beneficio de la comunidad municipal.	Variación porcentual en los centros de esparcimiento público municipal en condiciones de funcionamiento.	((Centros de esparcimiento público municipal en condiciones de funcionamiento en el año actual/Centros de esparcimiento público municipal en condiciones de funcionamiento en el año anterior)-1)*100	Anual	Reportes de los deterioros y fallas en el mobiliario e infraestructura física de los centros de esparcimiento público municipal.	Los servidores públicos municipales atienden los reportes vecinales de las irregularidades de los centros de afluencia pública vecinal.
		((Encuestas de satisfacción de los usuarios de los servicios públicos de afluencia vecinal en el año actual/Encuestas de satisfacción de los usuarios de los servicios públicos de afluencia vecinal en el año anterior)-1)*100	Estratégico	Resultados de las encuestas de satisfacción de los servicios públicos de afluencia vecinal de los dos últimos años.	
Componentes					
1. El financiamiento para construir nuevos centros de esparcimiento público municipal gestionados.	Porcentaje en el financiamiento para construir nuevos centros de esparcimiento público municipal.	(Financiamiento para construir nuevos centros de esparcimiento público municipal /Financiamiento para construir nuevos centros de esparcimiento público municipal programado)*100	Semestral	Estudios costo-beneficio para la construcción de nuevos centros de esparcimiento público municipal	Los servidores públicos municipales realizan estudios costo-beneficio para la construcción de nuevos centros de esparcimiento público municipal.
			Gestión		
2. El mantenimiento a los centros de esparcimiento público municipal otorgados.	Porcentaje de variación en el mantenimiento a los centros de esparcimiento público municipal.	(Mantenimiento a los centros de esparcimiento público municipal proporcionado/Mantenimiento a los centros de esparcimiento público municipal programado)*100	Semestral	Bitácoras de seguimiento al mantenimiento de los centros de esparcimiento público municipal.	Los servidores públicos municipales realizan el mantenimiento a los centros de esparcimiento público municipal.
			Gestión		
3. El mantenimiento a los panteones municipales otorgados.	Porcentaje en el mantenimiento a los panteones municipales.	(Mantenimiento realizado a los panteones municipales/Mantenimiento programado a los panteones municipales)*100	Semestral	Bitácoras de seguimiento al mantenimiento a los panteones municipales.	Los servidores públicos municipales realizan el mantenimiento a los panteones municipales.
			Gestión		

Actividades

1.1. Licitación de la construcción de los nuevos centros de esparcimiento público municipal atienden las demandas de la población.	Porcentaje en la licitación para la construcción de los nuevos centros de esparcimiento público municipal.	(Licitación para la construcción de nuevos centros de esparcimiento público municipal realizadas/licitación para la construcción de nuevos centros de esparcimiento público municipal programadas)*100	Trimestral Gestión	Licitaciones para la construcción de los nuevos centros de esparcimiento público municipal.	Los servidores públicos municipales realizan las licitaciones para la construcción de nuevos centros de esparcimiento público municipal.
1.2. Construcción de los nuevos centros de esparcimiento público municipal para atender las demandas de la población.	Porcentaje en la construcción de los nuevos centros de esparcimiento público municipal.	(Construcción de nuevos centros de esparcimiento público municipal realizados/Construcción de nuevos centros de esparcimiento público municipal programados)*100	Trimestral Gestión	Estudios costo-beneficio para la construcción de nuevos centros de esparcimiento público municipal	Los servidores públicos municipales gestionan la construcción de los nuevos centros de esparcimiento público municipal.
2.1. Programación del mantenimiento a los centros de esparcimiento público municipal.	Porcentaje en la programación del mantenimiento a los centros de esparcimiento público municipal.	(Mantenimiento a los centros de esparcimiento público municipal autorizado/Mantenimiento a los centros de esparcimiento público municipal programado)*100	Trimestral Gestión	Comparativo pormenorizado del mantenimiento programado y autorizado a los centros de esparcimiento público municipal.	Los servidores públicos municipales programan el mantenimiento a los centros de esparcimiento público municipal.
2.2. Mantenimiento a los centros de esparcimiento público municipal.	Porcentaje en el mantenimiento a los centros de esparcimiento público municipal.	(Mantenimiento a los centros de esparcimiento público municipal realizado/Mantenimiento a los centros de esparcimiento público municipal autorizado)*100	Trimestral Gestión	Comparativo pormenorizado del mantenimiento realizado y autorizado a los centros de esparcimiento público municipal.	Los servidores públicos municipales realizan el mantenimiento a los centros de esparcimiento público municipal.
3.1. Programación del mantenimiento a los panteones municipales.	Porcentaje en la programación del mantenimiento a los panteones municipales.	(Mantenimiento a los panteones municipales autorizado/Mantenimiento a los panteones municipales programado)*100	Trimestral Gestión	Comparativo pormenorizado del mantenimiento programado y autorizado a los panteones municipales.	Los servidores públicos municipales realizan la programación del mantenimiento a los panteones municipales.
3.2. Mantenimiento a los panteones municipales.	Porcentaje en el mantenimiento a los panteones municipales.	(Mantenimiento a los panteones municipales realizad /Mantenimiento a los panteones municipales autorizado)*100	Trimestral Gestión	Comparativo pormenorizado del mantenimiento realizado y autorizado a los panteones municipales.	Los servidores públicos municipales realizan el mantenimiento a los panteones municipales.

Programa presupuestario:	Desarrollo Agrícola
Objetivo del programa presupuestario:	Agrupa los proyectos institucionales que se desarrollan para incrementar de forma permanente y sostenida los niveles de producción, productividad y rentabilidad de las actividades agrícolas, promoviendo la generación del valor agregado a la producción primaria principalmente de los cultivos intensivos, para satisfacer la demanda interna y reducir las importaciones y minimizar los impactos ambientales que derivan del desarrollo de las diferentes actividades agrícolas.
Dependencia General:	130 Desarrollo Agrícola y Ganadero
Pilar temático o Eje transversal:	Municipio progresista
Tema de desarrollo:	Estructura y ocupación de la superficie municipal

Objetivo o resumen narrativo	Indicadores		Frecuencia y Tipo	Medios de verificación	Supuestos
	Nombre	Fórmula			
Fin					
Contribuir a incrementar la producción agrícola mediante apoyos a los productores agrícolas.	Variación porcentual de apoyos a los productores agrícolas	((Apoyos a los productores agrícolas entregados en ciclo agrícola actual/Apoyos a los productores agrícolas entregados en el ciclo agrícola anterior)-1)*100	Anual Estratégico	SIAP (Servicio de Información Agroalimentaria y Pesquera). SAGARPA (Secretaría de Agricultura, Ganadería, Desarrollo Rural, Pesca y Alimentación).	N/A
Propósito					
La productividad agrícola se incrementa con beneficios a los productores.	Variación porcentual de productores agrícolas beneficiados	((Productores agrícolas beneficiados en el ciclo agrícola actual /Productores agrícolas beneficiados en el ciclo agrícola anterior)-1)*100	Anual Estratégico	SAGARPA (Secretaría de Agricultura, Ganadería, Desarrollo Rural, Pesca y Alimentación).	Los productores agrícolas cuentan con las condiciones favorables para mejorar su producción.
Componentes					
1. Subsidio para tractores y equipamiento agrícola entregado.	Porcentaje de subsidio para tractores y equipamiento	(Subsidio para tractores y equipamiento entregados/Subsidio para tractores y equipamiento solicitados)*100	Semestral	Registros administrativos	Los productores agrícolas beneficiados utilizan los apoyos otorgados de manera adecuada.
			Gestión		
2. Campañas fitosanitarias ejecutadas.	Porcentaje de campañas fitosanitarias	(Campañas fitosanitarias ejecutadas/Campañas fitosanitarias programadas)*100	Semestral	Registros administrativos.	Las autoridades municipales fomentan de la flora del municipio.
			Gestión		
3. Fertilizantes para cultivos básicos entregados.	Porcentaje de fertilizantes para cultivo	(Fertilizantes para cultivo entregados/Fertilizante para cultivo solicitados) *100	Semestral	Registros administrativos.	Los productores agrícolas aplican los apoyos otorgados de manera adecuada.
			Gestión		
Actividades					

1.1. Recepción de solicitudes de los productores.	Porcentaje de solicitudes de los productores	(Solicitudes de los productores atendidas/Solicitudes de los productores recibidas)*100	Trimestral Gestión	Registros de solicitudes	La autoridad municipal en materia agrícola atiende y gestiona las solicitudes recibidas.
1.2. Dictaminación e integración de expedientes técnicos.	Porcentaje de Expedientes técnicos	(Expedientes técnicos aprobados/Expedientes técnicos integrados) * 100	Trimestral Gestión	Registros administrativos.	La autoridad municipal en materia agrícola atiende y gestiona los expedientes técnicos.
2.1. Realización de controles de infestación de plagas y enfermedades en los cultivos.	Porcentaje de controles de infestación de plagas y enfermedades en los cultivos	(Controles de infestación de plagas y enfermedades en los cultivos realizados/infestación de plagas y enfermedades en los cultivos existentes) *100	Trimestral Gestión	Registro de infestaciones iniciales y finales.	La autoridad municipal en materia agrícola efectúa controles de plagas y enfermedades en los cultivos.
3.1. Recepción de solicitudes de los productores.	Porcentaje de solicitudes emitidas por los productores	(Solicitudes de los productores atendidas/Solicitudes por los productores recibidas)*100	Trimestral Gestión	Registros de solicitudes	La autoridad municipal en materia agrícola cuenta con un padrón de productores actualizado.
3.2. Evaluación y dictaminación de solicitudes	Porcentaje de solicitudes aprobadas	(Solicitudes aprobadas/ Solicitudes recibidas) * 100	Trimestral Gestión	Registros de solicitudes	La autoridad municipal en materia agrícola recibe y aprueba solicitudes de fertilizantes.

Programa presupuestario:	Fomento Turístico
Objetivo del programa presupuestario:	Integra los proyectos que lleva a cabo el Gobierno Municipal para impulsar la inversión social y privada que incremente la calidad de los servicios turísticos, desarrollando nuevos destinos altamente competitivos que generen ingresos y empleo para la población, a través de acciones tendientes a mejorar, diversificar y consolidar la oferta de infraestructura turística con una regulación administrativa concertada con los prestadores de servicios.
Dependencia General:	Dirección General de Desarrollo y Fomento Económico
Pilar temático o Eje transversal:	Municipio Progresista
Tema de desarrollo:	Actividades Económicas del Municipio

Objetivo o resumen narrativo	Indicadores		Frecuencia y Tipo	Medios de verificación	Supuestos
	Nombre	Fórmula			
Fin					
Contribuir al fortalecimiento del desarrollo económico del municipio a través de esquemas de colaboración y corresponsabilidad en materia de inversión destinada al aprovechamiento del potencial turístico y de la oferta de productos turísticos competitivos	Variación porcentual de la derrama económica turística en el municipio.	((Ingresos de carácter turístico en el año actual/Ingresos de carácter turístico en el año anterior)-1)*100	Anual Estratégico	Estadísticas del INEGI	N/A
Propósito					
Las unidades económicas turísticas municipales cuentan con esquemas de colaboración y corresponsabilidad que dinamizan y optimizan la oferta turística.	Variación porcentual en la Infraestructura turística municipal.	((Unidades económicas de carácter turístico en funciones en el presente año/Unidades económicas de carácter turístico en funciones en el año anterior)-1)*100	Anual Estratégico	Estadísticas del INEGI Registros administrativos propios	El sector privado, en sus unidades relacionadas con el turismo, coadyuvan con la autoridad municipal
Componentes					
1. Programas de apoyo económico para promoción y divulgación turística otorgados.	Porcentaje en la Promoción Turística municipal.	(Programas de carácter divulgatorio implementados/Programas divulgatorios diseñados)*100	Semestral Gestión	Registros administrativos	Autoridades de otros órdenes de gobierno colaboran con las autoridades municipales en la concertación de recursos para apoyar al sector turístico.
2. Convenios de colaboración con empresas turísticas de carácter privado celebrados	Porcentaje en la colaboración de fomento turístico.	(Convenios celebrados/Convenios diseñados)*100	Semestral Gestión	Convenios	Empresarios de carácter turístico municipal colaboran con la autoridad municipal en la prestación de servicios atractivos y descuentos.
Actividades					

1.1. Elaboración de padrón de unidades económicas de carácter turístico.	Porcentaje en las actividades de Empadronamiento Turístico.	(Unidades económicas turísticas empadronadas/Total de Unidades económicas turísticas del municipio)*100	Trimestral Gestión	Registros Administrativos	Se cuenta con registros de unidades económicas turísticas
1.2. Implementación de un programa de identidad municipal.	Porcentaje de la implementación del programa de identidad municipal.	(Unidades económicas que implementaron la identidad municipal/Total de unidades económicas)*100	Trimestral Gestión	Registros Administrativos	Estudiantes y población en general colaboran con el diseño de la identidad municipal.
1.3. Recepción de solicitudes para otorgar apoyos para promoción, divulgación y establecimiento de la identidad municipal.	Porcentaje de Participación por parte de las unidades turísticas.	(Solicitudes recibidas/Solicitudes estimadas)*100	Trimestral Gestión	Formatos diseñados para la solicitud de apoyos	Interesados en participar entregan en tiempo y forma sus solicitudes
1.4. Emisión de apoyos.	Porcentaje en el otorgamiento de Apoyos	(Apoyos otorgados/Apoyos programados)*100	Trimestral Gestión	Registros Administrativos	Autoridades de otros órdenes de gobierno respaldan el programa de fomento turístico y colaboran en la entrega de los apoyos.
2.1. Diseño de un programa de descuentos, subsidios y diversos beneficios otorgados a los visitantes del municipio en corresponsabilidad con empresas de carácter turístico.	Porcentaje de Turistas beneficiados.	(Turistas beneficiados/Total de visitantes al municipio)*100	Trimestral Gestión	Registros administrativos	Empresarios y autoridades municipales coinciden en el establecimiento de los descuentos, y apoyos concertados.
2.2. Diseño de convenios de colaboración con empresas de carácter turístico.	Porcentaje en la celebración convenios turísticos.	(Convenios firmados/Convenios gestionados)*100	Trimestral Gestión	Convenios	Empresas de carácter turístico colaboran con la autoridad municipal en la firma del convenio.

Programa presupuestario:	Promoción artesanal
Objetivo del programa presupuestario:	Agrupar los proyectos destinados a preservar y fomentar las expresiones artesanales municipales e impulsar su creatividad, diseño, producción y comercialización en el mercado estatal, nacional e internacional, a fin de mejorar el nivel de vida de los artesanos y grupos étnicos.
Dependencia General:	133 Fomento artesanal
Pilar temático o Eje transversal:	Municipio Progresista
Tema de desarrollo:	Actividades económicas del Municipio

Objetivo o resumen narrativo	Indicadores		Frecuencia y Tipo	Medios de verificación	Supuestos
	Nombre	Fórmula			
Fin					
Contribuir a fomentar la actividad artesanal del municipio mediante la gestión de apoyos federales y estatales.	Variación porcentual en la gestión de apoyos federales y estatales	((Artesanos beneficiados con apoyos federales y estatales gestionados en el año actual/Artesanos beneficiados con apoyos federales y estatales gestionados en el año anterior) -1) *100	Anual Estratégico	Estadística interna.	N/A
Propósito					
La venta de los productos de los artesanos participantes en eventos incrementa cada año.	Variación porcentual de artesanos participantes en eventos	((Artesanos participantes en eventos en el año actual/Artesanos participantes en eventos en el año anterior)-1)*100	Anual Estratégico	Padrón de beneficiados para eventos internos.	Existe interés de los artesanos para participar en los eventos.
Componentes					
1. Eventos para la venta de los productos de los artesanos del municipio realizados.	Porcentaje de eventos para la venta de los productos de los artesanos	(Eventos para la venta de los productos de los artesanos realizados/Eventos para la venta de los productos de los artesanos gestionados)*100	Semestral Gestión	Información del programa. Estadística interna.	Se promueven los eventos de venta artesanal por parte de la autoridad municipal.
Actividades					
1.1. Realizar pláticas informativas sobre promoción y comercialización de productos artesanales.	Porcentaje de pláticas informativas sobre promoción y comercialización	(Pláticas informativas sobre promoción y comercialización otorgadas/Pláticas informativas sobre promoción y comercialización programadas)*100	Trimestral Gestión	Listas de asistencia.	Los artesanos tienen interés en asistir a las pláticas informativas de promoción y comercialización.

Programa presupuestario:	Desarrollo Urbano
Objetivo del programa presupuestario:	Incluye las acciones para ordenar y regular el crecimiento urbano municipal vinculándolo a un desarrollo regional sustentable, replanteando los mecanismos de planeación urbana y fortaleciendo el papel del municipio en la materia como responsable de su planeación y operación.
Dependencia General:	F00 Desarrollo Urbano y Obras Públicas
Pilar temático o Eje transversal:	Municipio Progresista
Tema de desarrollo:	Imagen urbana y turismo.

Objetivo o resumen narrativo				Indicadores		Frecuencia y Tipo	Medios de verificación	Supuestos
				Nombre	Fórmula			
Fin								
Contribuir al desarrollo del ordenamiento territorial del municipio mediante la infraestructura urbana para mejorar la calidad de vida de los habitantes.				Variación porcentual de infraestructura urbana	((Infraestructura urbana desarrollada en el año actual/Infraestructura urbana desarrollada en el año anterior)-1)*100	Anual Estratégico	Reportes y expedientes únicos de la Secretaría de Desarrollo Urbano.	N/A
Propósito								
La administración pública municipal realiza acciones de mantenimiento y/o ampliación a la infraestructura urbana.				Variación porcentual de mantenimientos o ampliación a la infraestructura urbana	((Mantenimientos o ampliación a la infraestructura urbana en el año actual/ Mantenimientos o ampliación a la infraestructura urbana en el año anterior)-1)*100	Anual Estratégico	Estadística de la Dirección de Administración Urbana y Obras Públicas.	Las autoridades municipales tienen la voluntad de desarrollar conjuntamente con la población acciones para el ordenamiento territorial.
Componentes								
1.	Guarniciones rehabilitadas.	y	banquetas	Porcentaje de guarniciones y banquetas	(Guarniciones y banquetas rehabilitadas /Guarniciones y banquetas programadas)*100	Semestral Gestión	Informe de la Secretaría de Desarrollo Urbano. Estadística de la Dirección de Administración Urbana y Obras Públicas.	Las peticiones ciudadanas se atienden en materia de construcción de guarniciones y banquetas
2.	Plazas cívicas rehabilitados.	y	jardines	Porcentaje de Plazas cívicas y jardines	(Plazas cívicas y jardines rehabilitados /Rehabilitación de plazas cívicas y jardines programada) 100	Semestral Gestión	Informe de la Secretaría de Desarrollo Urbano. Estadística de la Dirección de Administración Urbana y Obras Públicas.	La población demanda la creación de espacios públicos en los cuales llevar a cabo actividades cívicas y de recreación.
Actividades								

1.1. Atención de peticiones ciudadanas en materia de rehabilitación urbana.	Porcentaje de peticiones ciudadanas	(Peticiones ciudadanas atendidas/Peticiones ciudadanas recibidas)*100	Trimestral Gestión	Estadística de la Dirección de Administración Urbana y Obras Públicas	La población demanda servicios de rehabilitación vialidades urbanas y mantenimiento de calles y avenidas mediante bacheo.
2.1. Control y supervisión de obras públicas reportados en los informes.	Porcentaje de informes de supervisión de obra	(Informes de supervisión de obra entregadas/Informes de supervisión de obra programados) * 100	Trimestral Gestión	Estadística de la Dirección de Administración Urbana y Obras Públicas	La supervisión de las obras permite mantener la eficiencia de los procesos de vigilancia para la ejecución de las mismas a fin que se realice en apego a la normatividad aplicable en la materia.

Programa presupuestario:

Objetivo del programa presupuestario:

Dependencia General:

Pilar temático o Eje transversal:

Tema de desarrollo:

Manejo de aguas residuales, drenaje y alcantarillado.

Considera el conjunto de procedimientos que se llevan a cabo para el tratamiento de aguas residuales y saneamiento de redes de drenaje y alcantarillado, manteniendo en condiciones adecuadas la infraestructura para proporcionar una mejor calidad de vida a la población.

HOO Servicios públicos.

Municipio progresista.

Servicios públicos.

Objetivo o resumen narrativo			Indicadores		Medios de verificación		Supuestos					
Nombre			Fórmula		Frecuencia y Tipo							
Fin												
Contribuir al fomento de la cultura de descontaminación de las aguas residuales mediante la estricta aplicación de las normas de conservación en la materia.			Variación porcentual del fomento de la cultura de descontaminación de las aguas residuales.		((Fomento de la cultura de descontaminación de las aguas residuales en el año actual/Fomento de la cultura de descontaminación de las aguas residuales en el año anterior)-1)*100		Anual		Aplicación de apercibimientos, sanciones y medidas coercitivas a violadores de las normas aplicables en la materia.		N/A	
Propósito												
Los niveles de contaminación de las aguas residuales del municipio se abaten con su tratamiento en efluentes y redes de drenaje y alcantarillado.			Variación porcentual de los niveles de contaminación de las aguas residuales del municipio.		((Resultados de los estudios de laboratorio sobre los niveles aceptables de la contaminación de las aguas residuales en el año actual/resultados de los estudios de laboratorio sobre los niveles aceptables de la contaminación de las aguas residuales en el año anterior)-1)*100		Anual		Resultados comparativos de los estudios de laboratorio sobre los niveles aceptables de la contaminación de las aguas residuales.		Los servidores públicos del municipio obtienen los indicadores de la medición de la contaminación de las aguas residuales	
Componentes												
1.	Infraestructura para el tratamiento de aguas residuales construida.	Porcentaje en los niveles de Infraestructura para el tratamiento de aguas residuales.	(Infraestructura para el tratamiento de aguas residuales construida/Infraestructura para el tratamiento de aguas residuales programada)*100	Semestral		Plan de desarrollo municipal.		Los servidores públicos municipales gestionan la construcción de la infraestructura hídrica.				
				Gestión								
2.	Aguas residuales tratadas para cumplir con los parámetros de contaminantes dispuestos en la NOM 102 realizada.	Porcentaje del nivel de aguas residuales tratadas.	(Metros cúbicos de aguas tratadas en el semestre actual/Metros cúbicos de aguas vertidas)*100	Semestral		Informe trimestral sobre los tratamientos de las aguas residuales.		Los servidores públicos municipales aplican los químicos requeridos para los tratamientos de las aguas residuales.				
				Gestión								
3.	Mantenimiento de la infraestructura para el tratamiento de aguas residuales aplicado para su eficaz funcionamiento realizado.	Porcentaje en el mantenimiento de la infraestructura para el tratamiento de aguas residuales.	(Mantenimiento de la infraestructura para el tratamiento de aguas residuales realizado/Mantenimiento de la infraestructura para el tratamiento de aguas residuales programado)*100	Semestral		Informes sobre los trabajos de mantenimiento a la infraestructura para el tratamiento de las de las aguas residuales.		Los servidores públicos municipales dan mantenimiento a la infraestructura para el tratamiento de aguas residuales.				
				Gestión								
Actividades												
1.1.	Diseño del proyecto para la construcción de la Infraestructura para el tratamiento de aguas residuales.	Porcentaje en el diseño del proyecto para la construcción de la Infraestructura para el tratamiento de aguas residuales.	(Diseño del proyecto para la construcción de la Infraestructura para el tratamiento de aguas residuales realizados/Diseño del proyecto para la construcción de la Infraestructura para el tratamiento de aguas residuales programados)*100	Trimestral		Informes anuales sobre el diseño de proyectos para construcción de la infraestructura para el tratamiento de las de las aguas residuales.		Los servidores públicos municipales diseñan los proyectos para construcción de la infraestructura para el tratamiento de las de las aguas residuales.				
				Gestión								
1.2.	Elaboración del presupuesto para la construcción de la Infraestructura para el tratamiento de aguas residuales.	Porcentaje en la elaboración de los presupuestos para la construcción de la Infraestructura para el tratamiento de aguas residuales.	(Presupuestos para la construcción de la Infraestructura para el tratamiento de aguas residuales realizadas/Presupuestos para la construcción de la Infraestructura para el tratamiento de aguas residuales programadas)*100	Trimestral		Presupuestos comparativos entre los programados y realizados en el año de estudio para construcción de la infraestructura para el tratamiento de las de las aguas residuales.		Los servidores públicos municipales presupuestan para construcción de la infraestructura para el tratamiento de las de las aguas residuales.				
				Gestión								
1.3.	Licitación de los proyectos para la construcción de la infraestructura para el tratamiento de aguas residuales.	Porcentaje en la licitación de los proyectos para la construcción de la Infraestructura para el tratamiento de aguas residuales.	(Licitación de los proyectos para la construcción de la Infraestructura para el tratamiento de aguas residuales realizados/Licitación de los proyectos para la construcción de la Infraestructura para el tratamiento de aguas residuales programados)*100	Trimestral		Comparativo de las licitaciones comparativas entre los programados y realizadas en el año de estudio para construcción de la infraestructura para el tratamiento de las de las aguas residuales.		Los servidores públicos municipales licitan los proyectos para construcción de la infraestructura para el tratamiento de las de las aguas residuales.				
				Gestión								

2.1	Recepción de los caudales de aguas domiciliarias, comerciales e industriales sin tratamiento.	Porcentaje en los caudales de aguas domiciliarias, comerciales e industriales sin tratamiento.	(Caudales de aguas domiciliarias comerciales e industriales sin tratamiento/Total de caudales de aguas domiciliarias comerciales e industriales recibidas)*100	Mensual Gestión	Comparativo de los niveles de caudales de aguas sin tratamiento recibidas en los dos últimos años.	Los servidores públicos municipales coordinan la recepción de los caudales de aguas residuales.
2.2	Aplicación de químicos para el tratamiento de aguas residuales.	Porcentaje en la aplicación de químicos para el tratamiento de aguas residuales.	(Metros cúbicos de aguas residuales tratadas mediante la aplicación de químicos/Total de aguas residuales recibidas (mts3))*100	Mensual Gestión	Comparativo de los niveles de aplicación de químicos para el tratamiento de los caudales de aguas residuales recibidas en los dos últimos meses.	Los servidores públicos municipales aplican los tratamientos químicos a los caudales de aguas residuales recibidas.
2.3	Descarga de aguas residuales tratadas a los efluentes municipales.	Porcentaje en la descarga de aguas residuales tratadas a los efluentes municipales.	(Descarga de aguas residuales tratadas a los efluentes municipales/Total de los efluentes municipales)*100	Mensual Gestión	Comparativo de los niveles de descarga de aguas residuales tratadas a los efluentes municipales en los dos últimos meses.	Los servidores públicos municipales coordinan la descarga de los caudales de aguas residuales tratadas.
3.1	Inspección de la infraestructura para el tratamiento de aguas residuales.	Porcentaje en la Inspección de la infraestructura para el tratamiento de aguas residuales.	(Inspección de la infraestructura para el tratamiento de aguas residuales realizadas/Inspección de la infraestructura para el tratamiento de aguas residuales programadas)*100	Trimestral Gestión	Reportes comparativos de los resultados de la inspección a la infraestructura para el tratamiento de aguas residuales del mes actual.	Los servidores públicos municipales reportan los resultados de la inspección física a la infraestructura para el tratamiento de aguas residuales.
3.2	Adquisición de los accesorios y refacciones para el mantenimiento de la infraestructura para el tratamiento de aguas residuales.	Porcentaje en la adquisición de los accesorios y refacciones para el mantenimiento de la infraestructura para el tratamiento de aguas residuales.	(Adquisición de los accesorios y refacciones para el mantenimiento de la infraestructura para el tratamiento de aguas residuales realizadas/Adquisición de los accesorios y refacciones para el mantenimiento de la infraestructura para el tratamiento de aguas residuales programada)*100	Trimestral Gestión	Reportes comparativos pormenorizados en la adquisición de accesorios y refacciones para el mantenimiento de la infraestructura para el tratamiento de aguas residuales.	Los servidores públicos municipales gestionan la adquisición de los accesorios y refacciones para el mantenimiento de la infraestructura para el tratamiento de aguas residuales.
1.1.	Mantenimiento de la infraestructura para el tratamiento de aguas residuales.	Porcentaje en el mantenimiento de la infraestructura para el tratamiento de aguas residuales.	(Mantenimiento de la infraestructura para el tratamiento de aguas residuales realizada/Mantenimiento de la infraestructura para el tratamiento de aguas residuales programada)*100	Trimestral Gestión	Reportes comparativos pormenorizados sobre el mantenimiento de la infraestructura para el tratamiento de aguas residuales.	Los servidores públicos municipales gestionan el mantenimiento de la infraestructura para el tratamiento de aguas residuales.

Programa presupuestario: Manejo eficiente y sustentable del agua.

Objetivo del programa presupuestario: Engloba el conjunto de acciones encaminadas al desarrollo de proyectos que propicien en la población el cuidado y manejo eficiente del agua, procurando la conservación del vital líquido para otorgar este servicio con calidad.

Dependencia General: H01 Agua potable.

Pilar temático o Eje transversal: Municipio progresista.

Tema de desarrollo: Servicios públicos.

Objetivo o resumen narrativo		Indicadores		Medios de verificación		Supuestos
	Nombre	Fórmula	Frecuencia y Tipo			
Fin						
Contribuir al manejo sustentable del agua potable mediante la conservación de las fuentes de abastecimiento.	Variación porcentual en el manejo sustentable del agua potable.	((Acciones encaminadas al manejo sustentable del agua potable llevadas a cabo en el año actual/	Anual	Registros de la compra de agua potable en bloque a la CAEM.		N/A
		Acciones encaminadas al manejo sustentable del agua potable llevadas a cabo en el año anterior)-1)*100	Estratégico			
Propósito						
Los estándares de calidad en el agua potable se cumplen para suministrarla a la población.	Variación porcentual en los estándares de calidad en el agua potable.	((Estándares de calidad en el agua potable en el año actual/estándares de calidad en el agua potable en el año anterior)-1)*100	Anual	Comparativo de los estándares de calidad en el agua potable suministrada de los dos últimos dos años.		Los servidores públicos municipales gestionan la realización de estudios de laboratorio del agua potable.
		((Resultados de los estudios de laboratorio externo de la principal cuenca de suministro de agua potable en el año actual/Resultados de los estudios de laboratorio externo de la principal cuenca de suministro de agua potable en el año anterior)-1)*100	Estratégico			
Componentes						
1. Infraestructura hidráulica para el suministro de agua potable para la población construida.	Porcentaje en la construcción de infraestructura hidráulica para el suministro de agua potable.	(Infraestructura hidráulica para el suministro de agua potable construida /Infraestructura hidráulica para el suministro de agua potable programada 100	Semestral	Proyectos de infraestructura hidráulica para el suministro de agua potable entregadas.		Los servidores públicos municipales facilitan la entrega de las obras de infraestructura hidráulica para el suministro de agua potable.
			Gestión			
2. Distribución de agua potable para el suministro de la población abastecida.	Porcentaje en distribución de agua potable.	(Mts³ distribuidos de agua potable/Población beneficiada)*100	Semestral	Registros de extracción de agua potable.		Los servidores públicos municipales realizan la extracción de agua potable para su distribución.
			Gestión			
3. Suministro de agua potable a la población abastecido.	Porcentaje en el abastecimiento de agua potable a la población.	(Suministro de agua potable a la población/Suministro de agua potable solicitada)*100	Semestral	Registros de suministro de agua potable.		Los servidores públicos municipales facilitan el suministro de agua potable a la población.
			Gestión			

4.	Mantenimiento a la infraestructura hidráulica para el suministro de agua potable a la población realizado.	Porcentaje en el mantenimiento a la infraestructura hidráulica para el suministro de agua potable a la población.	(Mantenimiento a la infraestructura hidráulica para el suministro de agua potable a la población realizado /Mantenimiento a la infraestructura hidráulica para el suministro de agua potable a la población programado)*100	Semestral Gestión	Bitácoras de las obras de mantenimiento a la infraestructura para el suministro de agua potable.	Los servidores públicos municipales realizan el mantenimiento a la infraestructura para el suministro de agua potable.
5.	Vigilancia a la infraestructura hidráulica para el suministro de agua potable realizada.	Porcentaje de las guardias de vigilancia a la infraestructura hidráulica para el suministro de agua potable.	(Supervisiones realizadas al funcionamiento de la infraestructura hidráulica para el suministro de agua potable/Supervisiones programadas al funcionamiento de la infraestructura hidráulica para el suministro de agua potable)*100	Trimestral Gestión	Reportes de la vigilancia a la infraestructura hidráulica para el suministro de agua potable.	Los servidores públicos municipales vigilan a la infraestructura hidráulica para el suministro de agua potable.
6.	Recarga de mantos acuíferos con aguas tratadas para aumentar la reserva de agua potable realizada.	Porcentaje en la recarga de mantos acuíferos con aguas tratadas.	(Acciones encaminadas a la recarga de mantos acuíferos efectuadas/Acciones para la recarga de mantos acuíferos programadas)*100	Trimestral Gestión	Reportes de los volúmenes de aguas tratadas para recarga de los mantos acuíferos contenidas en las lagunas de tratamiento.	Los servidores públicos municipales gestionan la recarga de los mantos acuíferos.
Actividades						
1.1.	Construcción de obras de infraestructura hidráulica para el suministro de agua potable.	Porcentaje en la construcción de obras de infraestructura hidráulica para el suministro de agua potable.	(Obras de infraestructura hidráulica para el suministro de agua potable construidas/Obras de infraestructura hidráulica para el suministro de agua potable programadas)*100	Mensual Gestión	Proyectos para la construcción de obras de infraestructura hidráulica para el suministro de agua potable, concluidos.	Los servidores públicos municipales gestionan la construcción de las obras de infraestructura hidráulica para el suministro de agua potable.
1.2.	Equipamiento electromecánico de las obras de infraestructura hidráulica para el suministro de agua potable.	Porcentaje en el equipamiento de las obras de infraestructura hidráulica para el suministro de agua potable.	(Obras de infraestructura hidráulica para el suministro de agua potable con equipamiento electromecánico realizadas/Obras de infraestructura hidráulica para el suministro de agua potable con equipamiento electromecánico programadas)*100	Mensual Gestión	Obras de infraestructura hidráulica para el suministro de agua potable con equipamiento electromecánico.	Los servidores públicos municipales gestionan el equipamiento electromecánico de las obras de infraestructura hidráulica para el suministro de agua potable.
1.3.	Electrificación de las obras de infraestructura hidráulica para el suministro de agua potable.	Porcentaje en la electrificación de las obras de infraestructura hidráulica para el suministro de agua potable.	(Obras de infraestructura hidráulica para el suministro de agua potable electrificadas/Obras de infraestructura hidráulica para el suministro de agua potable para electrificación programadas)*100	Mensual Gestión	Obras de infraestructura hidráulica para el suministro de agua potable electrificadas.	Los servidores públicos municipales gestionan la electrificación de las obras de infraestructura hidráulica para el suministro de agua potable.
1.4.	Cumplimiento de los procesos administrativos para la conclusión de las obras de infraestructura hidráulica para el suministro de agua potable.	Porcentaje en el cumplimiento de los procesos administrativos para la conclusión de las obras de infraestructura hidráulica para el suministro de agua potable.	(Procesos administrativos para la conclusión de las obras de infraestructura hidráulica para el suministro de agua potable cumplidos/Procesos administrativos para la conclusión de las obras de infraestructura hidráulica para el suministro de agua potable programados)*100	Mensuales Gestión	Autorización de los procesos administrativos para la conclusión de las obras de infraestructura hidráulica para el suministro de agua potable.	Los servidores públicos municipales realizan los procesos administrativos para la conclusión de las obras de infraestructura hidráulica para el suministro de agua potable.
1.5.	Entrega de las obras concluidas de infraestructura hidráulica para el suministro de agua potable a las instancias operadoras.	Porcentaje en la entrega de las obras concluidas de infraestructura hidráulica para el suministro de agua potable.	(Obras concluidas de infraestructura hidráulica para el suministro de agua potable entregadas/Obras concluidas de infraestructura hidráulica para el suministro de agua potable en proceso de entrega)*100	Mensual Gestión	Actas de entrega-recepción de las obras de infraestructura hidráulica para el suministro de agua potable entregadas.	Los servidores públicos municipales realizan los trámites correspondientes para la entrega de las obras de infraestructura hidráulica para el suministro de agua potable.

2.1.	Volúmenes de extracción del agua potable de las fuentes de abastecimiento.	Porcentaje en los volúmenes de extracción del agua potable de las fuentes de abastecimiento.	(Volúmenes de agua potable de las fuentes de abastecimiento extraídas /Volúmenes de agua potable de las fuentes de abastecimiento para extracción programadas)*100	Mensual	Hojas de reporte de la extracción de agua potable.	Los servidores públicos municipales realizan la extracción de agua potable.
				Gestión		
2.2.	Volúmenes de agua potable clorada para consumo de la población.	Porcentaje en los volúmenes de agua potable clorada para consumo de la población.	(Volúmenes de agua potable para consumo de la población clorada/Volúmenes de agua potable para consumo de la población programada para cloración)*100	Mensual	Hojas de reporte de la cloración del agua potable.	Los servidores públicos municipales realizan la cloración del agua potable.
				Gestión		
2.3.	Volúmenes de agua potable suministrada en bloque para consumo de la población.	Porcentaje en los volúmenes de agua potable suministrada en bloque para consumo de la población.	(Volúmenes de agua potable para consumo de la población suministrada en bloque/Volúmenes de agua potable para consumo de la población programada para suministro en bloque)*100	Mensual	Facturación por la venta en bloque de agua potable.	Los servidores públicos municipales suministran agua potable en bloque.
				Gestión		
3.1.	Cumplir con el programa de bombeo de agua potable para consumo de la población.	Porcentaje en el programa de bombeo de agua potable.	(Cumplimiento del Programa de bombeo de agua potable/Bombeo de agua potable programado)*100	Mensual	Reporte de bombeo de agua potable.	Los servidores públicos municipales realizan el bombeo de agua potable.
				Gestión		
3.2.	Suministro de agua potable en pipas para consumo de la población.	Porcentaje en el suministro de agua potable en pipas para consumo de la población.	(Agua potable para consumo de la población suministrada en pipas/Agua potable para consumo de la población solicitada en pipas)*100	Mensual	Reporte por el suministro de agua potable en pipas.	Los servidores públicos municipales realizan el suministro de agua potable en pipas para consumo de la población.
				Gestión		
3.3.	Suministro de agua potable por tandeo para consumo de la población.	Porcentaje en el suministro de agua potable por tandeo para consumo de la población.	(Agua potable para consumo de la población suministrada por tandeo/Agua potable para consumo de la población)*100	Mensual	Reporte por el suministro de agua potable pormenorizado por tandeo.	Los servidores públicos municipales llevan a cabo el suministro de agua potable por tandeo.
				Gestión		
4.1.	Levantamiento de las necesidades de mantenimiento a la infraestructura hidráulica para el suministro de agua potable.	Porcentaje en las necesidades de mantenimiento a la infraestructura hidráulica para el suministro de agua potable.	(Necesidades solventadas de mantenimiento a la infraestructura hidráulica para el suministro de agua potable/Necesidades identificadas de mantenimiento a la infraestructura hidráulica para el suministro de agua potable)*100	Mensual	Reporte de las necesidades de mantenimiento a la infraestructura hidráulica para el suministro de agua potable.	Los servidores públicos municipales efectúan el levantamiento de las necesidades de mantenimiento a la infraestructura hidráulica para el suministro de agua potable.
				Gestión		
4.2.	Cumplimiento de las especificaciones técnicas para el mantenimiento del equipo electromecánico de la infraestructura para el suministro de agua potable.	Porcentaje en el cumplimiento de las especificaciones técnicas para el mantenimiento del equipo electromecánico.	(Número de especificaciones técnicas cumplidas para el mantenimiento del equipo electromecánico/Total de las especificaciones técnicas requeridas para el mantenimiento del equipo electromecánico)*100	Mensual	Reporte del cumplimiento de las especificaciones técnicas para el mantenimiento del equipo electromecánico.	Los servidores públicos municipales verifican el cumplimiento de las especificaciones técnicas para el mantenimiento del equipo electromecánico.
				Gestión		
5.1.	Supervisión de las líneas de conducción y distribución de agua potable.	Porcentaje en la supervisión de las líneas de conducción y distribución de agua potable.	(Líneas de conducción y distribución de agua potable supervisadas /Líneas de conducción y distribución de agua potable en proceso de supervisión)*100	Mensual	Reporte de los hallazgos de supervisión de las líneas de conducción y supervisión de agua potable.	Los servidores públicos municipales supervisan las líneas de conducción de agua potable.
				Gestión		
5.2.	Verificación de las válvulas de control de conducción de agua potable.	Porcentaje en la verificación de las válvulas de control de conducción de agua potable.	(Válvulas de control de conducción de agua potable verificadas/Válvulas de control de conducción de agua potable programadas para verificación)*100	Mensual	Reporte de los hallazgos de la verificación de las válvulas de conducción de agua potable.	Los servidores públicos municipales supervisan la verificación de las válvulas de conducción de agua potable.
				Gestión		

6.1.	Construcción de pozos de inyección para la recarga de los mantos acuíferos.	Porcentaje en la construcción de pozos de inyección para la recarga de los mantos acuíferos.	(Construcción realizada de pozos de inyección para la recarga de los mantos acuíferos/Construcción programada de pozos de inyección para la recarga de los mantos acuíferos)*100	Mensual	Reporte pormenorizados en la construcción de pozos de inyección.	Los servidores públicos municipales realizan la construcción de pozos de inyección.
				Gestión		
6.2.	Construcción de bordos para captación de agua pluvial para la recarga de los mantos acuíferos.	Porcentaje en la construcción bordos para la captación de agua pluvial.	(Construcción de bordos realizada para la captación de agua pluvial/Construcción programada de bordos para la captación de agua pluvial)*100	Mensual	Reporte pormenorizados en la construcción de bordos.	Los servidores públicos municipales gestionan la construcción de bordos de captación de aguas pluviales.
				Gestión		

Programa presupuestario:	Electrificación
Objetivo del programa presupuestario:	Contempla acciones de fomento al uso de tecnologías que mejoren la calidad de los servicios de electrificación; así como la habitabilidad, seguridad e higiene de la vivienda social, para hacerla económica y ambientalmente sustentable, privilegiando en la atención de las comunidades que carecen del servicio.
Dependencia General:	H00 Servicios Públicos
Pilar temático o Eje transversal:	Estado Progresista
Tema de desarrollo:	Servicios Públicos

Objetivo o resumen narrativo	Indicadores		Frecuencia y Tipo	Medios de verificación	Supuestos
	Nombre	Fórmula			
Fin					
Contribuir a que las comunidades dispongan de servicios de electrificación mediante el uso de tecnologías en materia de energía eléctrica.	Variación porcentual de comunidades con servicio de electrificación.	((Comunidades con servicio de electrificación en el año actual/Comunidades con servicio de electrificación en el año anterior)-1)*100	Anual Estratégico	Censo de Población y Conteo de Vivienda 2015. (INEGI) Censo de Población y Vivienda 2015. (CONAPO), Índice de Marginación 2015.	N/A
Propósito					
La población de las comunidades se beneficia con el servicio de electrificación	Porcentaje de población beneficiada	(Población beneficiada con el servicio de electrificación/Población total del municipio)*100	Anual Estratégico	Censo de Población y Conteo de Vivienda 2015. (INEGI) Censo de Población y Vivienda 2015. (CONAPO).	La población cuenta con servicio de electrificación.
Componentes					
1. Obras de electrificación para la población de las comunidades realizadas.	Porcentaje de obras de electrificación	(Obras de electrificación realizadas/Obras de electrificación programadas)*100	Trimestral Gestión	Registro de obras de electrificación.	Las obras de electrificación benefician a la población del municipio.
Actividades					
1.1. Registro de inspecciones físicas para control y evaluación de las obras de electrificación para beneficio de la población municipal.	Porcentaje de inspecciones físicas de las obras de electrificación	(Inspecciones físicas de las obras de electrificación realizadas/ Inspecciones físicas de las obras de electrificación programadas)*100	Trimestral Gestión	Registros administrativos	Las inspecciones físicas registran una adecuada operación de las obras de electrificación.

3.2.4 OBRAS Y ACCIONES DE ALTO IMPACTO PARA UN MUNICIPIO PROGRESISTA

Obras y acciones de alto impacto y Compromisos Gubernamentales						
Descripción del proyecto	Capacidad programada	Localización	Fuentes de financiamiento	Periodo de ejecución	Impactos esperados	Población beneficiada
Luminarias LED	1000pzaz	Primer cuadro de la cabecera municipal	Gestión ante el gobierno del Estado de México.	2016	Proporcionar luz en las calles principales del municipio	17640
SPA Iztapancihuatl	1 establecimiento del municipio	Cabecera municipal	Recursos propios	2016-2018	Ser un elemento más para la atracción de turistas	33541 habitantes Turismo
Reactivación de Fuentes	4 fuentes del municipio	Boulevard Ixtapan-Tonatico	Recursos propios	2016	Rehabilitar las fuentes como parte de la imagen urbana propia del municipio.	33 541 habitantes
Programa de actualización y mejoramiento del equipo	1 inmueble (rastro municipal)	Cabecera Municipal	Gestión ante la Comisión Federal para la Protección contra Riesgos Sanitarios (COFEPRIS)	2016-2018	Proporcionar las herramientas para el buen funcionamiento del Rastro municipal.	Productores
Conferencias Cultura del Agua	36 Conferencias	Instituciones educativas	Recursos Propios	2016-2018	Informar a los alumnos en las escuelas sobre el cuidado del agua	1400 Alumnos
Firma de convenio de la Planta Tratadora de Aguas Residuales	Capacidad de 80 lts. por segundo	Parque El Refugio	Convenio	2016-2018	Limpieza del agua de la contaminación.	33 541 habitantes
Motoconformadora	Rehabilitación de 94.5 kilómetros	Comunidades del Municipio	Gestión	2016-2018	Rastreo y cuneteo en un 95% de los caminos saca cosechas.	15 901 habitantes
Expo Feria Agropecuaria y Ganadera	3 días al año	Cabecera Municipal	Recursos propios	2016-2018	Proporcionar información a la población	15 856 personas

Fuente de Recursos: FONDO ESTATAL DE FORTALECIMIENTO MUNICIPAL (FEFOM)

Nº de Proyecto	Nombre de la Obra	Municipio y Localidad	BENEFICIARIOS	CAPACIDAD PROGRAMADA	IMPACTOS ESPERADOS
1	"Rehabilitación de pavimentación con concreto hidráulico de calle Álvaro Obregón (acceso a delegación) Col. Progreso"	Progreso	17640	600 USUARIOS	Incrementar y dar mantenimiento a la infraestructura vial para generar condiciones óptimas de seguridad y transitabilidad a peatones y automovilistas
2	"Rehabilitación de pavimento con carpeta asfáltica, de acceso principal, a la comunidad de Llano de San Diego"	Llano de San Diego	129	500 USUARIOS	
3	"Rehabilitación de pavimento con carpeta asfáltica, camino de acceso a la comunidad de Malinaltenango"	Malinaltenango	427	600 USUARIOS	
4	"Rehabilitación de pavimento con carpeta asfáltica, calle principal, en comunidad de San Pedro Tlacoachaca"	Tlacoachaca	100	700 USUARIOS	
5	"Rehabilitación de pavimento con concreto hidráulico, de acceso principal a loma de los Ruices, en comunidad de Yerbas Buenas"	Yerbas Buenas	288	300 USUARIOS	
6	Rehabilitación de pavimentación con concreto hidráulico de calle sin nombre hacia la capilla, en la comunidad de San Miguel Laderas	San Miguel Laderas	500	600 USUARIOS	
7	"Rehabilitación de pavimentación con concreto hidráulico en la calle canta ranas (primera etapa) acceso a San Alejo"	San Alejo	674	800 USUARIOS	
8	"Rehabilitación de pavimento con carpeta asfáltica, camino principal, en comunidad Yautepec"	Yautepec	118	200 USUARIOS	
9	"Rehabilitación de pavimento con carpeta asfáltica, de calle de acceso principal en la Col. 3 de mayo, Ixtapan de la sal."	Col. 3 de mayo	552	700 USUARIOS	
10	"Rehabilitación de pavimentación con concreto hidráulico, C. sin nombre, entre la C. Ignacio Allende y la C. Guadalupe Victoria, en la Col. Revolución, Ixtapan de la sal."	Col. Revolución	17640	900 USUARIOS	

Fuente de Recursos: FONDO PARA LA INFRAESTRUCTURA SOCIAL MUNICIPAL (FISM)

Nº de Proyecto	Nombre de la Obra	Municipio y Localidad	BENEFICIARIOS	CAPACIDAD PROGRAMADA	IMPACTOS ESPERADOS
1	Construcción de Tanque de almacenamiento para Agua Potable, Atrás de la capilla principal del Rincón de Dios.	Rincón de Dios	208	200 M3	DOTAR DE AGUA A LA POBLACION MEDIANTE SISTEMAS DE ALMACENAMIENTO
2	Construcción de Tanque de almacenamiento para Agua Potable, en comunidad de Portezuelos.	Portezuelos	132	200 M3	DOTAR DE AGUA A LA POBLACION MEDIANTE SISTEMAS DE ALMACENAMIENTO
3	Construcción de Tanque de almacenamiento para Agua Potable, en comunidad de San Pablo.	San Pablo	52	200 M3	DOTAR DE AGUA A LA POBLACION MEDIANTE SISTEMAS DE ALMACENAMIENTO

4	Construcción de Red de agua potable en Calle a Colorines, en Portezuelos.	Portezuelos	132	ML	DOTAR DE AGUA A LA POBLACION
5	Ampliación de Red de agua potable, del tanque de almacenamiento existente a la comunidad de loma de los Arizmendi, en San José el Arenal.	San José El Arenal	365	ML	DOTAR DE AGUA A LA POBLACION
6	Construcción de Red de agua potable, del tanque hacia la comunidad del Rincón de Dios, Yervas Buenas.	Rincón de Dios	208	ML	DOTAR DE AGUA A LA POBLACION
7	Construcción de Red de agua potable, del tanque existente hacia la comunidad de San pablo.	San Pablo	52	ML	DOTAR DE AGUA A LA POBLACION
8	Construcción de drenaje sanitario de la calle principal a Colorines hacia el sur.	Portezuelos	132	ML	INCREMENTAR LA INFRAESTRUCTURA DE SANIDAD, EVITAR FOCOS DE INFECCIÓN DE LOS HABITANTES DE LA LOCALIDAD
9	Ampliación de drenaje sanitario en calle s/n, en Portezuelos (San Andrés)	Portezuelos	132	ML	INCREMENTAR LA INFRAESTRUCTURA DE SANIDAD, EVITAR FOCOS DE INFECCIÓN DE LOS HABITANTES DE LA LOCALIDAD
10	Construcción de pavimento con concreto hidráulico en calle el Rincón, atrás de la primaria 20 de Noviembre en la comunidad de San Miguel Laderas.	San Miguel Laderas	500	700 USUARIOS	INCREMENTAR Y DAR MANTENIMIENTO A LA INFRAESTRUCTURA VIAL PARA GENERAR CONDICIONES ÓPTIMAS DE SEGURIDAD Y TRANSITABILIDAD A PEATONES Y AUTOMOVILISTAS
11	Construcción de drenaje sanitario en camino principal, en comunidad del Abrojo.	El Abrojo	137	300 USUARIOS	INCREMENTAR Y DAR MANTENIMIENTO A LA INFRAESTRUCTURA VIAL PARA GENERAR CONDICIONES ÓPTIMAS DE SEGURIDAD Y TRANSITABILIDAD A PEATONES Y AUTOMOVILISTAS
12	Construcción de drenaje sanitario de la calle de acceso a la comunidad (primera etapa), en Yautepec	Yautepec	210	ML	INCREMENTAR LA INFRAESTRUCTURA DE SANIDAD, EVITAR FOCOS DE INFECCIÓN DE LOS HABITANTES DE LA LOCALIDAD
13	Construcción de drenaje sanitario en camino principal a Yautepec en la comunidad de portezuelos.	Portezuelos	132	ML	INCREMENTAR LA INFRAESTRUCTURA DE SANIDAD, EVITAR FOCOS DE INFECCIÓN DE LOS HABITANTES DE LA LOCALIDAD
14	Ampliación de Red de Drenaje sanitario de la línea principal, en la comunidad de Yervas Buenas.	Yervas Buenas	584	ML	INCREMENTAR LA INFRAESTRUCTURA DE SANIDAD, EVITAR FOCOS DE INFECCIÓN DE LOS HABITANTES DE LA LOCALIDAD
15	Construcción de drenaje sanitario de la Escuela Primaria Benito Juárez hacia la barranca, en los Naranjos	Los Naranjos	290	ML	INCREMENTAR LA INFRAESTRUCTURA DE SANIDAD, EVITAR FOCOS DE INFECCIÓN DE LOS HABITANTES DE LA LOCALIDAD
16	Construcción de drenaje sanitario en acceso a plaza Estado de México del km 0+000 al km 0+250 (AGEB 0089), en Barrio de San Pedro.	Barrio de San Pedro	17640	ML	INCREMENTAR LA INFRAESTRUCTURA DE SANIDAD, EVITAR FOCOS DE INFECCIÓN DE LOS HABITANTES DE LA LOCALIDAD
17	Construcción de red de agua potable en acceso a plaza Estado de México del km 0+000 al km 0+250 (AGEB 0089), en Barrio de San Pedro.	Barrio de San Pedro	17640	ML	DOTAR DE AGUA A LA POBLACION
18	Construcción de drenaje sanitario en calle sin nombre, en Barrio de San Pedro del km 0+000 al km 0+250 (AGEB 0089)	Barrio de San Pedro	17640	ML	INCREMENTAR LA INFRAESTRUCTURA DE SANIDAD, EVITAR FOCOS DE INFECCIÓN DE LOS HABITANTES DE LA LOCALIDAD
19	Construcción de red de agua potable en calle sin nombre, en Barrio de San Pedro del km 0+000 al km 0+250 (AGEB 0089)	Barrio de San Pedro	17640	ML	DOTAR DE AGUA A LA POBLACION

20	Construcción de red de agua potable, en calle prolongación Felipe de Jesús, en Colonia 5 de Febrero. Del km 0+000 al km 0+040 (AGEB 0093)	Colonia 5 de febrero	17640	ML	DOTAR DE AGUA A LA POBLACION
21	Construcción de drenaje sanitario en calle sin nombre, Col Revolución del km 0+000 al km 0+060 (AGEB 0093)	Colonia Revolución	17640	ML	INCREMENTAR LA INFRAESTRUCTURA DE SANIDAD, EVITAR FOCOS DE INFECCIÓN DE LOS HABITANTES DE LA LOCALIDAD
22	Construcción de red de agua potable en calle sin nombre, Col Revolución del km 0+000 al km 0+060 (AGEB 0093)	Colonia Revolución	17640	ML	DOTAR DE AGUA A LA POBLACION

OBRA FONDO PARA EL FORTALECIMIENTO DE LA INFRAESTRUCTURA ESTATAL Y MUNICIPAL					
Nº de Proyecto	Nombre de la Obra	Municipio y Localidad	BENEFICIARIOS	CAPACIDAD PROGRAMDA	IMPACTOS ESPERADOS
1	construcción de pavimentación, introducción de drenaje e introducción de agua potable en la calle hidalgo	Ixtapan de la Sal	17640	5000 usuarios	Incrementar y dar mantenimiento a la infraestructura vial para generar condiciones óptimas de seguridad y transitabilidad a peatones y automovilistas, maximizar el desarrollo de infraestructura municipal
2	Construcción de pavimentación del camino de Llano de la unión a Llano de san juan	Llano de la Unión	590	1500 usuarios	
3	Modernización existente de la colonia Ixtapita en el municipio de Ixtapan de la sal, México	Ixtapan de la Sal	17640	5000 usuarios	

3.2.6 OBRA PÚBLICA EN PROCESO PARA UN MUNICIPIO PROGRESISTA

Actualmente en el municipio no existe obra en proceso para un municipio progresista

3.3 PILAR TEMÁTICO SOCIEDAD PROTEGIDA

3.3.1 DIAGNÓSTICO GENERAL PILAR TEMÁTICO SOCIEDAD PROTEGIDA

Es el gobierno municipal a través de las áreas respectivas como Seguridad Pública, Protección Civil y Derechos Humanos quien debe ejecutar acciones para garantizar la tranquilidad, paz y protección de la integridad física y moral de la población, mediante la vigilancia, prevención de actos delictuosos, además de la capacitación y orientación ciudadana que proporcionan los elementos de la policía y los comités de protección civil, con la fundamental participación de la comunidad.



Actualmente Ixtapan de la Sal enfrenta a retos importantes en materia de Seguridad Pública, los antecedentes generados en los años anteriores, han dado como resultado una severa desconfianza hacia el cuerpo de seguridad de nuestro municipio, así como la falta de respeto y las críticas cada vez más frecuentes en la sociedad, el tránsito vehicular y peatonal no ha sido



reglamentado de manera eficaz, se ha identificado que el programa a implementarse para este tema será en función de dos principales factores: el primero las horas pico en puntos de mayor afluencia vehicular y el segundo contexto deberá aplicarse en los periodos vacacionales, fines de semana largos y el tianguis dominical,

cuando ya no solo es la población ixtapense la que transita en el territorio se añade el visitante que debe ser tratado con una calidad en todos los servicios que nuestro municipio oferta.



Por otra parte, respecto a las atenciones de emergencia y situaciones de riesgo que competen al área de protección civil, sobresale que al estar conjuntadas estas dos áreas Seguridad Pública y Protección Civil limitan la atención respectiva a la demanda social, el recurso humano no tiene asignadas funciones y capacitaciones específicas para atender de manera adecuada las emergencias que se presentan, las unidades móviles además de encontrarse deterioradas son utilizadas para ambas actividades y por ende el tiempo de respuesta ante una situación de riesgo no ha sido satisfactorio para la población, que ha

manifestado sus inquietudes ante las autoridades municipales.

La Defensoría municipal de los derechos humanos, atiende las quejas siguiendo el procedimiento respectivo, la principal problemática es la falta de información y divulgación sobre los Derechos Humanos de todos los individuos, lo cual genera que cuando un ciudadano o ciudadana se acercan para expresar sus quejas de violación contra sus derechos tiende a no terminar el proceso administrativo, omitiendo la importancia que tiene y afecta a la sociedad sino se concluye con el procedimiento respectivo, dado que el denunciado puede reincidir al no generársele una consecuencia de sus actos de violación a los Derechos Humanos.

La falta de difusión, capacitación, instalaciones adecuadas, equipamiento necesario entre otras anteriormente mencionadas, en materia de procuración de la justicia, de no ser atendidas dará como resultado un aumento en la corrupción, actos delictivos, mayor desconfianza por parte de la ciudadanía y mayor aún la vida de cada uno de los ixtapenses es puesta en riesgo permanente.

SOCIEDAD PROTEGIDA

TEMA Y SUBTEMAS DE DESARROLLO	PROGRAMA DE LA ESTRUCTURA PROGRAMÁTICA	FORTALEZAS	OPORTUNIDADES	DEBILIDADES	AMENAZAS
Seguridad pública y Procuración de Justicia	010701010101	<ul style="list-style-type: none"> - Existen las dependencias y el estado de fuerza para ofrecer protección y justicia a la ciudadanía. - El Ayuntamiento cuenta con personal para ofrecer seguridad a la ciudadanía. - El Municipio cuenta con un área de video vigilancia que permite monitorear constantemente algunas de las principales vialidades del Municipio. - El Municipio cuenta con una línea telefónica para recibir denuncias ciudadanas en tiempo real. 	<ul style="list-style-type: none"> - Campañas a través de medios televisivos y programas de las dependencias gubernamentales - Trabajo en coordinación con las dependencias federales y estatales. - Convenios de colaboración con la Secretaría de Seguridad Ciudadana del Estado. - Convenio de coordinación de mando único 	<ul style="list-style-type: none"> - Falta de difusión y de programas de orientación en la ciudadanía sobre todo en las poblaciones más apartadas. - Falta de capacitación y equipamiento de personal. - Las instalaciones necesitan mantenimiento y rehabilitación para ofrecer un mejor servicio. - El parque vehicular es insuficiente. - Desconfianza de la Población en la Policía Municipal. - Falta equipo y armamento suficiente y adecuado para hacer frente a la delincuencia. 	<ul style="list-style-type: none"> - Aumento de corrupción de cuerpos policiacos. - Amenazas y componendas de grupos delictivos de diferentes estados de la república. - La construcción de nuevas vías de comunicación permite el acceso a grupos delictivos al Municipio.

TEMA Y SUBTEMAS DE DESARROLLO	PROGRAMA DE LA ESTRUCTURA PROGRAMÁTICA	FORTALEZAS	OPORTUNIDADES	DEBILIDADES	AMENAZAS
Derechos Humanos	010204010102	<ul style="list-style-type: none"> - Contamos con la Coordinación Municipal de Derechos Humanos para brindar atención y Asesoría a la ciudadanía. - Se brindan pláticas y asesorías para la ciudadanía e instituciones educativas. 	<ul style="list-style-type: none"> - Apoyo de la Comisión Nacional y Estatal de Derechos Humanos. - Campañas nacionales e internacionales sobre la defensa de derechos humanos. 	<ul style="list-style-type: none"> - La población tiene poco conocimiento y confianza para realizar sus quejas ante la Coordinación de Derechos Humanos del Municipio. 	<ul style="list-style-type: none"> - Falta de interés en las dependencias a nivel nacional y estatal para dar seguimiento a las demandas de la ciudadanía.

TEMA Y SUBTEMAS DE DESARROLLO	PROGRAMA DE LA ESTRUCTURA PROGRAMÁTICA	FORTALEZAS	OPORTUNIDADES	DEBILIDADES	AMENAZAS
Protección civil	010702010303	<ul style="list-style-type: none"> -El Municipio cuenta con una coordinación para atender la demanda ciudadana. - Trabajo en coordinación con otros Municipios para atender emergencias. - Se cuenta con un atlas de riesgos municipal. - Se cuenta con ambulancias, equipo de bomberos y vehículos de apoyo. 	<ul style="list-style-type: none"> - Recursos asignados por parte del gobierno federal y estatal. - Campañas televisivas de orientación a la ciudadanía. 	<ul style="list-style-type: none"> - Falta de actualización en la capacitación de los elementos. - Las ambulancias y equipo vehicular se encuentran deteriorados. - Equipamiento para emergencias muy limitado. 	<ul style="list-style-type: none"> -Constantes cambios climáticos que nos exponen a inundaciones o incendios forestales. - Baja asignación de recursos por parte de las dependencias gubernamentales. -Atención de Accidentes en autopistas estatales y federales con alto riesgo incluso para elementos de la coordinación

3.3.1.1 TEMAS DE DESARROLLO PARA UNA SOCIEDAD PROTEGIDA

3.3.1.1.1 SEGURIDAD PÚBLICA, TRÁNSITO Y LA FUNCIÓN DE MEDIACIÓN- CONCILIACIÓN

La seguridad pública es una función a cargo del Estado y los Municipios, que tiene como fin salvaguardar la integridad y derechos de las personas, así como preservar la libertad, el orden y la paz pública, misma que comprende la prevención especial y general de los delitos, la investigación para hacerla efectiva, la persecución de los delitos, la reinserción social del individuo y la sanción de las infracciones administrativas, en las competencias respectivas en términos de la Ley y demás ordenamientos jurídicos aplicables.

Las acciones en el ejercicio de la función de seguridad pública tendrán como eje central a la persona humana y, por ende, contribuirán al establecimiento de la seguridad ciudadana, la cual tiene por objeto proteger a las personas; asegurar el ejercicio de su ciudadanía, sus libertades y derechos fundamentales; establecer espacios de participación social corresponsable y armónica; propiciar la solución pacífica de los conflictos interpersonales y sociales; fortalecer a las instituciones, y propiciar condiciones durables que permitan a los ciudadanos desarrollar sus capacidades, en un ambiente de paz y democracia.

➤ NACIONAL

La Encuesta Nacional de Victimización y Percepción sobre Seguridad Pública 2015 (ENVIPE), ofrece información referente al nivel de victimización y delincuencia, denuncia del delito, características de las víctimas de delito, los delitos y los daños causados, percepción sobre la inseguridad, desempeño institucional y la caracterización de los delitos en los hogares, entre otros.

1. Victimización de la población de 18 años y más

A través de la ENVIPE se estima que durante 2014 hubo 22.8 millones de víctimas de 18 años y más, lo cual representa una tasa de 28,200 víctimas por cada cien mil habitantes durante este año, cifra estadísticamente equivalente a la estimada para 2013.

2. Incidencia Delictiva-Secuestro a algún integrante del hogar

La ENVIPE estima a nivel nacional 102,883 secuestros a algún integrante del hogar sufridos por 99,747 víctimas durante 2014.

3. Incidencia Delictiva en las Personas 2010 – 2014

La ENVIPE estima una tasa de 41, 655 delitos por cada cien mil habitantes durante 2014. Las pruebas de hipótesis demuestran que no existe diferencia significativa respecto de cifra de 2013, aunque dichos niveles siguen siendo superiores a los observados de 2010 a 2012.

4. Incidencia Delictiva 2013-2014 (Tasa de Delitos)

Con la ENVIPE 2015 es posible medir la Tasa de Delitos por cada 100,000 para la población de 18 años y más en 2014, así como por entidad federativa, según lugar de ocurrencia del delito.

➤ PANORAMA NACIONAL

Las principales preocupaciones de acuerdo a la ENVIPE estima a nivel nacional el 58% de la población de 18 años y más considera la inseguridad y delincuencia como el problema más importante que aqueja hoy en día en su entidad federativa, seguido del desempleo con 44.1% y el aumento de precios con 33.2 por ciento.

La percepción sobre Seguridad Pública 2011-2015 conforme a la ENVIPE estima que 73.2% de la población de 18 años y más considera que vivir en su Estado es inseguro a consecuencia de la delincuencia durante 2015, cifra estadísticamente equivalente a la estimada para 2014.

El espacio donde la población de 18 años y más se siente más insegura, con 81.3%, es en los cajeros automáticos ubicados en la vía pública.

A nivel nacional, el 64.5% de la población de 18 años y más identifica en los alrededores de su vivienda, como primera conducta delictiva o antisocial, el consumo de alcohol en la calle.

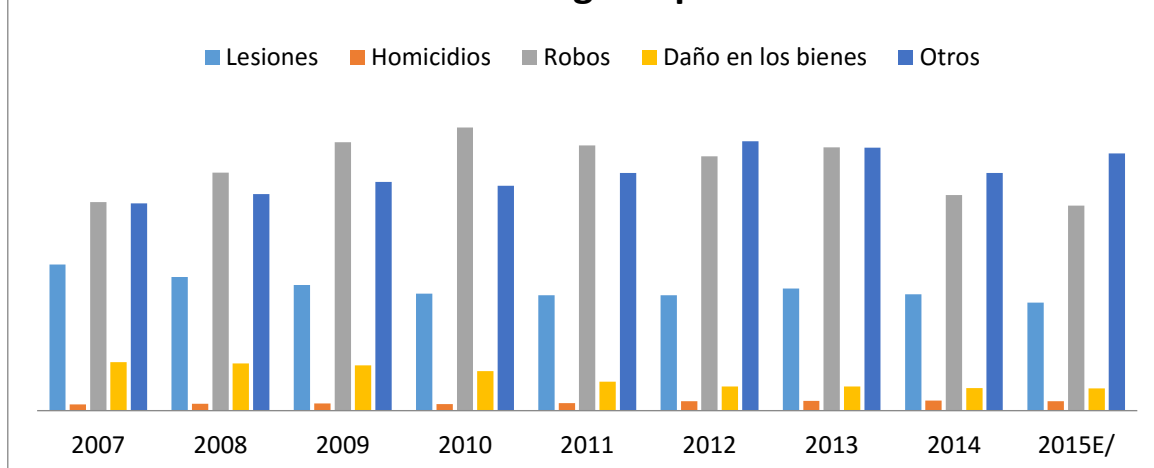
➤ ESTATAL

La incidencia delictiva se refiere a la presunta ocurrencia de delitos registrados en averiguaciones previas iniciadas o carpetas de investigación, reportadas por las Procuradurías de Justicia y Fiscalías Generales de las entidades federativas en el caso del fuero común.

En cuanto al Estado de México, la incidencia delictiva según el tipo de delito 2007-2015 en donde abarca lesiones, homicidios, robos, daños en los bienes y otros, para el año 2015 tiene un total de 240 809 delitos.

Estado de México						
Incidencia delictiva según tipo de delito 2007 - 2015						
Año	Total	Lesiones	Homicidios	Robos	Daño en los bienes	Otros ^{a/}
2007	246 808	58 489	2 514	83 456	19 371	82 978
2008	256 963	53 505	2 762	95 181	18 930	86 585
2009	269 991	50 206	2 842	107 364	18 063	91 516
2010	268 419	46 782	2 616	113 294	15 798	89 929
2011	261 879	46 138	3 015	106 064	11 615	95 047
2012	269 116	46 184	3 804	101 723	9 627	107 778
2013	272 996	48 811	3 931	105 397	9 671	105 186
2014	240 833	46 541	4 020	86 221	8 977	95 074
2015 ^{E/}	240 809	43 162	3 834	82 050	8 921	102 842
^{E/} Cifras estimadas por IGECEM. ^{B/} Incluye secuestro, violación, abigeato, despojo, maltrato familiar, falsificación de documentos, delitos cometidos por fraccionadores, sustracción de hijos, allanamiento de morada, estupro, abuso de confianza, fraude, incumplimiento de obligaciones alimenticias, abuso de autoridad, denuncia de hechos, entre otros. Fuente: IGECEM con información de la Procuraduría General de Justicia del Estado de México. Dirección General de Información, Planeación, Programación y Evaluación, 2008-2015.						

Incidencia delictiva según tipo de delito 2007-2015



➤ PANORAMA ESTATAL

1. De acuerdo con las cifras de estimación del IGECEM para el año 2015 las lesiones ocupan el 17.92% del total de la incidencia delictiva, en cuanto al año anterior se puede observar una disminución de 3,379 delitos en lesiones.
2. El porcentaje perteneciente a los delitos por homicidio corresponde a 1.59% de la totalidad de incidencia delictiva, observando una disminución de 186 homicidios en el Estado de México en el año 2015 respecto al año anterior.
3. En el año 2015, se tiene un porcentaje de 34.07 de delitos en robo respectivamente del total de incidencia delictiva, presentando una disminución de 4, 171 robos contra el año anterior.
4. En cuanto a daños en los bienes corresponde a 3.70% del total de incidencia delictiva en el año 2015, en comparación con el año anterior disminuyo 56 actos de daño en los bienes.
5. De acuerdo con las cifras de estimación del IGECEM para el año 2015 existen otros delitos que abarcan un porcentaje del 42.70% del total de la incidencia delictiva, respecto al año anterior se registró un incremento de 7,768 delitos en otros.

➤ MUNICIPAL

La Seguridad Pública en el Municipio de Ixtapan de la Sal, ejerce la función a través de la Dirección de Seguridad Pública, que tiene como fin primordial salvaguardar la integridad,

derechos de las personas y su patrimonio, así como preservar el orden y la paz pública dentro de su ámbito de competencia, que comprende la prevención e investigación de los delitos.

En todo momento deberá existir una coordinación entre los tres ámbitos de gobierno en materia de seguridad y cumplir a cabalidad los programas que para este fin se han implementado.

La Seguridad Pública tiene por objeto:

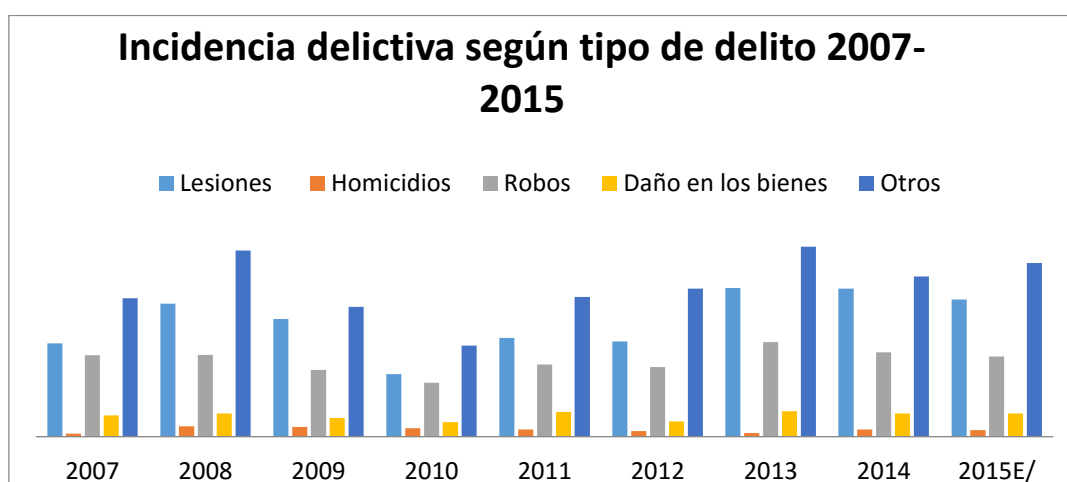
- Salvaguardar la integridad, el derecho y los bienes de las personas.
- Preservar la libertad, el orden y la paz pública con apego a la protección de los Derechos Humanos.
- Establecer y ejecutar programas tendientes a la prevención y disuasión de faltas y delitos
- Vigilar el estricto cumplimiento de las normas legales y administrativas.

Ixtapan de la Sal						
Incidencia delictiva según tipo de delito 2007 - 2015						
Año	Total	Lesiones	Homicidios	Robos	Daño en los bienes	Otros ^{a/}
2007	556	154	5	134	35	228
2008	716	219	17	135	38	307
2009	565	194	16	110	31	214
2010	380	103	14	89	24	150
2011	565	163	12	119	41	230
2012	550	157	9	115	25	244
2013	762	245	6	156	42	313
2014	697	244	12	139	38	264
2015 ^{E/}	693	226	11	132	38	286

^{E/} Cifras estimadas por IGECEM.

^{E/} Incluye secuestro, violación, abigeato, despojo, maltrato familiar, falsificación de documentos, delitos cometidos por fraccionadores, sustracción de hijos, allanamiento de morada, estupro, abuso de confianza, fraude, incumplimiento de obligaciones alimenticias, abuso de autoridad, denuncia de hechos, entre otros.

Fuente: IGECEM con información de la Procuraduría General de Justicia del Estado de México. Dirección General de Información, Planeación, Programación y Evaluación, 2008-2015.



➤ PANORAMA MUNICIPAL

El municipio de Ixtapan de la Sal en incidencia delictiva presenta 32.61% en lesiones, 1.58% en homicidios, 19.04% en robos, 5.48% en daño en los bienes y 41.26% a otros, en el año 2015 de acuerdo a las cifras estimadas del IGECEM.

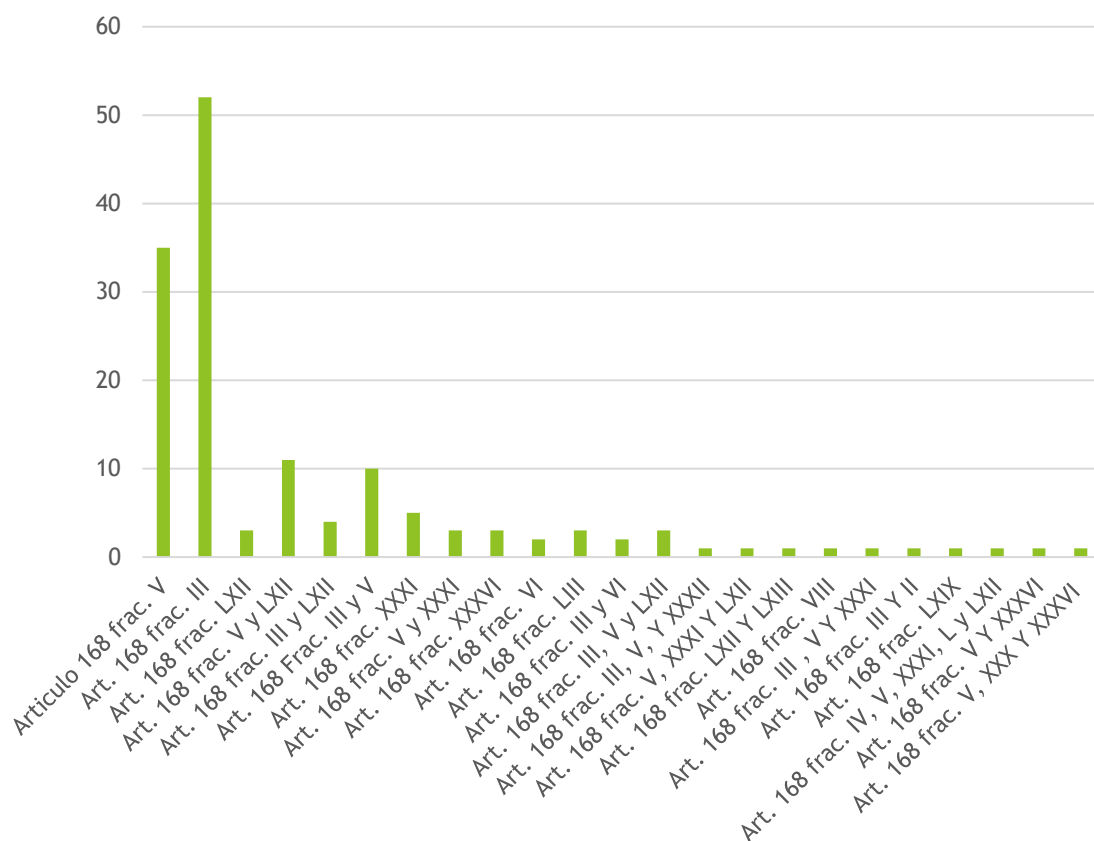
Hasta Enero del 2016, se han presentado:

➤ FALTAS ADMINISTRATIVAS

149 asegurados y remitidos a galeras municipales por difentes causas administrativas, las cuales se presentan en la siguiente gráfica:

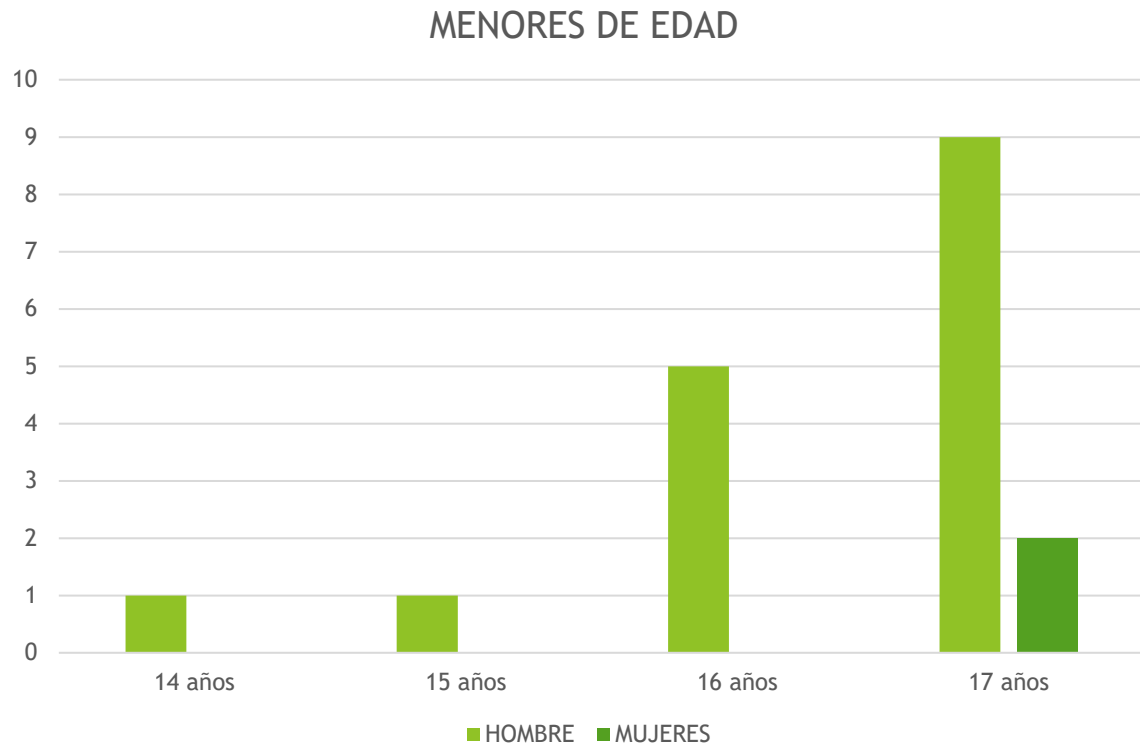
- a) 26 amonestaciones
- b) 53 sanciones con horas de arresto
- c) 65 multas
- d) 3 sanciones con arresto y multa

FALTAS ADMINISTRATIVAS

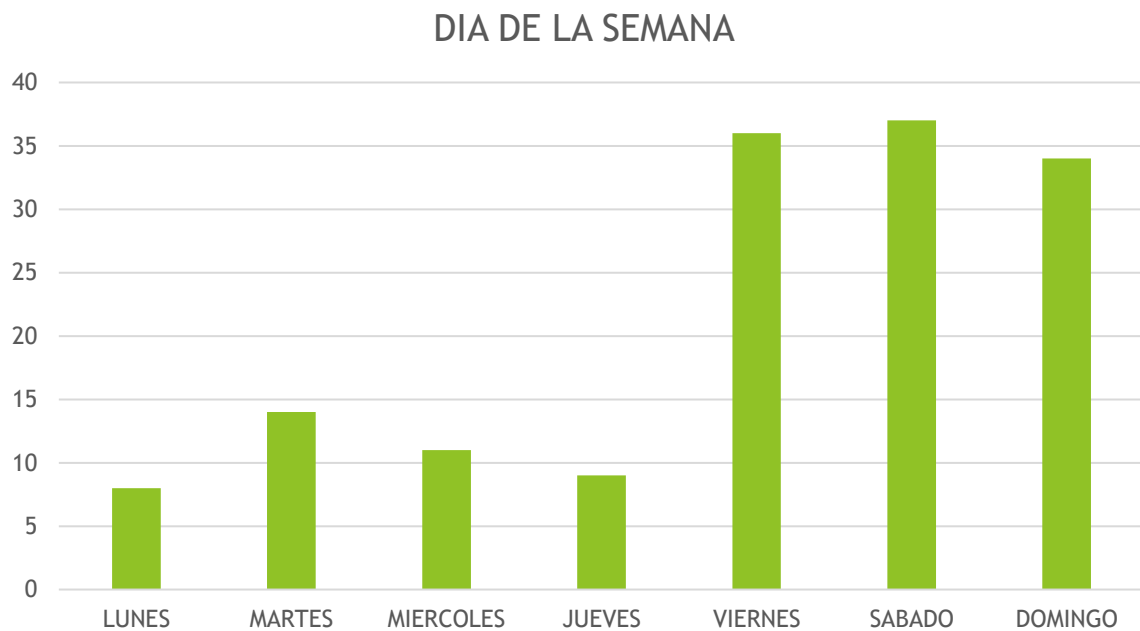


De los cuales 18 son menores de edad, en donde 16 son hombres y 2 mujeres.

EDAD	HOMBRE	MUJERES
14 años	1	
15 años	1	
16 años	5	
17 años	9	2



Los días que más asegurados hay son los viernes, sábados y domingos en donde se han presentado 36, 37 y 34



3.3.1.1.4 Derechos humanos

En el municipio contamos con la Defensoría Municipal de los Derechos Humanos para brindar a la población atención y asesoría, esta área anteriormente denominada, Coordinación Municipal de los Derechos Humanos, encuentra su principal problemática en el desconocimiento del tema por parte de la ciudadanía ixtapense, que al no saber cuáles son sus Derechos Humanos, permiten que las violaciones a estos no sean expresadas o en su caso las quejas manifestadas no se les del procedimiento respectivo por parte del denunciante. Sabedores de que una violación de los derechos humanos es efectuada entre una autoridad hacia un particular, la problemática incrementa porque seguimos incrementando los índices de corrupción en nuestro municipio. Los temas que principalmente aquejan a la comunidad en materia de violación a los derechos humanos, es en el sector educativo resaltando el nivel básico, donde las inquietudes



recaen en que los maestros no proporcionan un trato digno a los educandos, la mala atención que se da al momento de ocurrir accidentes a los alumnos cuando se encuentran al interior de las instituciones; por otro lado persiste la molestia ciudadana en cuanto a los policías municipales que violan los derechos humanos, no se apegan al marco legal, abusan de su autoridad, después de tener sometido al detenido aplican más fuerza de la necesaria abusando violenta o físicamente, así mismo existen las quejas de los trabajadores del municipio, de un servidor público a otro servidor, en instancias como el DIF municipal, IMEVIS y el propio ayuntamiento.

Por ministerio de ley se recibe la queja y en 24 horas plazo máximo se remite a la Comisión de Derechos Humanos, la cual hace un análisis de procedencia de la queja, si se admite, se forma el expediente respectivo, efectuando el criterio de admisión mediante el catálogo de violaciones a los derechos humanos, se solicita un informe a la autoridad inmediata del presunto violador de los derechos humanos, la cual tendrá que dar contestación en un término no mayor a 10 días

hábiles, se le hace saber al quejoso el informe de la autoridad y el procedimiento a seguir con base a la ley de los derechos humanos, es en este punto, es donde el afectado da por terminado el trámite dejándolo inconcluso, las causas más relevantes se originan por el lapso de tiempo que se deriva del procedimiento administrativo además del gasto que presenta para el traslado a las instancias correspondientes.

Ya sea por falta de conocimiento que no se hacen las quejas o quizá el procedimiento les parece engorroso, pues el proceso de una queja por violación a los derechos humanos se lleva a cabo en un periodo de 20 días hábiles a un mes, aunado a ello el municipio no otorga recursos para la promoción y divulgación de los derechos humanos, las instituciones públicas tampoco le dan la importancia necesaria.

Por ley : Se hacen visitas de verificación a las galeras municipales a efecto de que no se violen los derechos humanos, las instalaciones adecuadas deben contar básicamente con dormitorio, servicio de comida, la certificación médica, se entrevista a los detenidos para corroborar que no sean golpeados, actualmente en para respaldar el

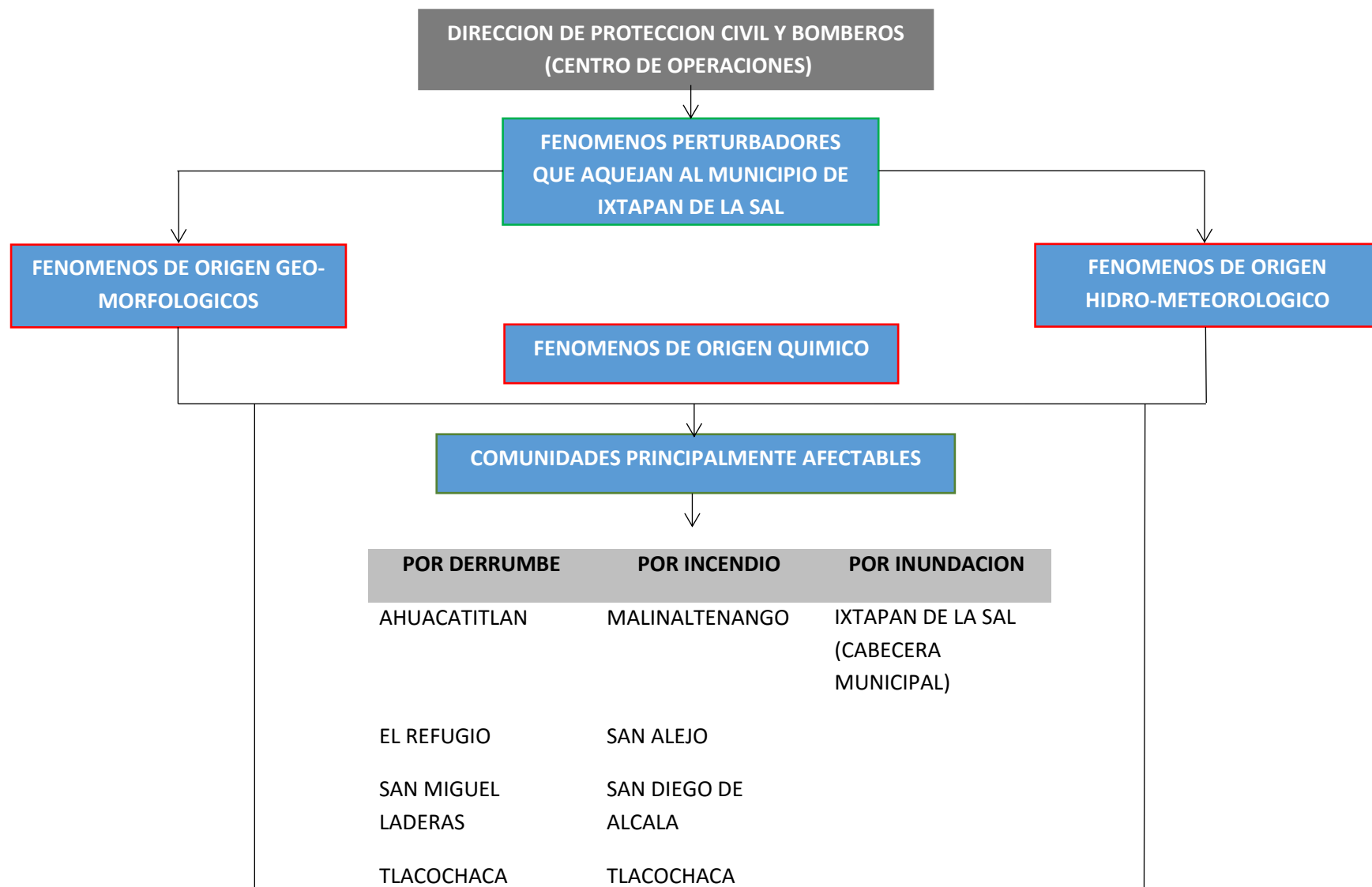


estado de salud del detenido al ingresar y al salir, es realizado por el área de protección civil, quienes revisan al detenido pero no emiten ningún documento que acredite el estado de salud, lo cual origina un problema crítico para el municipio.

3.3.1.1.3 Protección Civil

DIAGNOSTICO Y/O PROBLEMÁTICA DEL MUNICIPIO DE IXTAPAN DE LA SAL EN MATERIA DE

3.3.1.1.3 PROTECCION CIVIL



LLANO DE LA UNION

YERBAS BUENAS

MEDIDAS ENCAMINADAS A LA PREVENCIÓN DE EMERGENCIAS

APLICACIÓN DE PLANES OPERATIVOS Y/O DE CONTINGENCIA

PLAN OPERATIVO EN CASO DE DERRUMBE

I. Objetivo General:

Salvaguardar la vida y la integridad física de la población así como de sus bienes y su entorno ante los desastres Naturales o Antropogénicos, a fin de garantizar la mitigación de daños o impacto de los fenómenos perturbadores.

II. Antecedentes:

El municipio de Ixtapan de la Sal por sus características geológicas, geomorfológicas, hidrometeorológicas, uso de suelo y tipo de suelo, entre otras, son factores detonantes para los procesos de remoción en masa; por ello la manifestación de este fenómeno perturbador a lo largo de la historia del municipio el cual ha causado impacto considerable a los habitantes.

III. Plan de Operación

3.1.- Acciones a realizar.

3.1.1.- Acciones preventivas:

PLAN OPERATIVO EN CASO DE INCENDIO

IV. Objetivo General:

Salvaguardar la vida y la integridad física de la población así como de sus bienes y su entorno ante los desastres Naturales o Antropogénicos, a fin de garantizar la mitigación de daños o impacto de los fenómenos perturbadores.

V. Antecedentes:

El municipio de Ixtapan de la Sal por sus características de uso de suelo, grado de insolación que recibe el territorio municipal, principalmente, son factores que hace del municipio un área susceptible a presentar incendios; por ello el presente plan tiene como propósito alertar a la población sobre las áreas donde se mantiene un riesgo alto a sufrir daños materiales y/o humanos, a causa de la presencia de este fenómeno perturbador que aqueja al Municipio.

VI. Plan de Operación

3.1.- Acciones a realizar.

PLAN OPERATIVO EN CASO DE INUNDACION

VII. Objetivo General:

Salvaguardar la vida y la integridad física de la población así como de sus bienes y su entorno ante los desastres Naturales o Antropogénicos, a fin de garantizar la mitigación de daños o impacto de los fenómenos perturbadores.

VIII. Antecedentes:

El municipio de Ixtapan de la Sal a pesar de sus características geológicas, hidrometeorológicas, uso de suelo y tipo de suelo entre otras, son factores detonantes para las inundaciones, sin embargo un elemento clave por el cual no existe una amenaza mayor a la población a sufrir este fenómeno perturbador es el grado de pendientes presente en el territorio municipal; por otro lado los casos presentados han ocurrido dentro de la mancha urbana, por lo que presumiblemente esto se debe principalmente a la falta de mantenimiento de drenajes artificiales.

IX. Plan de Operación

- Realizar recorridos en las zonas identificadas como de riesgo, a fin de prevenir mayor impacto de este fenómeno perturbador.
- Informar a la población en general a través de medios de comunicación las medidas preventivas sobre dicha temporada así como a personas que se encuentren asentadas en pendientes pronunciadas o cerca de ellas.
- Notificar a los delegados de las comunidades acerca de las zonas de Riesgo dentro de su jurisdicción.
- Con la ayuda de los delegados notificar a cada propietario de los inmuebles asentados en zonas de riesgo acerca del peligro al cual están expuestos.
- Conformar con la ayuda de cada delegado las brigadas en materia de protección civil (Primeros Auxilios, Evacuación, Búsqueda y Rescate e Incendios); una vez cumplido este punto se procederá a su debida capacitación a fin de obtener una eficaz respuesta.
- Hacer de conocimiento por medio de cada delegado las posibles rutas de evacuación en cada comunidad en caso de alguna contingencia.
- Realizar una reunión con las autoridades comprendidas en el consejo de protección civil municipal a fin de coordinar acciones para una respuesta garantizada a la población.
- Realizar recorridos constantes dentro del territorio municipal a fin de verificar el correcto funcionamiento de drenajes naturales y artificiales.

3.1.1.- Acciones preventivas:

- Realizar recorridos en las zonas que durante periodos anteriores han resultado afectadas por este fenómeno perturbador.
- Informar a la población en general a través de medios de comunicación masivos las medidas preventivas sobre dicha temporada así como a personas que se encuentren asentadas en áreas cercanas a usos de suelo (pastizal).
- Notificar a los delegados de las comunidades acerca de las zonas potencialmente susceptibles a incendios a fin de mantener una buena comunicación.
- Con la ayuda de los delegados notificar a cada propietario de los inmuebles asentados o ubicados en áreas donde se presenta este fenómeno perturbador.
- Conformar con la ayuda de cada delegado la brigada de prevención y combate de incendios; una vez cumplido este punto se procederá a su debida capacitación a fin de obtener una eficaz respuesta.
- Hacer “guarda rayas” en zonas en donde sea bastante extenso y denso el pastizal principalmente, a fin de prevenir que la manifestación de este fenómeno perturbador cause un mayor impacto.
- Realizar una reunión con las autoridades comprendidas en el consejo de protección civil municipal a fin de coordinar acciones para una respuesta garantizada a la población.

3.1.- Acciones a realizar.

3.1.1.- Acciones preventivas:

- Realizar recorridos en áreas en donde ya se han presentado las inundaciones en periodos anteriores, esto en coordinación con la dependencia responsable del alcantarillado y/o drenaje, a fin de mantenerlo libre de basura y/o residuos.
- Concientizar a la población acerca de este fenómeno perturbador el cual aqueja a la ciudadanía, transmitiéndoles las consecuencias que esto trae consigo (accidentes automovilísticos, infecciones, entre otras).
- Notificar a los delegados de las comunidades, principalmente la zona urbana, las áreas que resultan susceptibles a inundaciones dentro de su jurisdicción, esto con la finalidad de que ellos transmitan a su vez lo informado a la población a su cargo.
- En coordinación con la dependencia de desarrollo urbano y catastro, informar a la población en general la importancia de respetar los usos de suelo así como las normas de construcción vigentes en el municipio.
- En coordinación con los delegados del municipio, principalmente en la mancha urbana, identificar las rutas de evacuación para llegar a los refugios temporales más cercanos.
- Hacer la recomendación de guardar documentos importantes en bolsas de plástico selladas a la ciudadanía a

- Verificar que el material sea el adecuado y suficiente para combatir la temporada de derrumbes.

3.2.- Acciones a realizar.

3.2.1.- Acciones a realizar durante la emergencia:

- Realizar recorridos las 24 hrs. del día en las zonas catalogas como de riesgo, principalmente durante precipitaciones de tipo pluvial.
- Monitorear constantemente dentro del territorio municipal a fin de verificar el correcto funcionamiento de drenajes naturales y artificiales, así como el desazolve de los mismos y limpieza de cunetas.
- En caso de derrumbe en vías de comunicación mantener coordinación con la autoridad competente a fin de poder cambiar la vialidad por carreteras, calles y/o caminos que garanticen seguridad al transeúnte.
- Brindar una pronta y oportuna respuesta a la población afectada por la manifestación de este fenómeno perturbador.
- Tener informada a la autoridad competente de los derrumbes presentados con la finalidad de mantener una buena coordinación operativa.

3.3.- Acciones a realizar.

3.3.1.- Acciones de recuperación:

- Verificar que el material sea el adecuado y suficiente para combatir la temporada de incendios.

3.2.- Acciones a realizar.

3.2.1.- Acciones durante la emergencia:

- Despejar los guarda rayas con el objetivo de que garantizar que los incendios no se salgan de control.
- Mantener informada a la población en general a través de medios de comunicación masivos sobre los daños potenciales que pueden causar los incendios si no se toman las medidas preventivas.
- Brindar una pronta y oportuna respuesta a la población afectada por la manifestación de este fenómeno perturbador.
- Mantener informada a la autoridad competente de los incendios presentados con la finalidad de mantener una buena coordinación operativa.

3.3.- Acciones a realizar.

3.3.1.- Acciones de recuperación:

- Verificar los daños causados por este fenómeno perturbador.
- Mantener un registro de dichos daños con la finalidad de informar a la autoridad competente el saldo final durante la temporada de incendios.
- Ubicar geoespacialmente los puntos en donde se hallan presentado dichos

través de medios de comunicación masivos.

- Realizar una reunión con las autoridades comprendidas en el consejo de protección civil municipal a fin de coordinar acciones para una respuesta garantizada a la población.
- Verificar que el material y/o herramienta sea el adecuado y suficiente para combatir la temporada de inundaciones.

3.2.- Acciones a realizar.

3.2.1.- Acciones durante la emergencia:

- Realizar recorridos las 24 hrs. del día en las zonas previamente identificadas como áreas susceptibles a inundación.
- Realizar recorridos principalmente en la mancha urbana a fin de verificar que los drenajes se encuentren funcionando de la mejor manera.
- Recomendar a la ciudadanía, en general, evitar estar cerca de postes de electricidad averiados, así como no transitar por vías de comunicación afectadas por las inundaciones.
- Informar a la población a través de medios de comunicación masivos que se encuentren atentos a cualquier indicación dicha por la Unidad de Protección Civil municipal, a fin de mitigar daños ocasionados por este fenómeno perturbador.
- Brindar una pronta y oportuna respuesta a la población afectada por las inundaciones.

- Verificar los daños causados por este fenómeno perturbador.
- Mantener un registro de dichos daños con la finalidad de informar a la autoridad competente el saldo final durante la temporada de derrumbes.
- Ubicar geoespacial mente los puntos en donde se hallan presentado dichos derrumbes a fin de ingresarlos a la base de datos del Atlas de Riesgos Municipal.
- Dar las recomendaciones pertinentes a la población en general de lo sucedido durante la temporada con el objetivo de mitigar daños mayores para el siguiente periodo.

incendios a fin de ingresarlos a la base de datos del Atlas de Riesgos Municipal.

- Dar las recomendaciones pertinentes a la población en general de lo sucedido durante la temporada con el objetivo de mitigar daños mayores para el siguiente periodo.

- Mantener informada a la autoridad competente de las inundaciones presentadas con la finalidad de mantener una buena coordinación operativa.

3.3.- Acciones a realizar.

3.3.1.- Acciones de recuperación:

- Recomendar a la población a través de medios de comunicación masivo, desalojar el agua estancada a fin de evitar plagas, enfermedades e infecciones.
- Verificar los daños causados por este fenómeno perturbador.
- Mantener un registro de dichos daños con la finalidad de informar a la autoridad competente el saldo final durante la temporada de inundaciones.
- Ubicar geoespacial mente los puntos en donde se hallan presentado dichas inundaciones a fin de ingresarlos a la base de datos del Atlas de Riesgos Municipal.
- Dar las recomendaciones pertinentes a la población en general de lo sucedido durante la temporada con el objetivo de mitigar daños mayores para el siguiente periodo.

Actualmente nuestro planeta presenta diversos eventos que afectan la vida cotidiana de las sociedades; principalmente encadenados en causa efecto del cambio climático e interacción humana como son las lluvias, sequías, vientos, entre otros, además de aquellos acontecimientos propios de la acción humana o de su inacción tales como incendios, explosiones, fugas de gas, por citar algunos, por lo anterior es necesaria la presencia de un Agente Regulador en el Municipio, el cual identifique, estudie, mitigue y elimine en lo posible al Agente Perturbador dando como resultado una mejor calidad de vida y una sociedad protegida.

TEMA: REGLAMENTACIÓN MUNICIPAL

El plan de desarrollo municipal de Ixtapan de la Sal 2016-2018 propone la creación y/o actualización de los reglamentos, como herramientas e instrumentos jurídicos que establecen la forma en que la autoridad debe ejercer sus derechos conformados por un conjunto de normas de aplicación municipal que regulan el beneficio general a la población.

El cual permite a las autoridades municipales adecuar las normas legales existentes a la medida de las necesidades de regulación del ámbito de sus comunidades y localidades.

Esta administración se preocupará por el cumplimiento de la legalidad entre el ciudadano y el servidor público llevando a cabo la realización de dichos reglamentos para la presente administración, de acuerdo con la facultad reglamentaria, la amplia gama de reglamentos que se han aprobado y aquellos que están en proceso:

Bando Municipal expedido en febrero 2016

Reglamentos aprobados

- Reglamento Unidad de Información, Planeación, Programación y Evaluación
- Reglamento de Protección Civil y Bomberos
- Reglamento de Transparencia
- Reglamento de Seguridad Pública
- Reglamento de Tesorería
- Reglamento de Imagen Urbana
- Reglamento Mercados y Tianguis
- Reglamento Rastro Municipal
- Reglamento Desarrollo Económico y Turismo
- Reglamento Derechos Humanos
- Reglamento Área Jurídica
- Reglamento de la Administración Pública Municipal
- Reglamento Secretaria Municipal
- Reglamento Alumbrado Público, Parques, Jardines y Panteones
- Reglamento de Gobierno

3.3.2 **PROSPECTIVA GENERAL PARA UNA SOCIEDAD PROTEGIDA**

ESQUEMA DE LA MATRIZ DE ESCENARIO				
SOCIEDAD PROTEGIDA				
Tema de Desarrollo	Programa de Estructura Programática	Escenario Tendencial	Escenario Factible	
			2015	2020
Seguridad pública y procuración de justicia	Jurídico y Sindicatura	La seguridad no se reduce sólo a la respuesta policial, sino que es un compromiso con la libertad ciudadana, el cual consiste en combatir los elementos que vulneran a la sociedad. La prevención del delito es una de las estrategias más eficientes en política de seguridad, ya que evita costos financieros, humanos y sociales. El proceso de mediación y conciliación puede brindar soluciones legales a conflictos por medio de mecanismos extrajudiciales, con el propósito de simplificar los procedimientos. Los Derechos Humanos son	Fortalecer que el área de seguridad pública transiten de un estado reactivo a uno proactivo. El Gobierno Municipal plantea fortalecer las políticas de prevención, es decir, el combate a las causas del delito, la disuasión de delito y la reinserción social. Fortalecimiento del sistema de impartición de justicia. El reconocimiento, promoción y desarrollo de los derechos humanos tiene como objetivo principal garantizar la dignidad de la población, orientado al logro del pleno desarrollo y a la igualdad de las oportunidades y derechos, Difundir	El municipio de Ixtapan de la Sal exige la disuasión en la prevención del delito, y se logra cuando los criminales perciben a la autoridad como una fuerza efectiva de combate a la delincuencia, partiendo de: lograr una mayor cobertura de resguardo del territorio, evitar que el cuerpo policial pueda ser corrompido y abatir la impunidad por medio del fortalecimiento de la seguridad pública municipal. Implementación de mecanismos alternativos para la solución de controversias. Contribuir a fomentar los derechos al trabajo, a la salud, a la educación,
	Protección jurídica a las personas y sus bienes (Registro Civil)			
	Reglamentación Municipal (Secretaría Municipal)			
	Mediación y conciliación municipal			

	Seguridad Pública	prerrogativas individuales y colectivas inherentes a todas las personas, sin distinción de sexo, edad, nacionalidad, origen, religión, lengua, orientación, sexo-	una cultura de prevención y planeación para evitar desastres.	a la alimentación, y a un nivel de vida adecuado. La principal estrategia consiste en avanzar hacia un sistema integral de protección civil.
Derechos Humanos	Derechos Humanos	afectiva o cualquier otra característica. La protección civil es fundamental para alcanzar una sociedad protegida plena en cualquier sociedad		
Protección Civil	Protección Civil			

3.3.3 OBJETIVOS DEL PILAR TEMÁTICO SOCIEDAD PROTEGIDA

3.3.3.1 ESTRATEGIAS PARA ALCANZAR LOS OBJETIVOS DE UNA SOCIEDAD PROTEGIDA

3.3.1.1 LÍNEAS DE ACCIÓN PARA UNA SOCIEDAD PROTEGIDA

DERECHOS HUMANOS
Objetivo
1. Contribuir a asegurar una vida digna de la población ixtapense mediante las quejas por violación a los derechos humanos.
<i>Estrategia 1 Impulsar las capacitaciones en materia de derechos humanos.</i>
Líneas de Acción
1.1 Registro de personas asistentes a las capacitaciones.
1.2 Campañas de información.
<i>Estrategia 2 Promover las orientaciones y asesorías en derechos humanos.</i>
Líneas de Acción
2.1 Expedientes del registro de las solicitudes de intervención.
<i>Estrategia 3 Otorgar en tiempo y forma atención a los casos de presuntas violaciones a los derechos humanos.</i>
Líneas de Acción
3.1 Acciones de orientación en beneficio de las personas en situación de vulnerabilidad y/o discriminación.

ASISTENCIA JURÍDICA AL EJECUTIVO
Objetivo
1. Contribuir al fortalecimiento de los procedimientos jurídicos regulatorios mediante acciones que influyan directamente en la garantía jurídica del Gobierno y la sociedad ixtapense.
<i>Estrategia 1 Promover la impartición de asesorías jurídicas.</i>
Líneas de Acción
1.1 Resoluciones jurídicas sujetas de derecho, conforme al marco jurídico, normativo y procedimental aplicable en la materia.
1.2 Notificaciones jurídicas presentadas, conforme al marco jurídico, normativo y procedimental aplicable.
<i>Estrategia 2 Atender de manera oportuna las demandas en contra de la Administración Pública Municipal obtenidas.</i>
Líneas de Acción
2.1 Tramitación de asuntos jurídicos, en los tribunales competentes.
2.2 Asesorías de mediación y conciliación de diferendos entre las partes en conflicto.

REGLAMENTACIÓN MUNICIPAL
Objetivo
1 Contribuir a fortalecer la cultura de legalidad mediante la actualización de reglamentos y disposiciones administrativas municipales.
<i>Estrategia 1 Promover la publicación de las disposiciones de observancia general en el municipio.</i>
Líneas de Acción
1.1 Revisión de propuestas viables de modificación a leyes, decretos y reglamentos municipales.
1.2 Realizar sesiones ordinarias de cabildo.
<i>Estrategia 2 Otorgar capacitaciones en materia reglamentaria.</i>
Líneas de Acción
2.1 Aplicación de asesorías y asistencia técnica en estudios jurídicos.

MEDIACIÓN Y CONCILIACIÓN MUNICIPAL
Objetivo
1 Contribuir a la promoción de la paz vecinal mediante la función de mediación y conciliación de las partes en conflicto.
<i>Estrategia 1 Establecer mecanismos para la recepción de las denuncias vecinales para dirimir conflictos y controversias entre la población ixtapense.</i>
Líneas de Acción
1.1 Capacitación a los servidores públicos que realizan acciones de mediación y conciliación, acerca de técnicas de manejo del conflicto.
1.2 Orientación telefónica a la población por la ocurrencia de hechos que afecten a las personas y/o patrimonio.
1.3 Recepción directa de quejas vecinales por la ocurrencia de hechos que afecten a las personas y/o patrimonio
<i>Estrategia 2 Contribuir a la disminución de conflictos y controversias de conformidad al marco jurídico aplicable.</i>
Líneas de Acción
2.1 Conflictos y controversias dirimidas de conformidad al marco jurídico aplicable.
2.2 Citación a las partes vecinales en conflicto para dirimir diferendos e inconformidades.
2.3 Conciliación de los diferendos e inconformidades vecinales en apego al respeto de las obligaciones y/o derechos de los querellantes.
<i>Estrategia 3 Establecer sistemas de información a la ciudadanía sobre los derechos y obligaciones vecinales para dirimir conflictos y controversias.</i>
Líneas de Acción
3.1 Distribución de ilustrativos informativos a la ciudadanía sobre los derechos y obligaciones cívicos vecinales.
3.2 Promoción sobre derechos y obligaciones cívicas en medios audiovisuales a la ciudadanía.

PROTECCIÓN JURÍDICA A LAS PERSONAS Y SUS BIENES
--

Objetivo

1 Contribuir a fortalecer la alianza de los tres órdenes de gobierno para ofrecer a la población ixtapense certeza jurídica mediante la cultura de la legalidad.

***Estrategia 1** Otorgar asesoramientos jurídicos a la población ixtapense.*

Líneas de Acción

1.1 La asistencia jurídica otorgada a la población está fundamentada y motivada.

1.2 Los acompañamientos jurídicos a la población se desarrollan conforme a derecho.

***Estrategia 2** Realizar verificaciones del cabal cumplimiento del orden jurídico.*

Líneas de Acción

2.1 Capacitar a los servidores públicos dentro del marco de la legislación aplicable para evitar prácticas indebidas en el ejercicio del servicio público.

2.2 Desarrollar dinámicas de sensibilización a los servidores públicos sobre las causas del incumplimiento de normas jurídicas.

***Estrategia 3** Impulsar la difusión de los índices de disminución del cohecho.*

Líneas de Acción

3.1 Promover la disminución de las quejas ante la comisión de hechos indebidos por parte de los servidores públicos.

3.2 Incrementar la supervisión en el desempeño del servicio público de los servidores públicos.

SEGURIDAD PÚBLICA

Objetivo

1 Contribuir a la disminución de la delincuencia en el municipio de Ixtapan de la Sal mediante acciones de seguridad pública.

***Estrategia 1** Contribuir a la suficiencia de la estructura policial municipal.*

Líneas de Acción

1.1 Cumplimiento de los lineamientos de seguridad pública por partes de las fuerzas policiacas.

1.2 Capacitación a las fuerzas policiacas para disuadir la comisión de delitos.

1.3 Equipamiento de seguridad pública para las fuerzas policiacas.

***Estrategia 2** Fomentar acciones que disminuyan la presencia delictiva en el entorno social.*

Líneas de Acción

2.1 Recuperación de espacios públicos controlados por grupos antisociales.

2.2 Adecuación de la infraestructura de las calles que genera inseguridad.

***Estrategia 3** Fomentar el cumplimiento de las normas viales por la población ixtapense.*

Líneas de Acción
3.1 Señalamientos viales para la circulación peatonal y vehicular.
3.2 Conocimiento de las normas viales por parte de la población.
3.3 Infracciones por el incumplimiento de normas viales por parte de la población.
Estrategia 4 Impulsar acciones que permitan desarrollar operativos para la aplicación del alcoholímetro.
Líneas de Acción
4.1 Instalación de retenes viales para la aplicación del alcoholímetro.
4.2 Detención de conductores ebrios para evitar accidentes viales realizada.

PROTECCIÓN CIVIL
Objetivo
1 Contribuir a la cultura de la protección civil en el municipio mediante la prevención ante la ocurrencia de fenómenos antropogénicos y propios de la naturaleza.
Estrategia 1 Impulsar la difusión de medidas de prevención de accidentes de las y los ixtapenses en zonas de alto riesgo.
Líneas de Acción
1.1 Elaboración de los planes específicos de protección civil por factores de vulnerabilidad en las zonas de riesgo.
1.2 Difusión entre la población del atlas de riesgos por factores de vulnerabilidad.
1.3 Capacitación a la ciudadanía en materia de protección civil sobre el comportamiento ante situaciones de riesgo
1.4 Celebración de convenios para habilitar refugios temporales ante la ocurrencia de hechos catastróficos.
Estrategia 2 Realizar capacitaciones para la prevención de riesgos físico-químicos para las y los ixtapenses.
Líneas de Acción
2.1 Difusión de medidas de seguridad para el manejo de fuego en actividades agropecuarias o recreativas.
2.2 Promoción la cultura de protección civil para evitar tirar basura en las calles.
Estrategia 3 Contribuir a eficientar la atención para la superación de los factores de riesgo ante la ocurrencia de hechos perturbadores.
Líneas de Acción
3.1 Reducción de los tiempos promedio para atender contingencias que afecten a la ciudadanía.
3.2 Monitoreo de fenómenos perturbadores que afecten a la ciudadanía.
Estrategia 4 Actualizar los factores de riesgo dentro del territorio ixtapense.
Líneas de Acción
4.1 Analíticos estadísticos de las contingencias por factores de riesgo.
4.2 Actualización de los factores de riesgo a las instancias de Gobierno en materia de Protección Civil.

Estrategia 5 Programar las sesiones del Consejo Municipal de Protección Civil

Líneas de Acción
5.1 Preparación de la carpeta de los asuntos a tratar en las Reuniones del Consejo Municipal de Protección Civil.
5.2 Seguimiento a los acuerdos de del Consejo Municipal de Protección Civil.
5.3 Verificación del cumplimiento de los acuerdos de del Consejo Municipal de Protección Civil.

3.3.4

MATRICES DE INDICADORES DEL PILAR TEMÁTICO SOCIEDAD PROTEGIDA



Programa presupuestario:	Derechos Humanos
Objetivo del programa presupuestario:	Engloba los proyectos que los municipios llevan a cabo para proteger, defender y garantizar los derechos humanos de todas las personas que se encuentren en el territorio estatal, sin importar su status o nacionalidad y asegurarles una vida digna y fomentar la cultura de los derechos humanos para promover el respeto y la tolerancia entre los individuos en todos los ámbitos de la interrelación social apoyando a las organizaciones sociales que impulsan estas actividades.
Dependencia General:	A02 Derechos Humanos
Pilar temático o Eje transversal:	Sociedad Protegida
Tema de desarrollo:	Derechos Humanos

Objetivo o resumen narrativo	Indicadores		Frecuencia y Tipo	Medios de verificación	Supuestos
	Nombre	Fórmula			
Fin					
Contribuir a asegurar una vida digna mediante las quejas por violación a los derechos humanos.	Variación porcentual de quejas por violación a los derechos humanos	$\left(\frac{\text{Quejas por violación a los derechos humanos presentadas en el año actual} - \text{Quejas por violación a los derechos humanos presentadas en el año anterior}}{\text{Quejas por violación a los derechos humanos presentadas en el año anterior}} - 1 \right) * 100$	Anual Estratégico	Informe anual de la CODHEM. (Comisión de Derechos Humanos del Estado de México).	N/A
Propósito					
La población municipal, está protegida de acciones u omisiones violatorias de derechos humanos.	Variación porcentual de personas protegidas por violación a los derechos humanos	$\left(\frac{\text{Número de personas atendidas por violación a los derechos humanos en el año actual} - \text{Número de personas atendidas por violación a los derechos humanos en el año anterior}}{\text{Número de personas atendidas por violación a los derechos humanos en el año anterior}} - 1 \right) * 100$	Anual Estratégico	Informe anual de la CODHEM.	La población municipal conoce sus derechos y acude a denunciar cuando estos son vulnerados.
Componentes					
1. Capacitaciones en materia de derechos humanos proporcionadas.	Porcentaje de capacitaciones en materia de derechos humanos	$\left(\frac{\text{Capacitaciones en materia de derechos humanos proporcionadas}}{\text{Capacitaciones en materia de derechos humanos programadas}} - 1 \right) * 100$	Trimestral Gestión	Informe trimestral de la CODHEM.	La población municipal está preparada para detectar una violación a los derechos humanos.
2. Orientaciones y asesorías en derechos humanos otorgadas.	Porcentaje de orientaciones y asesorías	$\left(\frac{\text{Número de orientaciones y asesorías otorgadas}}{\text{Número de orientaciones y asesorías registradas}} - 1 \right) * 100$	Trimestral Gestión	Informe trimestral de la CODHEM.	La población municipal conoce y ejerce sus derechos humanos.

3. Casos de presuntas violaciones a los derechos humanos atendidos.	Porcentaje de casos de presuntas violaciones a los derechos humanos	(Casos de presuntas violaciones a los derechos humanos concluidos/Casos de presuntas violaciones a los derechos humanos recibidos)*100	Trimestral Gestión	Informe trimestral de cumplimiento en la conclusión de expedientes en materia de derechos humanos.	Los casos son concluidos satisfactoriamente en observancia al respeto de derechos humanos.
Actividades					
1.1. Registro de personas asistentes a las capacitaciones.	Porcentaje de personas asistentes a las capacitaciones	(Número de personas asistentes a las capacitaciones /Población municipal)*100	Trimestral Gestión	Listas de asistencia. Constancias de participación.	La población municipal asiste a las capacitaciones.
1.2. Campañas de información.	Porcentaje de campañas de información	(Campañas de información realizadas/Campañas de información programadas)*100	Trimestral Gestión	Informe trimestral de la CODHEM.	La población conoce sus derechos humanos por difusiones emitidas en medios de comunicación sobre la protección.
2.1. Expedientes del registro de las solicitudes de intervención.	Porcentaje de solicitudes de intervención	(Solicitudes de intervención solventadas /Solicitudes de intervención registradas) * 100	Trimestral Gestión	Informe anual de la CODHEM.	La población municipal recurre a solicitar la intervención de la CODHEM para el respeto a sus derechos.
3.1. Acciones de orientación en beneficio de las personas en situación de vulnerabilidad y/o discriminación.	Porcentaje de cumplimiento de orientaciones caso	(Orientaciones – casos revisados y validados para conclusión/Orientaciones – casos en seguimiento) * 100	Trimestral Gestión	Expediente.	El otorgamiento de orientaciones está en función de la demanda ciudadana.

Programa presupuestario: Asistencia Jurídica al Ejecutivo.
Objetivo del programa presupuestario: Fortalecimiento y mejora de los procedimientos regulatorios y conductos legales establecidos, que influyan directamente en la garantía jurídica del gobierno y la sociedad.
Dependencia General: M00 Consejería Jurídica.
Pilar temático o Eje transversal: Sociedad Protegida.
Tema de desarrollo: Seguridad pública y procuración de justicia.

Objetivo o resumen narrativo	Indicadores		Frecuencia y Tipo	Medios de verificación	Supuestos
	Nombre	Fórmula			
Fin					
Contribuir al fortalecimiento de los procedimientos jurídicos regulatorios mediante acciones que influyan directamente en la garantía jurídica del Gobierno y la sociedad.	Variación porcentual de los procedimientos jurídicos regulatorios.	((Procedimientos jurídicos regulatorios mejorados en el año actual/Procedimientos jurídicos regulatorios mejorados en el año anterior)-1)*100	Anual Estratégico	Expedientes legales.	N/A
Propósito					
Los asesores jurídicos municipales capacitados se actualizan para orientar en materia procedimental jurídica regulatoria.	Variación porcentual en los asesores jurídicos municipales capacitados.	((Asesores jurídicos municipales capacitados en el año actual/Asesores jurídicos municipales capacitados en el año anterior)-1)*100	Anual	Reportes de orientaciones jurídicas	Los asesores jurídicos municipales tienen capacitación continua.
		((Resultados de la evaluación de los asesores jurídicos capacitados en el año actual/Resultados de la evaluación de los asesores jurídicos capacitados año anterior)-1)*100	Estratégico	Listas de asistencia	
Componentes					
1. Asesorías jurídicas impartidas.	Porcentaje en las asesorías jurídicas impartidas.	(Asesorías jurídicas impartidas/Asesorías jurídicas programadas)*100	Semestral	Bitácoras de seguimiento.	Los asesores jurídicos de la Administración Pública Municipal calificados ofrecen asesoría en materia de derecho.
			Gestión		
2. Demandas en contra de la Administración Pública Municipal obtenidas atendidas.	Porcentaje de las demandas en contra de la Administración Pública Municipal.	(Demandas en contra de la Administración Pública Municipal atendidas/Demandas en contra de la Administración Pública Municipal presentadas)*100	Semestral	Expedientes legales.	Los asesores jurídicos de la Administración Pública Municipal calificados atienden las demandas en contra de la administración pública.
			Gestión		
Actividades					

1.1.	Resoluciones jurídicas sujetas de derecho, conforme al marco jurídico, normativo y procedimental aplicable en la materia.	Porcentaje en las resoluciones jurídicas sujetas de derecho.	(Resoluciones jurídicas emitidas/Total de asuntos jurídicos recibidos)*100	Trimestral Gestión	Expedientes legales.	Los asesores jurídicos calificados emiten resoluciones jurídicas sujetas de derecho.
1.2.	Notificaciones jurídicas presentadas, conforme al marco jurídico, normativo y procedimental aplicable.	Porcentaje en las notificaciones jurídicas sujetas de derecho.	(Notificaciones jurídicas presentadas/Notificaciones jurídicas programadas)*100	Trimestral Gestión	Expedientes legales.	Los asesores jurídicos calificados emiten y presentan notificaciones jurídicas sujetas de derecho.
2.1.	Tramitación de asuntos jurídicos, en los tribunales competentes.	Porcentaje en la tramitación de asuntos jurídicos.	(Tramitación de asuntos jurídicos realizados/Tramitación de asuntos jurídicos programados)*100	Trimestral Gestión	Expedientes legales.	Los asesores jurídicos calificados tramitan la defensa de asuntos jurídicos.
2.2.	Asesorías de mediación y conciliación de diferendos entre las partes en conflicto.	Porcentaje en las asesorías de mediación y conciliación de diferendos entre las partes en conflicto.	(Asesorías de mediación de diferendos entre las partes en conflicto realizadas/Asesorías de mediación de diferendos entre las partes en conflicto programadas)*100	Trimestral	Bitácora de seguimiento de asesorías de mediación.	Los asesores jurídicos calificados median y concilian los diferendos entre las partes en conflicto.
			(Asesorías de conciliación de diferendos entre las partes en conflicto realizadas/Asesorías de conciliación de diferendos entre las partes en conflicto programadas)*100	Gestión	Actas de conciliación levantadas.	

Programa presupuestario:	Reglamentación Municipal
Objetivo del programa presupuestario:	Incluye todos los procesos necesarios para que los ayuntamientos desarrollen los trabajos para creación, rediseño, actualización, publicación y difusión de la reglamentación municipal.
Dependencia General:	D00 Secretaría del Ayuntamiento, 155 Área Jurídica
Pilar temático o Eje transversal:	Sociedad Protegida
Tema de desarrollo:	Seguridad pública y procuración de justicia

Indicadores					
Objetivo o resumen narrativo	Nombre	Fórmula	Frecuencia y Tipo	Medios de verificación	Supuestos
Fin					
Contribuir a fortalecer la cultura de legalidad mediante la actualización de reglamentos y disposiciones administrativas municipales.	Porcentaje de actualización de reglamentos y disposiciones administrativas municipales	(Actualización de reglamentos y disposiciones administrativas municipales aprobados/Reglamentos y disposiciones administrativas municipales existentes)*100	Anual Estratégico	Acta de sesión aprobadas por cabildo.	N/A
Propósito					
El ayuntamiento cuenta con documentos jurídico– administrativos aprobados en torno a la legalidad en cada una de las áreas administrativas.	Porcentaje de documentos jurídico – administrativos	(Documentos jurídico – administrativos aprobados/Total de áreas administrativas)*100	Anual Estratégico	Acta de sesión aprobadas por cabildo.	Las autoridades municipales participan activamente en el establecimiento de disposiciones municipales.
Componentes					
1. Disposiciones de observancia general en el municipio publicadas.	Porcentaje de disposiciones de observancia general	(Disposiciones de observancia general publicadas/Disposiciones de observancia general a publicar)*100	Semestral Gestión	Publicación en el periódico oficial de gobierno. (Gaceta)	Las autoridades municipales participan en la divulgación y aplicación del marco jurídico.
2. Capacitaciones en materia reglamentaria otorgadas.	Porcentaje de capacitaciones en materia reglamentaria	(Capacitaciones en materia reglamentaria realizadas/Capacitaciones en materia reglamentaria programadas)*100	Semestral Gestión	Programas de capacitación.	Se brindan capacitaciones a los servidores públicos en materia reglamentaria.
Actividades					

1.1. Revisión de propuestas viables de modificación a leyes, decretos y reglamentos municipales.	Porcentaje de propuestas viables de modificación a leyes, decretos y reglamentos municipales	(Propuestas viables de modificación a leyes, decretos y reglamentos municipales revisadas/Propuestas viables de modificación a leyes, decretos y reglamentos municipales presentadas)*100	Semestral Gestión	Expediente.	El área jurídica revisa las propuestas de modificación a las disposiciones municipales.
1.2. Realizar sesiones ordinarias de cabildo.	Porcentaje de cumplimiento de sesiones ordinarias de Cabildo	(Número de sesiones ordinarias realizadas/Número de sesiones ordinarias programadas)*100	Trimestral Gestión	Actas de sesión de cabildo.	Se realizan sesiones de cabildo de acuerdo a la programación.
2.1. Aplicación de asesorías y asistencia técnica en estudios jurídicos.	Porcentaje de asesorías y asistencia técnica en estudios jurídicos	(Asesorías y asistencia técnica en estudios jurídicos otorgadas a las áreas/Asesorías y asistencia técnica en estudios jurídicos solicitadas por las áreas)*100	Trimestral Gestión	Expediente.	El área jurídica participa activamente en la regulación de la administración pública municipal.

Programa presupuestario: Mediación y conciliación municipal.

Objetivo del programa presupuestario: Engloba las actividades y procesos descritos en el título V de la Ley Orgánica Municipal relativa a la función mediadora-conciliadora y de la calificadora de los ayuntamientos.

Dependencia General: MOO Consejería jurídica.

Pilar temático o Eje transversal: Sociedad protegida.

Tema de desarrollo: Seguridad pública y procuración de justicia.

Indicadores					
Objetivo o resumen narrativo	Nombre	Fórmula	Frecuencia y Tipo	Medios de verificación	Supuestos
Fin					
Contribuir a la promoción de la paz vecinal mediante la función de mediación y conciliación de las partes en conflicto.	Variación porcentual en la promoción de la paz vecinal.	$((\text{Diferendos resueltos registrados entre vecinos en el año actual} / \text{Diferendos resueltos registrados entre vecinos en el año anterior}) - 1) * 100$	Anual Estratégico	Libro de quejas y denuncias de las autoridades oficiales de mediación y conciliación municipal.	N/A
Propósito					
La población del municipio cuenta con instancias promotoras de la paz vecinal.	Variación porcentual en las funciones de mediación y conciliación municipal.	$((\text{Población atendida a través de las funciones de mediación y conciliación municipal en el año actual} / \text{Población atendida a través de las funciones de mediación y conciliación municipal en el año anterior}) - 1) * 100$	Anual Estratégico	Registros Administrativos.	Los servidores públicos municipales atienden las quejas y diferendos vecinales.
Componentes					
1. Establecer mecanismos para la recepción de las denuncias vecinales para dirimir conflictos y controversias entre la población realizadas.	Porcentaje en los mecanismos para la recepción de denuncias vecinales.	$(\text{Denuncias vecinales recibidas} / \text{denuncias vecinales programadas}) * 100$	Semestral Gestión	Comparativo de los sistemas para la recepción de denuncias	Los servidores públicos municipales diversifican los medios para la recepción de las quejas y diferendos vecinales.
2. Conflictos y controversias dirimidas de conformidad al marco jurídico aplicable realizadas.	Porcentaje en conflictos y controversias dirimidas.	$(\text{Conflictos y controversias dirimidas} / \text{conflictos y controversias en proceso}) * 100$	Semestral Gestión	Libro de actas de conciliación arbitradas.	Los servidores públicos municipales dirimen las quejas y diferendos presentados.
3. Establecer sistemas de información a la ciudadanía sobre los derechos y obligaciones vecinales ante conflictos y controversias realizadas.	Porcentaje en los sistemas de información a la ciudadanía sobre los derechos y obligaciones vecinales.	$(\text{Información divulgada a la ciudadanía sobre los derechos y obligaciones vecinales} / \text{Información programada a divulgar sobre los derechos y obligaciones vecinales}) * 100$	Semestral Gestión	Ilustrativos, spots, películas, eventos motivacionales de participación ciudadana.	Los servidores públicos municipales promueven la armonía vecinal a través de la difusión de información.
Actividades					

1.1. Capacitación a los servidores públicos que realizan acciones de mediación y conciliación, acerca de técnicas de manejo del conflicto.	Porcentaje en la capacitación a los servidores públicos de mediación y conciliación municipal.	(Capacitación a los servidores públicos sobre mediación y conciliación realizada/Capacitación a los servidores públicos sobre de mediación y conciliación programada)*100	Trimestral Gestión	Listas de asistencia a los cursos de capacitación.	Los servidores públicos municipales asisten a eventos de capacitación sobre técnicas del manejo de conflictos.
1.2. Orientación telefónica a la población por la ocurrencia de hechos que afecten a las personas y/o patrimonio.	Porcentaje en la orientación telefónica a la población.	(Orientación telefónica a la población realizada /Orientación telefónica a la población programada)*100	Trimestral Gestión	Bitácora de atención telefónica a consultas ciudadanas.	Los servidores públicos municipales atienden las consultas telefónicas de la ciudadanía.
1.3. Recepción directa de quejas vecinales por la ocurrencia de hechos que afecten a las personas y/o patrimonio.	Porcentaje en la recepción directa de quejas vecinales.	(Quejas vecinales recibidas/Quejas vecinales programadas)*100	Trimestral Gestión	Bitácora de atención a la recepción directa de quejas vecinales.	Los servidores públicos municipales atienden las quejas vecinales.
2.1. Conflictos y controversias dirimidas de conformidad al marco jurídico aplicable.	Porcentaje en conflictos y controversias dirimidas.	(Audiencias de las partes vecinales en conflicto/Citorios enviados a las partes vecinales en conflicto)*100	Trimestral Gestión	Libro de actas de conciliación arbitradas.	Los servidores públicos municipales dirimen las quejas y diferendos presentados.
2.2. Citación a las partes vecinales en conflicto para dirimir diferendos e inconformidades.	Porcentaje en la citación a las partes vecinales en conflicto.	(Citas atendidas de las partes vecinales en conflicto/Citas emitidas a partes vecinales en conflicto)*100	Trimestral Gestión	Acuses de recibo de las citas vecinales entregadas.	Los servidores públicos municipales promueven la entrega oportuna de las citas.
2.3. Conciliación de los diferendos e inconformidades vecinales en apego al respeto de las obligaciones y/o derechos de los querellantes.	Porcentaje en la conciliación de los diferendos e inconformidades vecinales.	(Conciliación de los diferendos e inconformidades vecinales/Conciliación de los diferendos e inconformidades vecinales promovida)*100	Trimestral Gestión	Actas de conciliación vecinal.	Los servidores públicos municipales promueven la conciliación de las partes en conflicto.
3.1. Distribución de ilustrativos informativos a la ciudadanía sobre los derechos y obligaciones cívicos vecinales.	Porcentaje en la distribución de ilustrativos informativos a la ciudadanía.	(Distribución de ilustrativos informativos a la ciudadanía realizada/Distribución de ilustrativos informativos a la ciudadanía programada)*100	Trimestral Gestión	Actas de conciliación vecinal.	Los servidores públicos municipales promueven la entrega de ilustrativos informativos a la ciudadanía sobre los derechos y obligaciones vecinales.
3.2. Promoción sobre derechos y obligaciones cívicas en medios audiovisuales a la ciudadanía.	Porcentaje en la difusión de medios audiovisuales informativos a la ciudadanía sobre derechos y obligaciones cívicas.	(Audiovisuales informativos dirigidos a la ciudadanía sobre derechos y obligaciones cívicas difundidos/Audiovisuales informativos dirigidos a la ciudadanía sobre derechos y obligaciones cívicas programados)*100	Trimestral Gestión	Actas de conciliación vecinal.	Los servidores públicos municipales promueven la difusión de los medios audiovisuales a la ciudadanía sobre los derechos y obligaciones cívicas.

Programa presupuestario:	Protección jurídica a las personas y sus bienes.
Objetivo del programa presupuestario:	Conjunto de acciones para el fortalecimiento de la certeza jurídica, edificando una alianza entre los distintos órdenes de gobierno y la población, a fin de consolidar una cultura de legalidad que impacte en la prevención del delito.
Dependencia General:	JOO Gobierno municipal.
Pilar temático o Eje transversal:	Sociedad protegida.
Tema de desarrollo:	Seguridad pública y procuración de justicia.

Objetivo o resumen narrativo	Indicadores		Frecuencia y Tipo	Medios de verificación	Supuestos
	Nombre	Fórmula			
Fin					

Contribuir a fortalecer la alianza de los tres órdenes de gobierno para ofrecer a la población certeza jurídica mediante la cultura de la legalidad.	Tasa de variación porcentual en la alianza de los tres órdenes de gobierno para ofrecer a la población certeza jurídica.	((Acciones para garantizar certeza jurídica a la población por parte de los tres órdenes de gobierno realizadas en el año actual/Acciones para garantizar certeza jurídica a la población por parte de los tres órdenes de gobierno realizadas en el año anterior)-1)*100	Anual Estratégico	Convenios de coordinación jurídica entre los tres órdenes de gobierno.	N/A
--	--	---	----------------------	--	-----

Propósito

Los derechos y obligaciones jurídicos difundidos a la población.	Tasa de variación porcentual en los derechos y obligaciones jurídicos difundidos a la población.	((Derechos y obligaciones jurídicos difundidos a la población en el año actual/Derechos y obligaciones jurídicos difundidos a la población en el año anterior)-1)*100	Anual	Testimonios documentales de la difusión de los derechos y obligaciones jurídicas de la población.	Los abogados municipales promueven la cultura de la legalidad.
		((Encuestas de percepción de la ciudadanía sobre la cultura de la legalidad en el año actual/ Encuestas de percepción de la ciudadanía sobre la cultura de la legalidad en el año anterior)-1)*100	Estratégico	Resultados de las encuestas de percepción sobre la cultura de la legalidad de los dos últimos años.	

Componentes

1. Asesoramientos jurídicos a la población otorgados.	Porcentaje en los asesoramientos jurídicos a la población.	(Asesorías jurídicas otorgadas a la población/Asesorías jurídicas programadas)*100	Semestral	Bitácoras de asistencia jurídicas brindada a la población.	Los abogados municipales asesoran a la población.
			Gestión		
2. Verificaciones del cabal cumplimiento del orden jurídico realizadas.	Porcentaje en la verificación del cabal cumplimiento del orden jurídico.	(Inspecciones realizadas al cumplimiento del marco normativo municipal/Inspecciones programadas al cumplimiento del marco normativo municipal)*100	Semestral	Reporte de los resultados de la verificación del cumplimiento del marco jurídico, normativo y procedimental.	Los abogados municipales verifican el cabal cumplimiento del marco jurídico, normativo y procedimental.
			Gestión		

3.	Promoción de los índices de disminución del cohecho realizada.	Porcentaje de disminución del cohecho.	(Cohechos atendidos/cohechos denunciados)*100	Semestral Gestión	Denuncias de cohecho en el ministerio público.	Los abogados municipales evitan el cohecho.
Actividades						
1.1.	La asistencia jurídica otorgada a la población está fundamentada y motivada.	Porcentaje en la asistencia jurídica fundamentada y motivada brindada a la población.	(Asistencia jurídica fundamentada y motivada brindada a la población/Asistencia jurídica fundamentada y motivada programada a brindar a la población)*100	Trimestral Gestión	Bitácoras de asistencia jurídicas brindada a la población.	Los abogados municipales asesoran a la población.
1.2.	Los acompañamientos jurídicos a la población se desarrollan conforme a derecho.	Porcentaje en los acompañamientos jurídicos a la población.	(Acompañamientos jurídicos a la población realizados/Acompañamientos jurídicos a la población solicitados)* 100	Trimestral Gestión	Expedientes de acompañamiento jurídico a la población.	Los abogados municipales acompañan jurídicamente a la población.
2.1.	Capacitar a los servidores públicos dentro del marco de la legislación aplicable para evitar prácticas indebidas en el ejercicio del servicio público.	Porcentaje de la capacitación dentro del marco de la legislación aplicable para evitar prácticas indebidas en el ejercicio del servicio público.	(Eventos de capacitación realizados para evitar prácticas indebidas en el ejercicio del servicio público/Eventos de capacitación programados para evitar prácticas indebidas en el ejercicio del servicio público)*100	Trimestral Gestión	Listas de asistencia a los cursos de capacitación.	Los abogados municipales asisten a los cursos de capacitación.
2.2.	Desarrollar dinámicas de sensibilización a los servidores públicos sobre las causas del incumplimiento de normas jurídicas.	Porcentaje de las dinámicas de sensibilización a los servidores públicos sobre las causas del incumplimiento de normas jurídicas.	(Dinámicas de sensibilización impartidas a los servidores públicos sobre las causas del incumplimiento de normas jurídicas/Dinámicas de sensibilización programadas a los servidores públicos sobre las causas del incumplimiento de normas jurídicas)*100	Trimestral Gestión	Listas de asistencia a las dinámicas de sensibilización.	Los abogados municipales asisten a los cursos de sensibilización
3.1.	Promover la disminución de las quejas ante la comisión de hechos indebidos por parte de los servidores públicos.	Porcentaje de las quejas ante la comisión de hechos indebidos por parte de los servidores públicos.	(Quejas recibidas ante la comisión de hechos indebidos por parte de los servidores públicos/Quejas estimadas a recibir ante la comisión de hechos indebidos por parte de los servidores públicos)*100	Trimestral Gestión	Reportes de las quejas ante la comisión de hechos indebidos por parte de los servidores públicos.	Los abogados municipales se comportan atienden de manera adecuada a la población.
3.2.	Incrementar la supervisión en el desempeño del servicio público de los servidores públicos.	Porcentaje en la supervisión en el desempeño del servicio público de los servidores públicos.	(Exámenes de desempeño de funciones efectuados a los servidores públicos/Exámenes de desempeño de funciones programados)*100	Trimestral Gestión	Reportes de las quejas ante la comisión de hechos indebidos por parte de los servidores públicos.	Los abogados municipales se someten a supervisiones constantes en el desempeño de sus funciones.

Programa presupuestario:	Seguridad pública.
Objetivo del programa presupuestario:	Incluye los proyectos orientados a combatir la inseguridad pública con estricto apego a la ley para erradicar la impunidad y la corrupción, mediante la profesionalización de los cuerpos de seguridad, modificando los métodos y programas de estudio para humanizarlos, dignificarlos y hacerlos más eficientes, aplicando sistemas de reclutamiento y selección confiable y riguroso proceso estandarizado de evaluación, así como promover la participación social en acciones preventivas del delito.
Dependencia General:	QOO Seguridad Pública y tránsito.
Pilar temático o Eje transversal:	Sociedad protegida.
Tema de desarrollo:	Seguridad pública.

Indicadores					
Objetivo o resumen narrativo	Nombre	Fórmula	Frecuencia y Tipo	Medios de verificación	Supuestos
Fin					
Contribuir a la disminución de la delincuencia mediante acciones de seguridad pública.	Variación porcentual en la disminución de la delincuencia.	$((\text{Disminución de los actos delictivos en el año actual} / \text{Disminución de los actos delictivos en el año anterior}) - 1) * 100$	Anual Estratégico	Índices de delincuencia de la Secretaría de Seguridad Ciudadana.	N/A
Propósito					
La población se beneficia con la disminución de la inseguridad pública.	Variación porcentual en la disminución de la inseguridad pública.	$((\text{Disminución de denuncias públicas en el año actual} / \text{Disminución de denuncias públicas en el año anterior}) - 1) * 100$	Anual Estratégico	Índices de delincuencia de la Secretaría de Seguridad Ciudadana.	Las corporaciones de seguridad pública combaten la delincuencia.
Componentes					
1. Suficiencia de la estructura policial gestionada.	Variación porcentual en la estructura policiaca.	$((\text{Policías por cada mil habitantes en el municipio en el semestre actual} / \text{Policías por cada mil habitantes en el municipio en el semestre anterior}) - 1) * 100$	Semestral Gestión	Registros Administrativos.	Las autoridades de las corporaciones de seguridad pública municipal gestionan la suficiencia de los cuerpos policiacos.
2. Presencia delictiva en el entorno social.	Porcentaje de la presencia delictiva en el entorno colonia o comunidad.	$(\text{Personas que han sido víctimas de un delito en su entorno colonia o comunidad} / \text{Total de la población municipal}) * 100$	Semestral Gestión	Registros Administrativos.	Las corporaciones de seguridad pública municipal promueven la vigilancia permanente.
3. Cumplimiento de las normas viales por la población obtenidas.	Variación en el incumplimiento de Normas Viales	$((\text{Faltas viales en el semestre actual} / \text{Faltas viales del semestre anterior}) - 1) * 100$	Semestral Gestión	Registro de Faltas Viales.	Las corporaciones de seguridad pública municipal dan

4.	Operativos para la aplicación del alcoholímetro desarrollados.	Porcentaje en los operativos para la aplicación del alcoholímetro.	(Operativos para la aplicación del alcoholímetro efectuados/Operativos para la aplicación del alcoholímetro programados)*100	Semestral Gestión	Registros Administrativos.	cumplimiento a las normas viales. Se instaura los operativos del alcoholímetro en el municipio.
Actividades						
1.1.	Cumplimiento de los lineamientos de seguridad pública por partes de las fuerzas policiacas.	Porcentaje en el cumplimiento de lineamientos de seguridad pública.	(Lineamientos de seguridad pública cumplidos/Total de Lineamientos de Seguridad Pública)*100	Trimestral Gestión	Registros Administrativos.	Las corporaciones de seguridad pública municipal dan cumplimiento a los lineamientos de seguridad pública.
1.2.	Capacitación a las fuerzas policiacas para disuadir la comisión de delitos.	Porcentaje en la capacitación a las fuerzas policiacas.	(Capacitación de las fuerzas policiacas realizada/Capacitación de las fuerzas policiacas programada)*100	Trimestral Gestión	Constancias de Capacitación.	Las corporaciones de seguridad pública municipal se capacitan.
1.3.	Equipamiento de seguridad pública para las fuerzas policiacas.	Porcentaje de variación en el equipamiento de seguridad pública	(Número de Policías con Equipo adecuado/Total de integrantes del cuerpo policiaco)*100	Trimestral Gestión	Inventario del equipo de seguridad pública	Las corporaciones de seguridad pública municipal gestionan la ampliación del equipamiento de seguridad.
2.1.	Recuperación de espacios públicos controlados por grupos antisociales.	Porcentaje de recuperación de espacios públicos, controlados por grupos antisociales.	(Recuperación de espacios públicos controlados por grupos antisociales/Total de espacios públicos controlados por grupos antisociales)*100	Trimestral Gestión	Reportes de seguridad pública.	Verificación de la ausencia de grupos antisociales en espacios públicos recuperados.
2.2.	Adecuación de la infraestructura de las calles que genera inseguridad.	Porcentaje de calles con adecuada infraestructura.	(Adecuación de la infraestructura de las calles que favorecen la inseguridad/Total de calles identificadas que favorecen la inseguridad)*100	Trimestral Gestión	Registros Administrativos.	Las corporaciones de seguridad pública municipal gestionan la adecuada infraestructura de las calles.
3.1.	Señalamientos viales para la circulación peatonal y vehicular.	Porcentaje en los Señalamientos viales para la circulación peatonal y vehicular.	(Señalamientos viales colocados para la circulación peatonal y vehicular/Señalamientos viales programados a colocar para la circulación peatonal y vehicular)*100	Trimestral Gestión	Inventario de señalamientos.	Las corporaciones de seguridad pública municipal gestionan la adecuada señalización vial.
3.2.	Conocimiento de las normas viales por parte de la población.	Porcentaje en los niveles de conocimiento de las normas viales.	(Boletines informativos de las normas viales distribuidos/Boletines informativos de las normas viales programados)*100	Trimestral Gestión	Registros Administrativos.	Las corporaciones de seguridad pública municipal promueven el conocimiento de las normas viales por parte de la población.
3.3.	Infracciones por el incumplimiento de normas viales por parte de la población.	Porcentaje en las Infracciones por el incumplimiento de normas viales.	(Normas viales detectadas en incumplimiento o violación por parte de la población/Normas viales)*100	Trimestral Gestión	Registro de Infracciones.	Las corporaciones de seguridad pública municipal promueven el conocimiento de las normas viales por parte de la población.
4.1.	Instalación de retenes viales para la aplicación del alcoholímetro.	Porcentaje en la instalación retenes viales para la aplicación del alcoholímetro.	(Retenes viales instalados para la aplicación del alcoholímetro/Retenes	Trimestral Gestión	Bitácoras de retenes viales instalados.	Las corporaciones de seguridad pública instalan los retenes para la aplicación del alcoholímetro.

		Viales programados para la aplicación del alcoholímetro)*100			
4.2.	Detención de conductores ebrios para evitar accidentes viales realizada.	Porcentaje en la detención de conductores en estado de ebriedad.	(Conductores en estado de ebriedad retenidos/Conductores sujetos a revisión)*100	Trimestral Gestión	Reporte de remisión de conductores en estado de ebriedad.
					Los servidores públicos del Ayuntamiento remiten a los conductores en estado de ebriedad ante la instancia correspondiente.

Programa presupuestario:		Protección civil.				
Objetivo del programa presupuestario:		Engloba los proyectos que integran acciones dirigidas a la protección de la vida e integridad física de las personas, a través de la capacitación y organización de la sociedad, para evitar y reducir los daños por accidentes, siniestros, desastres y catástrofes y fomentar la cultura de autoprotección, prevención y solidaridad en las tareas de auxilio entre la población y proteger la infraestructura urbana básica y el medio ambiente.				
Dependencia General:		QOO Seguridad Pública y tránsito.				
Pilar temático o Eje transversal:		Sociedad protegida.				
Tema de desarrollo:		Protección civil.				
Objetivo o resumen narrativo		Indicadores		Medios de verificación		Supuestos
	Nombre	Fórmula	Frecuencia y Tipo			
Fin						
Contribuir a la cultura de la protección civil mediante la prevención ante la ocurrencia de fenómenos antropogénicos y propios de la naturaleza.		Variación porcentual en la cultura de la protección civil.	((Eventos de promoción de la cultura de protección civil realizados en el año actual/eventos de promoción de la cultura de protección civil realizados en el año anterior)-1)*100	Anual Estratégico	Promocionales, talleres, pláticas y simulacros de evacuación ante fenómenos perturbadores.	N/A
Propósito						
			((Brigadas de protección civil conformadas en el año actual/ Brigadas de protección civil conformadas en el año anterior)-1)*100		Registros Administrativos.	
Promover la organización de la ciudadanía en materia de protección civil para enfrentar la ocurrencia de fenómenos perturbadores.		Variación porcentual en la promoción de la organización de la ciudadanía en materia de protección civil.	(Resultados de las encuestas sobre el conocimiento que tiene la ciudadanía ante la ocurrencia de fenómenos perturbadores en el año actual/Resultados de las encuestas sobre el conocimiento que tiene la ciudadanía ante la ocurrencia de fenómenos perturbadores en el año anterior)-1)*100	Anual Estratégico	Resultados de las encuestas sobre el conocimiento ante la ocurrencia contingencias.	Los servidores públicos municipales promueven la organización de la ciudadanía en materia de protección civil.
Componentes						
1.	Prevención de accidentes de los habitantes en zonas de alto riesgo otorgada.	Porcentaje de accidentes de los habitantes en zonas de alto riesgo.	(Medidas de prevención de accidentes implementadas en las zonas de alto riesgo/total de medidas a implementar para prevención de accidentes en las zonas de alto riesgo)*100	Semestral Gestión	Reporte de los resultados sobre la prevención de accidentes de los habitantes en zonas de alto riesgo.	Los servidores públicos municipales difunden la prevención de accidentes de los habitantes en zonas de alto riesgo.
2.	Población capacitada en la prevención de riesgos físico-químicos realizada.	Porcentaje en la población capacitada en la prevención de riesgos físico-químicos.	(Población capacitada en la prevención de riesgos físico-químicos/Total de la población identificada en riesgo de siniestros físicoquímicos)*100	Semestral Gestión	Listas de asistencia a los cursos de capacitación sobre el manejo del fuego.	Los servidores públicos municipales capacitan a la población en el manejo del fuego.

3.	Atención para la superación de los factores de riesgo ante la ocurrencia de hechos perturbadores brindada.	Porcentaje en la superación de los factores de riesgo ante la ocurrencia de hechos perturbadores.	(Tiempo de respuesta efectivo para la superación de los factores de riesgo ante la ocurrencia de hechos perturbadores/Tiempo estimado de respuesta para la superación de los factores de riesgo ante la ocurrencia de hechos perturbadores)*100	Semestral Gestión	Reporte pormenorizados de la ocurrencia de hechos perturbadores.	Los servidores públicos municipales facilitan la recuperación ante la ocurrencia de hechos perturbadores.
4.	Factores de riesgo actualizados.	Porcentaje en la actualización de los factores de riesgo.	(Factores de riesgo presentados/Total de factores de riesgo)*100	Semestral Gestión	Atlas de riesgos por factores perturbadores.	Los servidores públicos municipales actualizan los factores de riesgo.
5.	Reuniones del Consejo Municipal de Protección Civil celebradas.	Porcentaje en las reuniones del Consejo Municipal de Protección Civil	(Reuniones del Consejo Municipal de Protección Civil celebradas/Reuniones del Consejo Municipal de Protección Civil programadas)*100	Semestral Gestión	Actas de acuerdos de las reuniones del Consejo Municipal de Protección Civil.	Los servidores públicos municipales coordinan la celebración de las reuniones del Consejo Municipal de Protección Civil.
Actividades						
1.1.	Elaboración de los planes específicos de protección civil por factores de vulnerabilidad en las zonas de riesgo.	Porcentaje en la elaboración de los planes específicos de protección civil, por factores de vulnerabilidad en las zonas de riesgo.	(Elaboración de los planes específicos de protección civil, por factores de vulnerabilidad en las zonas de riesgo elaborados/elaboración de los planes específicos de protección civil, por factores de vulnerabilidad en las zonas de riesgo programados)*100	Trimestral Gestión	Programas específicos de protección civil por fenómenos perturbadores.	Los servidores públicos municipales facilitan la elaboración de los planes específicos de protección civil.
1.2.	Difusión entre la población del atlas de riesgos por factores de vulnerabilidad.	Porcentaje en la difusión del atlas de riesgos por factores de vulnerabilidad.	(Eventos de difusión del Atlas de Riesgos por factores de vulnerabilidad realizados/Eventos de difusión del Atlas de Riesgos por factores de vulnerabilidad programados)*100	Trimestral Gestión	Atlas de riesgos por factores de vulnerabilidad.	Los servidores públicos municipales difunden los atlas de riesgos por factores de vulnerabilidad.
1.3.	Capacitación a la ciudadanía en materia de protección civil sobre el comportamiento ante situaciones de riesgo	Porcentaje en la capacitación a la ciudadanía en materia de protección civil.	(Eventos de capacitación dirigidos a la ciudadanía en materia de protección civil realizados/Eventos de capacitación dirigidos a la ciudadanía en materia de protección civil programados)*100	Trimestral Gestión	Atlas de riesgos por factores de vulnerabilidad.	Los servidores públicos municipales capacitan a la ciudadanía en materia de protección civil.
1.4.	Celebración de convenios para habilitar refugios temporales ante la ocurrencia de hechos catastróficos.	Porcentaje en la celebración de convenios para habilitar refugios temporales ante la ocurrencia de hechos catastróficos.	(Convenios suscritos para habilitar refugios temporales ante la ocurrencia de hechos catastróficos/Convenios gestionados para habilitar refugios temporales ante la ocurrencia de hechos catastróficos)*100	Trimestral Gestión	Convenios de concertación para habilitación de refugios temporales.	Los servidores públicos municipales gestionan refugios temporales.
2.1.	Difusión de medidas de seguridad para el manejo de fuego en actividades agropecuarias o recreativas.	Porcentaje en la difusión de medidas de seguridad para el manejo de fuego en actividades agropecuarias o recreativas.	(Eventos de difusión de medidas de seguridad para el manejo de fuego en actividades agropecuarias o recreativas celebrados/Eventos de difusión de medidas de seguridad para el manejo de fuego en actividades agropecuarias o recreativas programados)*100	Trimestral Gestión	Acuses de recibo de las medidas de seguridad para el manejo de fuego en actividades agropecuarias o recreativas.	Los servidores públicos municipales difunden las medidas de seguridad para el manejo de fuego en actividades agropecuarias o recreativas.

2.2.	Promoción la cultura de protección civil para evitar tirar basura en las calles.	Porcentaje en la promoción la cultura de protección civil.	(Eventos de promoción de la cultura de calles limpias realizados/Eventos de promoción de la cultura de calles limpias programados)*100	Trimestral Gestión	Promocionales de cultura ecológica, enfatizando las acciones para evitar tirar basura en las calles.	Los servidores públicos municipales difunden la cultura ecológica entre la población.
3.1.	Reducción de los tiempos promedio para atender contingencias que afecten a la ciudadanía.	Porcentaje en los tiempos promedio para atender contingencias.	(Tiempo promedio real para atender contingencias estacionales/Tiempo promedio estimado para atender contingencias estacionales)*100	Trimestral Gestión	Bitácoras de seguimiento en la atención de contingencias.	Los servidores públicos municipales atienden las contingencias con el equipo de protección adecuado.
3.2.	Monitoreo de fenómenos perturbadores que afecten a la ciudadanía.	Porcentaje en el monitoreo de fenómenos perturbadores.	(Tiempo real de monitoreo a fenómenos perturbadores/Tiempo estimado de monitoreo a fenómenos perturbadores)*100	Trimestral Gestión	Reporte del estado actual que guardan los fenómenos perturbadores.	Los servidores públicos municipales monitorean los fenómenos perturbadores.
4.1.	Análitos estadísticos de las contingencias por factores de riesgo.	Porcentaje en los analíticos estadísticos de las contingencias por factores de riesgo.	(Analíticos estadísticos de las contingencias por factores de riesgo /Resultados estadísticos de las contingencias por factores de riesgo)*100	Trimestral Gestión	Análitos estadísticos comparativos de las contingencias por factores de riesgo de los dos últimos años.	Los servidores públicos municipales levantan y controlan estadísticas de las contingencias por factores de riesgo.
4.2.	Actualización de los factores de riesgo a las instancias de Gobierno en materia de Protección Civil.	Porcentaje en la actualización de los factores de riesgo.	(Factores de riesgo presentados en el periodo/Total de factores de riesgo)*100	Trimestral Gestión	Reportes estadísticos de las contingencias por factores de riesgo a la Dirección General de Protección Civil Estatal.	Los servidores públicos municipales actualizan las estadísticas de las contingencias por factores de riesgo ante las instancias de Gobierno en materia de Protección Civil
5.1.	Preparación de la carpeta de los asuntos a tratar en las Reuniones del Consejo Municipal de Protección Civil.	Porcentaje de las reuniones del Consejo Municipal de Protección Civil Municipal.	(Reuniones del Consejo Municipal de Protección Civil realizadas/reuniones del Consejo Municipal de Protección Civil programadas)*100	Trimestral Gestión	Carpetas de los asuntos a tratar en las Reuniones del Consejo Municipal de Protección Civil.	Los servidores públicos municipales preparan las carpetas de los asuntos a tratar en las reuniones del Consejo Municipal de Protección Civil.
5.2.	Seguimiento a los acuerdos de del Consejo Municipal de Protección Civil.	Porcentaje en el seguimiento de acuerdos del Consejo Municipal de Protección Civil Municipal.	(Acuerdos del Consejo de Protección Civil Municipal registrados/Acuerdos del Consejo Municipal de Protección Civil programados)*100	Trimestral Gestión	Reporte de los acuerdos del Consejo Municipal de Protección Civil Municipal.	Los servidores públicos municipales dan seguimiento puntual a los acuerdos del Consejo Municipal de Protección Civil.
5.3.	Verificación del cumplimiento de los acuerdos de del Consejo Municipal de Protección Civil.	Porcentaje en la verificación del cumplimiento de los acuerdos del Consejo Municipal de Protección Civil Municipal.	(Acuerdos del Consejo de Protección Civil cumplidos/ Total de acuerdos del Consejo de Protección Civil)*100	Trimestral Gestión	Reporte de la verificación del cumplimiento de los acuerdos del Consejo Municipal de Protección Civil Municipal.	Los servidores públicos municipales verifican el cumplimiento de los acuerdos del Consejo Municipal de Protección Civil.

3.3.5 Obras y Acciones de Alto Impacto para una Sociedad Protegida

Obras y acciones de alto impacto y Compromisos Gubernamentales						
Descripción del proyecto	Capacidad programada	Localización	Fuentes de financiamiento	Periodo de ejecución	Impactos esperados	Población beneficiada
Capacitación a Policías Municipales	45 capacitaciones	Cabecera Municipal	Recursos Propios	2016-2018	Consolidar un cuerpo policial más eficaz, profesional de mayor contacto y mejor trato con la sociedad	33 541 habitantes
Protocolo Rescate a niños perdidos	Periódicamente	Cabecera Municipal y sus localidades	Recursos propios	2016-2018	Lograr disminuir el tiempo de extravío, localizándolos en un tiempo no mayor a dos horas.	33 541 habitantes
Operativos a los conductores de motocicletas	Diariamente	Cabecera Municipal	Recursos propios	2016-2018	Motivarlos a utilizar los aditamentos básicos de seguridad como el casco	33 541 habitantes
Proporcionar Seguridad	167 establecimientos	Cabecera Municipal	Recursos propios	2016-2018	Desarrollar diferentes actividades con el menor riesgo posible	17 450 habitantes

3.3.6 OBRA PÚBLICA EN PROCESO PARA UNA SOCIEDAD PROTEGIDA

Actualmente en el municipio no existe obra pública en proceso para una Sociedad Protegida.

3.4 EJES TRANSVERSALES HACIA UNA GESTIÓN GUBERNAMENTAL DISTINTIVA

3.4.1 DIAGNÓSTICO GENERAL EJES TRANSVERSALES HACIA UNA GESTIÓN GUBERNAMENTAL DISTINTIVA

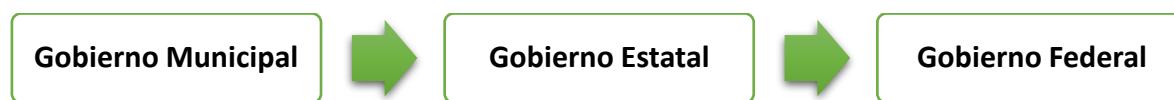
La sociedad ixtapense demanda obras y servicios públicos, que les permitan realizar sus quehaceres y labores del día a día, esto a su vez contribuye a que la actividad económica y social del municipio este activa, lo cual propicia el crecimiento de cada individuo dentro de su entorno. Es la administración pública municipal la responsable de proveer estos servicios, sin embargo, para cubrir la demanda de la ciudadanía, primero se debe poner especial atención en los recursos financieros, que harán posible ejecutar las políticas públicas necesarias para el desarrollo sustentable de Ixtapan de la Sal.

Cuando se trata de entender la forma en que se administran las finanzas públicas municipales es muy importante partir de la realización de un diagnóstico que refleje la situación económica, conocer el contexto en el que el municipio opera, con el fin de identificar las implicaciones para nuestra administración actual y en concreto para nuestras finanzas, el diagnóstico estratégico financiero, nos ha permitido integrar el estado de ingresos y egresos de los años anteriores más recientes, conocer la población total del municipio lo que nos establece una base para diseñar estrategias de solución efectivas.

COMPONENTES DE LA HACIENDA PÚBLICA MUNICIPAL		
Recursos con que cuenta un gobierno, forma en que se utilizan, administran y supervisan.		
Ingreso	Gasto	Otros
Impuestos municipales	Recursos para el gasto corriente	Los sistemas de información tecnológica, que facilitan el proceso de gestión de recursos.
Derechos derivados de la prestación de servicios	Inversión en obras	Los mecanismos de transparencia, fiscalización y rendición de cuentas de los recursos públicos.
Productos o rentas obtenidos de los bienes muebles o inmuebles	Inversión en y la administración de los bienes muebles e inmuebles propiedad del municipio.	

Aprovechamientos que resulten de recargos, multas u otras cuotas.	Servicio de deuda (pago de intereses y adeudos).	
Participaciones o aportaciones de otros órganos de gobierno.		
Recursos obtenidos vía financiamiento.		

En México existen tres órdenes de gobierno, cada uno de ellos con facultades y responsabilidades específicas.



Muchas veces se piensa que todas las decisiones que afectan a las finanzas municipales se toman exclusivamente en el Ayuntamiento, pero esto no es así, debido a la estrecha interrelación que existe entre los tres ámbitos de gobierno y las leyes de orden nacional que también afectan al Ayuntamiento, esto pasa cuando los estados crean regulaciones adicionales para los municipios.

La realidad es que los problemas de una administración municipal son muchos y los recursos son limitados.



Los recursos públicos se justifican en la medida en que se utilicen para dar soluciones a los problemas de la comunidad.



Crece la demanda de los servicios públicos.

Pero no crecen los ingresos propios.

El objetivo final del Gobierno Municipal es mejorar la calidad de vida de la ciudadanía ixtapanse y para lograrlo se requiere del uso de recursos, es aquí donde finalmente podemos ver que la administración de las finanzas en Ixtapan de la Sal, no es sólo una labor del área de Tesorería, pues esta afecta a todas las dependencias del gobierno, dado que todos usan los recursos financieros, así mismo aqueja a la sociedad en general, que se beneficia de los servicios que el Ayuntamiento presta con los recursos que dispone.

Por lo anterior, es clave comprender que debido a los recursos limitados que conforman nuestra hacienda pública municipal, estos se deben administrar de la mejor manera posible, para dar solución a los problemas prioritarios de todo el municipio, en la actualidad resulta imprescindible identificar la forma en que todo programa o acción pública impacta la economía municipal, fomentar en los trabajadores adscritos al ayuntamiento la gestión de recursos financieros y la participación activa de los sectores de la sociedad, que le permitan efectuar las actividades propias de su área, mismas que coadyuvarán al cumplimiento de los objetivos planteados.

EJES TRANSVERSALES HACIA UNA GESTIÓN DISTINTIVA

TEMA Y SUBTEMAS DE DESARROLLO	PROGRAMA DE LA ESTRUCTURA PROGRAMÁTICA	FORTALEZAS	OPORTUNIDADES	DEBILIDADES	AMENAZAS
Gobierno de Resultados		<ul style="list-style-type: none"> -El Ayuntamiento cuenta con el personal necesario en cada una de sus áreas para dar atención a la ciudadanía. -El Ayuntamiento cuenta con equipamiento básico en cada una de sus oficinas que les permiten el desarrollo de sus funciones. - Están identificadas las necesidades básicas de cada una de las localidades. - Se realizan gestiones continuamente al gobierno federal y estatal. - Se trabaja con los diferentes programas sociales y de infraestructura municipal. - Contamos con una unidad de información. 	<ul style="list-style-type: none"> -Capacitaciones ofrecidas por las dependencias del gobierno federal y estatal. - Recurso asignado por los gobiernos federal y estatal. - Donaciones de equipo por parte de instituciones privadas. 	<ul style="list-style-type: none"> - El personal no cuenta con la capacitación suficiente o el perfil adecuado a sus funciones. - El mobiliario y equipo de oficina sufre deterioro constante y no es suficiente para el adecuado desarrollo de sus funciones. - Recursos insuficientes para cubrir las demandas ciudadanas. - Bajo desempeño de la administración por mala organización. - Los recursos tienen un periodo específico de aplicación. - La ciudadanía tiene poco conocimiento de los mecanismos que el Ayuntamiento pone a su disposición. 	<ul style="list-style-type: none"> - Escasa oferta de apoyos por parte del gobierno federal y estatal. - Retraso en la asignación de los recursos federales y estatales - Crisis económica del país, provocando elevados costos en los insumos. - Falta de coordinación de dependencias estatales y federales en la aplicación de recursos en el Municipio.

TEMA Y SUBTEMAS DE DESARROLLO	PROGRAMA DE LA ESTRUCTURA PROGRAMÁTICA	FORTALEZAS	OPORTUNIDADES	DEBILIDADES	AMENAZAS
Financiamiento para el Desarrollo		<ul style="list-style-type: none"> - El Ayuntamiento cuenta con dependencias y programas destinados a la recaudación de recursos. -El municipio cuenta con un balneario que genera ingresos propios al municipio. -Tiene un departamento de rezago para recuperar los impuestos de personas morosas. 	<ul style="list-style-type: none"> -Participaciones asignadas al Municipio por parte de los gobiernos federal y estatal. - Incentivos para motivar a la ciudadanía a cumplir con sus obligaciones. 	<ul style="list-style-type: none"> -Falta de cultura ciudadana para el pago de sus obligaciones. - Campañas de recaudación de poco impacto y cobertura. 	<ul style="list-style-type: none"> -Disminución en las participaciones asignadas al Municipio. - Crisis económica del país

3.4.1.1 TEMAS DE DESARROLLO HACIA UNA GESTIÓN GUBERNAMENTAL DISTINTIVA

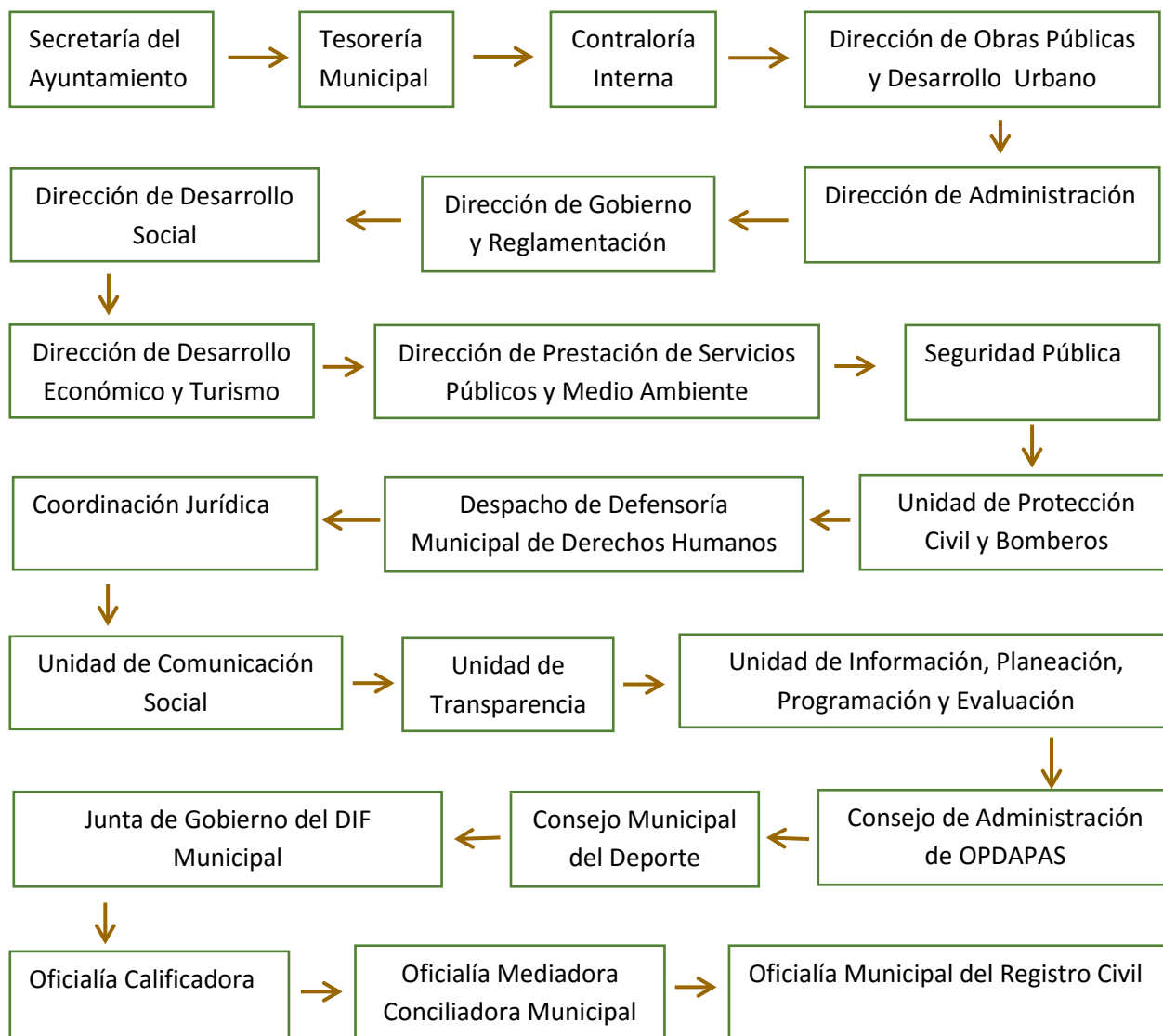
3.4.1.1.1 GOBIERNO EFICIENTE QUE GENERE RESULTADOS

Un gobierno de resultados es aquel que mide sus logros y alcances por medio de la percepción inmediata y tangible de mejoras por parte de los ixtapenses, situación que se da a través de la aplicación de indicadores puntuales, transparentes y objetivos.

La presente administración desempeñará un trabajo eficiente que será trascendental tal como lo especifica este diagnóstico iniciando por la estructura administrativa municipal en donde se enmarca el organigrama municipal compuesto por las direcciones y encabezado por la presidencia satisfaciendo las necesidades de cada uno de los ixtapenses, cada área de este Honorable Ayuntamiento contará con manuales de organización y procedimientos los cuales se realizarán para el buen desempeño de los servidores públicos ante la comunidad del municipio, así mismo cada el perfil de cada uno de los servidores se mantendrá en un estándar optimo esto aunado a la transparencia y rendición de cuentas.

TEMA: ESTRUCTURA ADMINISTRATIVA DEL GOBIERNO MUNICIPAL

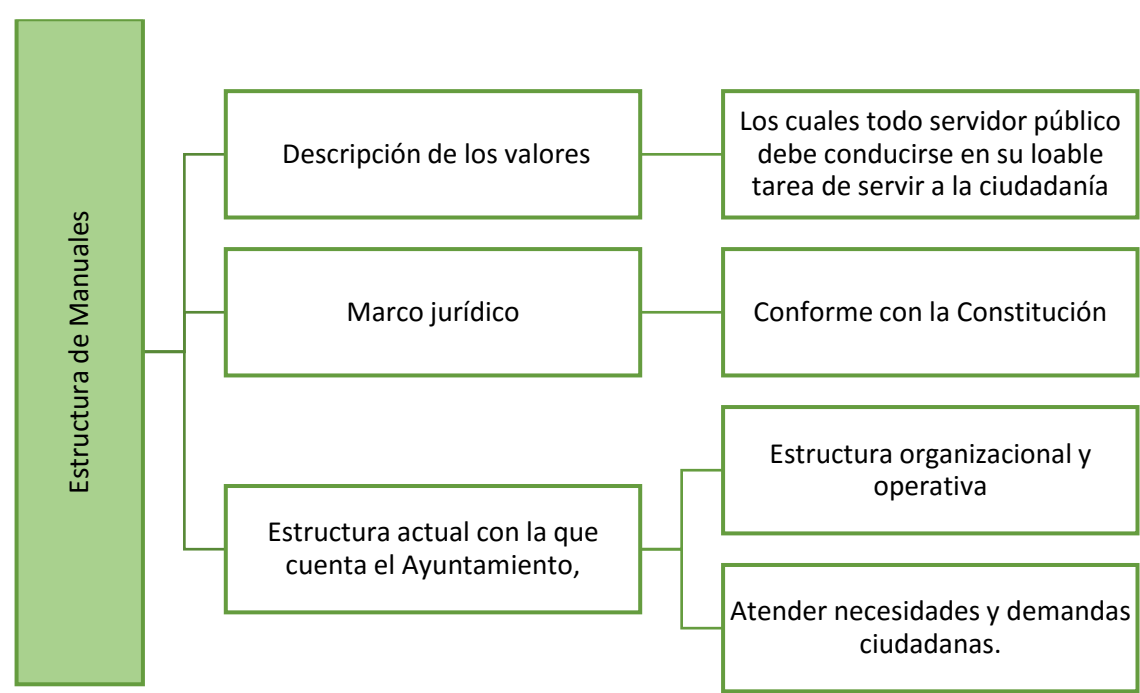
El Municipio de Ixtapan de la Sal, es gobernado por un Ayuntamiento, el cual se auxiliara con las dependencias administrativas, organismos públicos descentralizados y entidades de la Administración Pública Municipal que considere necesarias, las que estarán subordinadas al Presidente Municipal y las cuales son:



TEMA: MANUALES DE ORGANIZACIÓN Y PROCEDIMIENTOS

El H. Ayuntamiento, como ente de gobierno del municipio, en su evolución, debe día con día transformar su actuar, buscando en todo momento la eficiencia, eficacia y calidad en la prestación de los servicios públicos a los que se encuentra obligado a otorgar, por lo tanto, una de las exigencias consiste en lograr la debida organización estructural que permita atender de manera pronta, justa y ordenada dicha necesidad de servicios.

Es por ello, que la administración municipal de Ixtapan de la Sal, en la búsqueda de lograr un equilibrio en el desempeño de las funciones de cada dirección y área que compone el ayuntamiento, se ha propuesto la integración de manuales de organización, para darle la forma y contenido a las acciones que deberá realizar, armonizando así su estructura con las necesidades de la sociedad Ixtapense.



Se plantea que los manuales sean la oportunidad de desarrollo para el justo equilibrio del poder público con las demandas ciudadanas, y además el paulatino ingreso a un ayuntamiento ordenado y ajustado a la realidad social que vive la gente del municipio.

TEMA: PERFIL TÉCNICO- PROFESIONAL DE LOS SERVIDORES PÚBLICOS MUNICIPALES

GOBIERNO MUNICIPAL 2016 - 2018		
CARGO	PROFESION	NOMBRE
PRESIDENTE MUNICIPAL CONSTITUCIONAL	MEDICO PEDIATRA	JULIO CESAR SERGIO BECERRIL ROMAN
SINDICO MUNICIPAL	LICENCIADA EN EDUCACION BASICA	MIRIAM LAGUNAS SANCHEZ
PRIMER REGIDOR MUNICIPAL OBRAS PUBLICAS Y DESARROLLO URBANO	CONTADOR PUBLICO	MIGUEL ANGEL VERGARA CRUZ
SEGUNDO REGIDOR MUNICIPAL TURISMO, DESARROLLO ECONOMICO Y D.I.F.	PASANTE LICENCIATURA EN COMUNICACIÓN SOCIAL	KARINA MARLENE HERNANDEZ NAVA
TERCER REGIDOR MUNICIPAL FOMENTO AGROPECUARIO, FORESTAL Y RASTRO	TECNICO EN INFORMATICA	JOSE MIGUEL GUADARRAMA ESTRADA
CUARTO REGIDOR MUNICIPAL EDUCACION, CULTURA, MEDIO AMBIENTE Y ALUMBRADO PUBLICO	PROFESORA	BERNARDINA MENDEZ DIAZ
QUINTO REGIDOR MUNICIPAL AGUA, DRENAJE Y ALCANTARILLADO	CIUDADANO	SALVADOR NAVA MOLINA
SEXTO REGIDOR MUNICIPAL SALUD, POBLACION Y VIVIENDA	LICENCIADA EN ADMINISTRACION	ARACELI RODRIGUEZ LOPEZ
SEPTIMO REGIDOR MUNICIPAL MERCADOS, TIANGUIS Y CENTRALES DE ABASTO	INGENIERO CIVIL	JUAN JOSE GARDUÑO MILLAN
OCTAVO REGIDOR MUNICIPAL PARQUES, JARDINES Y PANTEONES	CIUDADANO	MARCOS MARTIN ARIZMENDI PEDROZA
NOVENO REGIDOR MUNICIPAL PARQUE VEHICULAR Y DEPORTE	CIUDADANO	DAVID ALFREDO GOMEZ HERNANDEZ
DECIMO REGIDOR MUNICIPAL REVISION Y ACTUALIZACION DE LA REGLAMENTACION MUNICIPAL Y EMPLEO	LICENCIADO EN DERECHO	RIGOBERTO MARTIN ALVAREZ GARDUÑO
SECRETARIO DEL H. AYUNTAMIENTO	PROFESOR	ISAURO GAHER POPOCA PERALTA
SECRETARIO ADJUNTO	CIUDADANO	SERGIO DAVID HIGUERA MIRANDA
SECRETARIO PARTICULAR	LICENCIANDO EN DERECHO	LEVI EDUARDO MILLAN GUADARRAMA
SECRETARIO AUXILIAR	CIUDADANA	CINDY CRISOL GOMEZ MENDEZ
SECRETARIO TECNICO	CIUDADANO	JOSE GUADALUPE GARCIA COLIN
RESPONSABLE DE EXPEDICION DE CONSTANCIAS, DERECHOS Y LIBROS DE GOBIERNO	CIUDADANA	PATRICIA GARCIA DIAZ
ENCARGADO DEL ARCHIVO MUNICIPAL	CIUDADANO	ANSELMO MEDINA GUDIÑO
ENCARGADO DEL INVENTARIO DE BIENES MUEBLES E INMUEBLES	CIUDADANO	MIGUEL DOMINGO GARCIA CRUZ
CRONISTA MUNICIPAL	LICENCIADA EN EDUCACION PREESCOLAR	ALEJANDRA AYALA AYALA
UNIDAD DE TRANSPARENCIA	LICENCIADO EN DERECHO	JOSE LUIS MENDEZ ANDRADE
DEFENSORIA MUNICIPAL DE LOS DERECHOS HUMANOS	LICENCIADO EN DERECHO	JOSE ANTONIO DOMINGUEZ GUADARRAMA
COORDINACION JURIDICA	LICENCIADO EN DERECHO	IGNACIO WENCESLAO MORENO DUPLAN
CONTRALORIA INTERNA	LICENCIADO EN DERECHO	JOSE MANUEL GOMEZ GARCIA
UNIDAD JURIDICA DE LA CONTRALORIA INTERNA	LICENCIADO EN DERECHO	TEODORO JESUS PEREZ GUADARRAMA

CONTRALORIA SOCIAL	CONTADOR PUBLICO	OSCAR SALVADOR TOVAR ARIZMENDI
RESPONSABLE DE LA UNIDAD DE COMUNICACIÓN SOCIAL	MAESTRO EN MERCADOTECNIA	CARLOS EDUARDO GONZALEZ GUZMAN
ENCARGADO DE DISEÑO	LICENCIADO EN DISEÑO GRAFICO	RODRIGO GOMEZ SALGADO
UNIDAD DE INFORMACION, PLANEACION, PROGRAMACION Y EVALUACION	INGENIERO EN COMPUTACIÓN	SANDRA NAJERA MACEDO
DIRECTOR GENERAL DE OPDAPAS	INGENIERO INDUSTRIAL	SERGIO ANTONIO NADER DIAZ
SECRETARIO TECNICO DE OPDAPAS	INGENIERO CIVIL	BENITO FLORES DAMIAN
RESPONSABLE DEL AREA DE ADMINISTRACION Y FINANZAS	INGENIERO INDUSTRIAL	JOSE ANTONIO MORALES ARIZMENDI
RESPONSABLE DEL AREA TECNICA Y OPERATIVA	CIUDADANO	JORGE ALFREDO RIVAS DEL PILAR
CONTADOR DE OPDAPAS	CONTADOR PUBLICO	FIDEL LOPEZ RONCES
TESORERO MUNICIPAL	CONTADOR PUBLICO	CARLOS VERA GOMEZ
RESPONSABLE DE EGRESOS	CONTADOR PUBLICO	ROSALIO VAZQUEZ MORALES
RESPONSABLE DE INGRESOS	LICENCIADO EN MERCADOTECNIA	MIGUEL GUADALUPE ESPINDOLA DOMINGUEZ
RESPONSABLE DE REZAGO Y EJECUCION FISCAL	CONTADOR PUBLICO	DAMIAN ARENAL MARTINEZ
RESPONSABLE DEL DEPARTAMENTO DE CATASTRO	CIUDADANO	HUGO ALEJANDRO HERNANDEZ MILLAN
RESPONSABLE DE CONTABILIDAD	CONTADOR PUBLICO	HUGO SOTELO CURIEL
DIRECTOR DEL INSTITUTO MUNICIPAL DE CULTURA FISICA Y DEPORTE	LICENCIADO EN EDUCACION FISICA	MARCOS ANGEL BELTRAN BURCIAGA
TESORERO DEL IMCUFIDE	LICENCIADO EN ADMINISTRACION	IVAN SOTELO MEDINA
DIRECTOR DE OBRAS PUBLICAS Y DESARROLLO URBANO	MAESTRANTE EN ADMINISTRACION PUBLICA MUNICIPAL	EDUARDO BENJAMIN BELTRAN GUTIERREZ
RESPONSABLE DE OBRAS PUBLICAS	INGENIERO CIVIL	ERNESTO GARCIA EMBRIZ
RESPONSABLE DE CAMINOS	INGENIERO CIVIL	MARIO ABEL ARIZMENDI TELLEZ
RESPONSABLE DE DESARROLLO URBANO	ARQUITECTO	TONALLI DE JESUS FUENTES RODRIGUEZ
DIRECTOR DE ADMINISTRACION	PROFESOR	CARLOS ARIZMENDI MILLAN
RESPONSABLE DE PERSONAL	CONTADOR PUBLICO	MARIA DE JESUS SILVA RODRIGUEZ
RESPONSABLE DE INFORMATICA	TECNICO EN INFORMATICA	FRANCISCO IÑIGUEZ PATLAN
RESPONSABLE DE ADQUISICIONES Y ALMACEN	LICENCIADO EN ADMINISTRACION	JUAN JOEL SERRANO ROMERO
RESPONSABLE DE PARQUE VEHICULAR	CIUDADANO	LUIS FERNANDO PEDROZA DIAZ
RESPONSABLE DE LOGISTICA	CIUDADANO	ORLANDO ACASIO SOTELO
RESPONSABLE DEL INSTITUTO MEXICANO DE LA JUVENTUD	PASANTE EN DERECHO	SAUL DELGADO AYALA
RESPONSABLE DE LA ADMINISTRACION DE LA UNIDAD DEPORTIVA Y CENTRO DE CONVENCIONES	CIUDADANO	FRANCISCO JAVIER PEREZ GOMEZ
ENCARGADO DE LA DIRECCION DE SEGURIDAD PUBLICA	CIUDADANO	EDUARDO GONZALEZ MONTERO
DIRECCION DE PROTECCION CIVIL Y BOMBEROS	LICENCIADA EN ENFERMERIA	OGURI JANETT PICHARDO SOTELO
DIRECTOR DE PRESTACION DE SERVICIOS PUBLICOS Y MEDIO AMBIENTE	CIUDADANO	FERNANDO DOMINGUEZ ZARÍÑANA
RESPONSABLE DE ALUMBRADO PUBLICO, PARQUES, JARDINES Y PANTEONES	CIUDADANA	VERONICA SAADI PEREZ BELTRAN
RESPONSABLE DE ECOLOGIA, LIMPIA Y RELLENO SANITARIO	CIUDADANO	HUGO FREDY MORENO CASTAÑEDA

RESPONSABLE DE MERCADOS Y TIANGUIS	CIUDADANO	MARTIN JAVIER AYALA GUTIERREZ
RESPONSABLE DEL RASTRO MUNICIPAL	CIUDADANO	OCTAVIO MORALES PIÑA
DIRECTOR DE GOBIERNO Y REGLAMENTACION	PASANTE EN DERECHO	AGUSTIN ARAUJO LOPEZ
OFICIAL DEL REGISTRO CIVIL	LICENCIADO EN DERECHO	OMAR ISAIAS NAJERA MIRANDA
OFICIAL CONCILIADOR	LICENCIADO EN DERECHO	PEDRO GUADALUPE ALMAZAN GARCIA
OFICIAL CALIFICADOR	LICENCIADO EN DERECHO	JOSUE ISACC VAZQUEZ ARAUJO
DIRECTOR DE DESARROLLO SOCIAL	CIUDADANO	SALVADOR ROGELIO ARIZMENDI MILLAN
RESPONSABLE DE LA SALUD	LICENCIADO EN NUTRICION	ABEL ALCANTARA MENDOZA
RESPONSABLE DE APOYO A LA VIVIENDA Y VINCULACION	CIUDADANA	OLGA FIERRO ALEJO
ENLACE DE PROGRAMAS FEDERALES Y ESTATALES	CIUDADANA	MARIA MATILDE MEDINA SERRANO
ENLACE DE PROGRAMAS FEDERALES Y ESTATALES	CONTADOR PUBLICO	DAVID ANTONIO DOMINGUEZ MIRANDA
ENLACE DE PROGRAMAS FEDERALES Y ESTATALES	CONTADOR PUBLICO	ELSA HERNANDEZ CONSUELOS
DIRECTOR DE DESARROLLO ECONOMICO Y TURISMO	MAESTRO EN MARKETING POLITICO Y GUBERNAMENTAL	JUAN CARLOS ACACIO ABARCA
RESPONSABLE DE TURISMO, FOMENTO ARTESANAL Y ASUNTOS INTERNACIONALES	PASANTE EN ECONOMIA	LUIS NARIM ZARATE TOVAR
RESPONSABLE DE DESARROLLO AGROPECUARIO	CIUDADANO	ROGELIO HABACUC ESTRADA TRUJILLO
AUXILIAR DE DESARROLLO AGROPECUARIO	CIUDADANO	ERNESTO CASTAÑEDA HERNANDEZ
RESPONSABLE DE LA ADMINISTRACION DEL BALNEARIO MUNICIPAL	PROFESOR	FRANCISCO ADOLFO DIAZ AYALA
RESPONSABLE DE LA ADMINISTRACION DEL CINE AUDITORIO	CIUDADANO	JOSUE SOTELO DIAZ LEAL
RESPONSABLE DE CULTURA	CIUDADANA	PERLA LUZ VAZQUEZ RODRIGUEZ
RESPONSABLE DE EDUCACION	CIUDADANA	MARIA ELENA VILLARREAL VILLA
RESPONSABLE DE BIBLIOTECAS	LICENCIADO EN ARQUEOLOGIA	JESUS ABRAHAM HERNANDEZ AYALA
PRESIDENTA DEL SISTEMA MUNICIPAL DIF	CIUDADANA	IRMA CADENA GARCIA
DIRECTORA GENERAL DEL SISTEMA MUNICIPAL DIF	LICENCIADA EN PSICOLOGIA	KAREN TAPIA TOVAR
TESORERO DEL SISTEMA MUNICIPAL DIF	CONTADOR PUBLICO	SALVADOR DANIEL GARCIA EMBRIZ
AUXILIAR DE CONTABILIDAD DEL SISTEMA MUNICIPAL DIF	CONTADOR PUBLICO	ROGELIO IGNACIO OBREGON HERNANDEZ
PROGRAMAS SOCIALES	CIUDADANA	SOCORRO CORTES BRISEÑO
ENLACE DEL CONSEJO MUNICIPAL DE LA MUJER	LICENCIADA EN DERECHO	GRISelda MARTINEZ GARCIA
RESPONSABLE DE LA CLINICA DE REHABILITACION	CIUDADANA	SONIA AURORA ARIZMENDI SOTELO
PROCURADURIA DE LA DEFENSA DEL MENOR Y LA FAMILIA	LICENCIADA EN DERECHO	ANA MARIA DEL CARMEN FLORES GARCIA
RESPONSABLE DE LA ESTANCIA INFANTIL	PASANTE EN DERECHO	MARTHA MARIA DE LOURDES HERNANDEZ NAJERA

TEMA: Transparencia y rendición de cuentas

La transparencia es básicamente un sinónimo del concepto de “rendición de cuentas”, en este sentido, la rendición de cuentas, es la obligación de todo servidor público para informar hacia los gobernados de los logros de su gestión; cada año el Presidente Municipal rendirá un informe pormenorizado de su gestión, detallando lo realizado durante el periodo destacando los logros y resultados obtenidos de los programas y objetivos derivados del Plan de Desarrollo Municipal.

En este rubro el marco normativo al que se sujeta el Ayuntamiento es la Ley de Transparencia y Acceso a la Información Pública del Estado de México y Municipios, en ella se establece un catálogo de información la cual debe estar actualizada y disponible de preferencia de manera electrónica en un portal web para su consulta, también, entre otras precisiones, los tipos de información, los mecanismos de acceso a esta y los plazos de cumplimiento.

➤ **MECANISMOS**

De acuerdo con la Ley de Transparencia y Acceso a la Información Pública del Estado de México y Municipios:

Artículo 2. Son objetivos de esta Ley:

- X.** Establecer los mecanismos para garantizar el cumplimiento y la efectiva aplicación de las medidas de apremio y las sanciones que correspondan.

Artículo 24. Para el cumplimiento de los objetivos de esta Ley, los sujetos obligados deberán cumplir con las siguientes obligaciones, según corresponda, de acuerdo a su naturaleza:

XVII. Crear y hacer uso de sistemas de tecnología sistematizados y avanzados, y adoptar las nuevas herramientas para que los ciudadanos consulten información de manera directa, sencilla y rápida;

Artículo 53. Las Unidades de Transparencia tendrán las siguientes funciones:

VII. Proponer al Comité de Transparencia, los procedimientos internos que aseguren la mayor eficiencia en la gestión de las solicitudes de acceso a la información, conforme a la normatividad aplicable;

IX. Llevar un registro de las solicitudes de acceso a la información, sus respuestas, resultados, costos de reproducción y envío, resolución a los recursos de revisión que se hayan emitido en contra de sus respuestas y del cumplimiento de las mismas;

- XI.** Promover e implementar políticas de transparencia proactiva procurando su accesibilidad;

Artículo 66. El Instituto, en el ámbito de su respectiva competencia o a través de los mecanismos de coordinación que al efecto se establezcan, podrá:

- I. Proponer, a las autoridades educativas competentes que incluyan contenidos sobre la importancia social del derecho de acceso a la información en los planes y programas de estudio de educación preescolar, primaria, secundaria, normal y para la formación de maestros de educación básica en sus respectivas jurisdicciones;
- II. Promover, entre las instituciones públicas y privadas de educación media superior y superior, la inclusión, dentro de sus programas de estudio, actividades académicas curriculares y extracurriculares, de temas que ponderen la importancia social del derecho de acceso a la información y rendición de cuentas;
- III. Promover, que en las bibliotecas y entidades especializadas en materia de archivos se prevea la instalación de módulos de información pública, que faciliten el ejercicio del derecho de acceso a la información y la consulta de la información derivada de las obligaciones de transparencia a que se refiere esta Ley;
- IV. Proponer, entre las instituciones públicas y privadas de educación superior, la creación de centros de investigación, difusión y docencia sobre transparencia, derecho de acceso a la información y rendición de cuentas;
- V. Establecer, entre las instituciones públicas de educación, acuerdos para la elaboración y publicación de materiales que fomenten la cultura del derecho de acceso a la información y rendición de cuentas;
- VI. Promover, en coordinación con autoridades federales, estatales y municipales, la participación ciudadana y de organizaciones sociales en talleres, seminarios y actividades que tengan por objeto la difusión de los temas de transparencia y derecho de acceso a la información;
- VII. Desarrollar, programas de formación de usuarios de este derecho para incrementar su ejercicio y aprovechamiento, privilegiando a integrantes de sectores vulnerables o marginados de la población;
- VIII. Impulsar, estrategias que pongan al alcance de los diversos sectores de la sociedad los medios para el ejercicio del derecho de acceso a la información, acordes a su contexto sociocultural; y
- IX. Desarrollar, con el concurso de centros comunitarios digitales y bibliotecas públicas, universitarias, gubernamentales y especializadas, programas para la asesoría y orientación de sus usuarios en el ejercicio y aprovechamiento del derecho de acceso a la información.

Artículo 75. Es obligación de los sujetos obligados el poner a disposición de los particulares la información a que se refiere esta Ley a través de sus sitios de Internet y de la Plataforma Nacional. La Plataforma electrónica promoverá el uso de la información original escaneada y las versiones en datos abiertos y/o formatos editables, según corresponda, de los documentos fuente.

Artículo 79. La página de inicio de los portales de Internet de los sujetos obligados tendrá un vínculo de acceso directo al sitio donde se encuentra la información pública a la que se refiere este Título, el cual deberá contar con un buscador, que permitan acceder de manera sencilla a la información que en ellas se contenga.

➤ PERIODICIDAD

Artículo 2. Son objetivos de esta Ley:

VII. Promover, fomentar y difundir la cultura de la transparencia en el ejercicio de la función pública, el acceso a la información, la participación ciudadana, así como la rendición de cuentas, a través del establecimiento de políticas públicas y mecanismos que garanticen la publicidad de información oportuna, verificable, comprensible, actualizada y completa, que se difunda en los formatos más adecuados y accesibles para todo el público y atendiendo en todo momento las condiciones sociales, económicas y culturales de cada región;

Artículo 11. En la generación, publicación y entrega de información se deberá garantizar que ésta sea accesible, actualizada, completa, congruente, confiable, verificable, veraz, integral, oportuna y expedita, sujeta a un claro régimen de excepciones que deberá estar definido y ser además legítima y estrictamente necesaria en una sociedad democrática, por lo que atenderá las necesidades del derecho de acceso a la información de toda persona. Los sujetos obligados buscarán en todo momento que la información generada tenga un lenguaje sencillo para cualquier persona y se procurará, en la medida de lo posible, traducción a lenguas indígenas, principalmente de aquellas con que se cuenta en el Estado de México.


Artículo 53. Las Unidades de Transparencia tendrán las siguientes funciones:


I. Recabar, difundir y actualizar la información relativa a las obligaciones de transparencia comunes y específicas a la que se refiere la Ley General, esta Ley, la que determine el Instituto y las demás disposiciones de la materia, así como propiciar que las áreas la actualicen periódicamente conforme a la normatividad aplicable;

Artículo 65. Los sujetos obligados deberán cooperar con el Instituto, para capacitar y actualizar, de forma permanente, a todos sus servidores públicos en materia del derecho de acceso a la información, a través de los medios que considere pertinente. Con el objeto de crear una cultura de la transparencia y acceso a la información entre los habitantes del Estado de México, el Instituto deberá promover, en colaboración con instituciones educativas y culturales del sector público o privado de la entidad, actividades, mesas de trabajo, exposiciones y concursos relativos a la transparencia y acceso a la información.


Artículo 77. La información correspondiente a las obligaciones de transparencia deberá actualizarse por lo menos cada tres meses, salvo que en la presente Ley o en otra disposición normativa se establezca un plazo diverso. El Sistema Nacional y el Instituto emitirán los criterios para determinar el plazo mínimo que deberá permanecer disponible y accesible la información, atendiendo a las cualidades de la misma. La publicación de la información deberá indicar el sujeto obligado encargado de generarla, así como la fecha de su última actualización.


Artículo 12


 **Marco Normativo**
FRACCIÓN I


 **Organigrama**
FRACCIÓN II


 **Directorio de Servidores Públicos**
FRACCIÓN II


 **Programa Anual de Obras**
FRACCIÓN III


 **Procesos de Licitación de Obra Pública**
FRACCIÓN III


 **Sistemas y Procesos**
FRACCIÓN IV


 **Solicitudes de Información Recibidas y Atendidas**
FRACCIÓN IV


 **Acuerdos y Actas**
FRACCIÓN VI


 **Presupuesto Asignado**
FRACCIÓN VII


 **Informes de Ejecución**
FRACCIÓN VII


 **Programas de Subsidio**
FRACCIÓN VIII


 **Situación Financiera**
FRACCIÓN IX


 **Deuda Pública Municipal**
FRACCIÓN IX


 **Procesos de Licitación y Contratación**
FRACCIÓN XI


 **Convenios**
FRACCIÓN XII


 **Mecanismos de Participación Ciudadana**
FRACCIÓN XIII


 **Publicaciones**
FRACCIÓN XIV


 **Boletines**
FRACCIÓN XIV


 **Agenda de Reuniones**
FRACCIÓN XV


 **Índices de Información Reservada**
FRACCIÓN XVI


 **Bases de Datos Personales**
FRACCIÓN XVI


 **Expedientes Concluidos de Autorizaciones, Permisos, Licencias, Certificaciones y Concesiones**
FRACCIÓN XVII

 **Informes de Auditorías**
FRACCIÓN XVIII

 **Programas de Trabajo**
FRACCIÓN XIX

 **Informes Anuales de Actividades**
FRACCIÓN XIX

 **Trámites y Servicios**
FRACCIÓN XXI

 **Estadísticas**
FRACCIÓN XXII

Módulo de Acceso

UNIDAD DE INFORMACIÓN

Responsable de la Unidad de Información

JOSÉ LUIS MÉNDEZ ANDRADE
TITULAR DE LA UNIDAD DE TRANSPARENCIA

COMITÉ DE INFORMACIÓN

Presidente

JULIO CÉSAR SERGIO BECERRIL ROMÁN
PRESIDENTE MUNICIPAL

Responsable de la Unidad de Información

JOSÉ LUIS MÉNDEZ ANDRADE
TITULAR DE LA UNIDAD DE TRANSPARENCIA

Titular del Órgano de Control Interno

JOSÉ MANUEL GÓMEZ GARCÍA
CONTRALOR INTERNO MUNICIPAL

MÓDULO DE ACCESO

Responsable

JOSÉ LUIS MÉNDEZ ANDRADE
TITULAR DE LA UNIDAD DE TRANSPARENCIA

Domicilio

PROLONGACIÓN 18 DE SEPTIEMBRE S/N COLONIA IXTAPITA
Teléfono: 01 721 14 3 00 01
Correo:

LISTADO DE FRACCIONES

Marco Normativo de Actuación o Ámbito de Competencia

FRACCIÓN I

- Constitución Federal
- Tratados Internacionales
- Leyes Federales
- Constitución local
- Leyes locales
- Códigos
- Reglamentos
- Decretos
- Acuerdos
- Manuales de procedimientos
- Manuales de organización
- Otros manuales
- Circulares
- Demás disposiciones de rango inferior

3.4.1.1.2 FINANCIAMIENTO PARA EL DESARROLLO

El Financiamiento para el Desarrollo, se refiere al empleo eficiente de los recursos disponibles para la consecución de resultados, el cual se fundamenta en la correcta administración y los principios de fiscalización.

En consecuencia, un Gobierno de Resultados es aquel que mide sus logros y alcances por medio de la percepción inmediata y tangible de mejoras por parte de los mexiquenses, situación que se da a través de la aplicación de indicadores puntuales, transparentes y objetivos.

Todo ello en el reconocimiento de la importancia y valor de las administraciones locales para destacar la responsabilidad de sus atribuciones, permitiendo a los Gobiernos Municipales su coordinación e interacción con los gobiernos Federal y Estatal con estricto respeto de su autonomía; así como la vinculación con la ciudadanía.

Para cumplir con los objetivos y satisfacer las necesidades de la sociedad se requiere de una total eficiencia de la administración pública municipal, en la recaudación y ejercicio de los recursos públicos y una coordinación eficaz entre los distintos órdenes de gobierno y con las organizaciones sociales y privadas.

Para alcanzar las metas es necesario de una buena organización, por lo que se tienen que definir las estrategias a partir de identificación de beneficios del Municipio y posibles amenazas.

Para ello el requerimiento está en la instrumentación y mejora de procesos, así como de la modernización de mecanismos para que la administración municipal se le facilite la ejecución de acciones que contribuyan al mejoramiento de las condiciones de vida de la población y a la participación social.

TEMA: AUTONOMÍA FINANCIERA



TIPOS DE INGRESOS						
INGRESOS PROPIOS (RECAUDADOS POR LA TESORERÍA MUNICIPAL DE SUS CONTRIBUYENTES)					INGRESOS POR APORTACIONES FEDERALES Y ESTATALES	
CONCEPTO	PORCENTAJE %					
	2012	2013	2014	2015	FEDERAL	DEMANDA SOCIAL
IMPUESTOS	11.90	10.64	10.77	13.17		
DERECHOS	2.05	2.02	2.32	2.56	FISM FONDO DE APORTACIONES PARA LA INFRAESTRUCTURA SOCIAL MUNICIPAL	AGUA POTABLE, ALCANTARILLADO, DRENAJE, LETRINAS, URBANIZACIÓN MUNICIPAL, ELECTRIFICACIÓN, VIVIENDA.
APORTACIÓN DE MEJORAS	0.31	0.41	0.18	0.05	FORTAMUN FONDO DE APORTACIONES PARA EL	OBLIGACIONES FINANCIERAS Y

	FORTALECIMIENTO DE LOS MUNICIPIOS.				VINCULADAS A LA SEGURIDAD PUBLICA	
PRODUCTOS	5.23	5.45	5.03	6.33	ESTATAL	DEMANDA SOCIAL
APROVECHAMIENTOS	0.15	1.02	0.89	0.01	FEFOM	
OTROS INGRESOS	15.88	1.82	2.73	0.40	FONDO ESTATAL DE FORTALECIMIENTO MUNICIPAL	
INGRESOS DERIVADOS DE FINANCIAMIENTO	0	0	0	0.05	OBRAS, ACCIONES, EQUIPAMIENTO Y PROYECTOS DE INFRAESTRUCTURA	
INGRESOS EXTRAORDINARIOS					SE INTEGRAN POR CRÉDITOS O CONTRIBUCIONES ESPECIALES	

Comportamiento de los ingresos según su fuente



Al hacer la inferencia de los datos anteriores, se observa que la dependencia financiera del Ayuntamiento de Ixtapan de la Sal, en los últimos cuatro años se determina en un rango del 60 al 80 %. Si bien, es más de la mitad de los ingresos, la autonomía de nuestro municipio es relativamente sostenible, en comparación con algunas alcaldías que son máximamente dependientes del Sistema Nacional de Coordinación Fiscal; ello se debe

a que el desarrollo económico en el territorio, se sustenta de actividades terciarias que generan ingresos al gobierno municipal.

Hablando de ingresos propios, es sobresaliente que sean los impuestos aquellos que más aportan al municipio, sin embargo, podemos deducir que una de las áreas de oportunidad para fortalecer la autonomía financiera en Ixtapan de la Sal, se obtiene al potencializar la contribución a los ingresos que hacen los productos, en términos específicos para nuestro municipio el producto elemental corresponde al Balneario Municipal de aguas termales, por las características turísticas y de comercio que definen a nuestra entidad.

TEMA: RECAUDACIÓN Y PADRÓN DE CONTRIBUYENTE

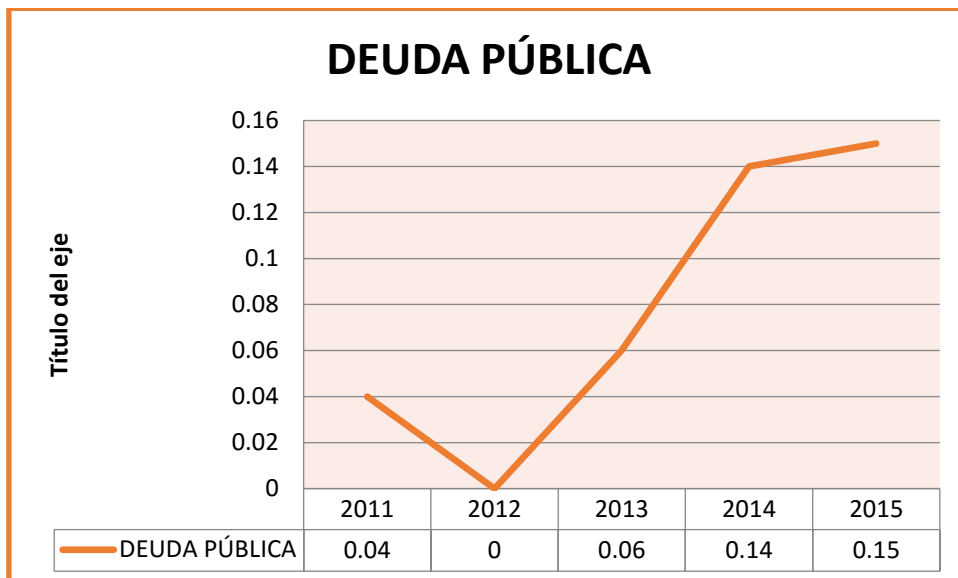
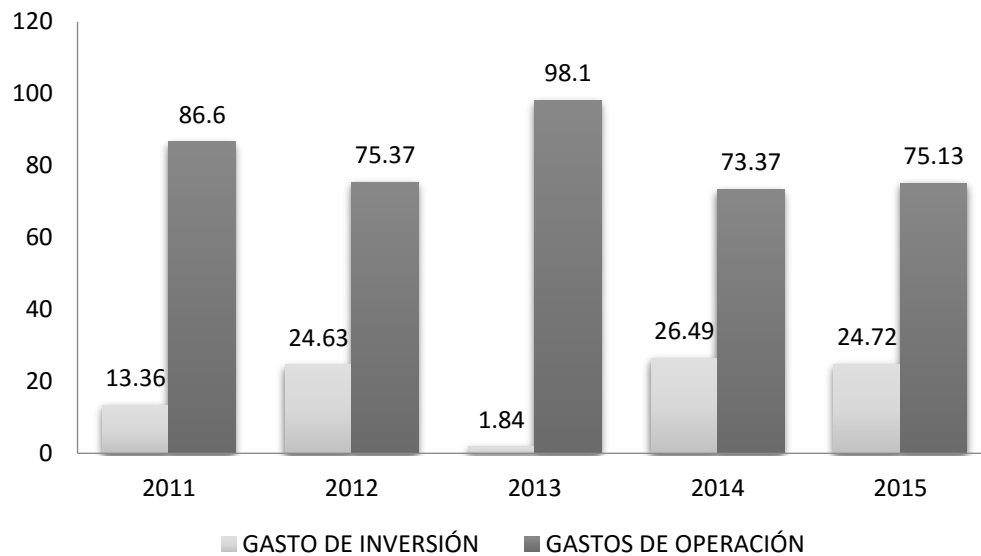
La recaudación y padrón de contribuyentes, es el conjunto de mecanismos y procedimientos a través de los cuales el Municipio organiza y recauda impuestos. El principal ingreso tributario, es el impuesto predial pues tiene una amplia base y poca movilidad, debido a su comportamiento es el menos dinámico sin embargo cuenta con una base amplia de contribuyentes por tal motivo de continuar operando con los mismos mecanismos y esquemas de captación, se seguirá teniendo deficiencias en el proceso de recaudación de ingresos, es por ello, que en la presente administración se contribuirá a trabajar en la actualización del padrón de contribuyentes por impuesto predial, así mismo se generarán estrategias integrales que permitan aumentar la recaudación.

En este sentido, el padrón de contribuyentes en el municipio de Ixtapan de la Sal como política de recaudación propone establecer un marco de organización de las acciones relacionadas con la planeación económica del municipio, en donde se dirijan estrategias de desarrollo en materia fiscal que permitan el uso racional, oportuno y transparente de los recursos públicos; con el fin de convertir al municipio en una zona que impulse el desarrollo económico y social, mediante la captación de mayores ingresos.

En el municipio es necesario organizar un inventario de los bienes muebles públicos y privados en el gobierno municipal ya que este se convertirá en un factor importante para la toma de decisiones, no sólo en el ámbito fiscal, sino también en la planeación del desarrollo municipal. Sin embargo, su prioridad radica en el conservar y mantener actualizado el padrón catastral que contiene datos técnicos y administrativos sobre los inmuebles ubicados dentro de su territorio, es por ello, el propósito fundamental del catastro es la integración y actualización de la información catastral de los predios, lo cual permitirá cumplir con una mejor recaudación para la utilización de los recursos para los diferentes programas de infraestructura o bienes.

TEMA: ESTRUCTURA DE EGRESOS

PRESUPUESTO DE EGRESOS						
CONCEPTO		AÑOS				
		2011	2012	2013	2014	2015
GASTOS DE OPERACIÓN	SERVICIOS PERSONALES	57.85	47.69	64.51	47.35	50.65
	MATERIALES Y SUMINISTROS	5.95	5.10	6.20	3.72	3.72
	SERVICIOS GENERALES	10.04	12.55	17.01	14.88	10.05
	TRANSFERENCIAS	12.29	9.72	9.95	7.28	10.98
	BIENES MUEBLES E INMUEBLES	0.46	0.32	0.42	0.13	-0.28
GASTO DE INVERSIÓN	OBRAS PÚBLICAS	13.36	24.63	1.84	26.49	24.72
	INVERSIONES FINANCIERAS	0	0	0	0	0
DEUDA PÚBLICA	DEUDA PÚBLICA	0.04	0	0.06	0.14	0.15



Las estadísticas anteriores muestran una evolución del total de las erogaciones municipales teniendo una ligera caída producto de la disminución de la participación federales hacia los estados y municipios, el comportamiento porcentual del gasto de operación y del gasto de inversión se proyectan de manera conservadora ya que anualmente se ponderan un incremento aproximado del 10%, no obstante el gasto de inversión representa en promedio el 30% del total del gasto municipal. Porcentaje que depende en gran medida de la gestión financiera que realizan las autoridades municipales ante las distintas instancias del gobierno federal y estatal, obteniendo recursos financieros que le permitan financiar obras y acciones de gran impacto social.

3.4.2 PROSPECTIVA GENERAL HACIA UNA GESTIÓN GUBERNAMENTAL DISTINTIVA

EJES TRANSVERSALES				
Tema de Desarrollo	Programa de Estructura Programática	Escenario Tendencial	Escenario Factible	
			2015	2020
	Administración, Adquisiciones y Recursos Humanos (CONSOLIDACIÓN DE LA ADMINISTRACIÓN PÚBLICA DE RESULTADOS)	Potenciar el impacto y los alcances de las acciones sobre la población ixtapense, todas las políticas públicas urgen de un riguroso proceso de planeación, ejecución y evaluación, contemplando efectos a corto, mediano y largo plazo. La ciudadanía demanda reducir trámites administrativos o en su defecto hacerlos en un corto plazo.	La población exigen mejores acciones que contribuyan a elevar el estándar de vida de los ixtapenses	Impulsar el desarrollo sustentable desde el ámbito municipal.
	Presidencia (CONDUCCIÓN DE LAS POLÍTICAS GENERALES DE GOBIERNO)		Fortalecer la Administración Municipal para establecer un gobierno municipal eficiente, sólido y responsable.	

Gobierno Eficiente que Genere Resultados	Contraloría (DESARROLLO DE LA FUNCIÓN PÚBLICA Y ÉTICA EN EL SERVICIO)		Fomentar un proceso de planeación integral que contribuya a medir el efecto de las acciones realizadas y facilite la toma de decisiones acerca de medidas subsecuentes.	Ejecución basada en principios de eficiencia Reducir los trámites administrativos y hacer uso de las tecnologías de la información son medidas que contribuirían a hacer más eficiente la Administración Pública Municipal.
	UIPPE (Planeación y Presupuesto basado en Resultados)		Evaluación de las políticas públicas implementando transparencia y apertura de información.	
	Transparencia Comunicación pública y fortalecimiento informativo (COMUNICACIÓN SOCIAL)	La participación ciudadana es indispensable para contar con opiniones de expertos independientes.		
Financiamiento para el Desarrollo	INGRESOS (Fortalecimiento de los ingresos)			Asignar y gastar de manera eficiente el presupuesto. Crear una estrategia integral de
	Modernización del Catastro			

Mexiquense
(CATASTRO)

Previsiones para
el pago de
adeudos de
ejercicios fiscales
anteriores
(PRESIDENCIA)

Se requiere de recurso financiero
para fomentar el desarrollo
municipal.

Asignar recursos dirigidos a
proyectos que causen mayor
impacto en el bienestar de los
ixtapenses. Contribuir al
cumplimiento del pago de adeudos
de ejercicios anteriores.

financiamiento que fortalecerá el
crecimiento del municipio.
Fomentar la eficiencia en el gasto
público, emplear fuentes
alternativas de financiamiento,
fortalecer los ingresos del
municipio.

3.4.3 OBJETIVOS DEL PILAR TEMÁTICO GOBIERNO SOLIDARIO

3.4.3.1 ESTRATEGIAS PARA ALCANZAR LOS OBJETIVOS HACIA UNA GESTIÓN GUBERNAMENTAL DISTINTIVA

3.4.3.1.1 LÍNEAS DE ACCIÓN HACÍA UNA GESTIÓN GUBERNAMENTAL DISTINTIVA

PLANEACIÓN Y PRESUPUESTO BASADO EN RESULTADOS
Objetivo
1. Contribuir a mejorar los procesos de planeación, programación, presupuestación y evaluación, mediante las evaluaciones al Plan de Desarrollo Municipal.
<i>Estrategia 1 Matrices de indicadores de resultados por programas presupuestarios bajo la metodología del marco lógico (MML).</i>
Líneas de Acción
1.1 Formulación del presupuesto con base en resultados en cumplimiento a lo establecido al Manual de Planeación, Programación y Presupuestación 2016
<i>Estrategia 2 Orientaciones y asesorías en materia del Sistema de Evaluación del Desempeño Municipal.</i>
Líneas de Acción
1.1 Acciones de orientación y asesoría en materia del Sistema de Evaluación del Desempeño Municipal dirigidas a las áreas administrativas del municipio.

TRANSPARENCIA
Objetivo
1. Contribuir al cumplimiento de la obligación de acceso a la información a través de la consolidación de grupos de participación social y escrutinio público.
<i>Estrategia 1 Solicitudes de información a través de módulos de información recibidas</i>
Líneas de Acción
1.1 Solicitudes turnadas a las diversas áreas administrativas
1.2 Solicitudes desahogadas

CONDUCCIÓN DE LAS POLÍTICAS GENERALES DE GOBIERNO

Objetivo

1. Contribuir al fortalecimiento de la participación ciudadana en la conformación de Políticas Públicas Municipales mediante foros de consulta popular.

Estrategia 1 Demandas ciudadanas para la construcción de las políticas públicas municipales registradas.

Líneas de Acción

1.1 Promoción de foros de consulta popular para la actualización de las políticas públicas municipales

1.2 Integración de propuestas ciudadanas a las políticas públicas municipales.

Estrategia 2 Políticas públicas municipales desarrolladas.

Líneas de Acción

2.1 Reuniones institucionales con los COPACI's (Consejos de participación ciudadana), para desarrollar las políticas públicas municipales.

2.2 Divulgación de las políticas públicas municipales en los medios de comunicación institucional.

FORTALECIMIENTO DE LOS INGRESOS

Objetivo

1. Contribuir a fortalecer la estructura del ingreso municipal a través de un Programa de Fortalecimiento Recaudatorio que incremente los ingresos propios municipales.

Estrategia 1 Programa de Fortalecimiento a la Recaudación corriente aplicado

Líneas de Acción

1.1 Actualización de los valores catastrales y factores de incremento en el sistema de cobro.

1.2 Difusión masiva de los apoyos, subsidios fiscales y exhortación al pago puntual.

1.3 Vigencia de los convenios con el gobierno estatal para el cobro de ingresos municipales.

1.4 Ampliación de horarios e instauración de cajas móviles en los meses de alta recaudación.

Estrategia 2 Programa de regularización de los contribuyentes aplicado.

Líneas de Acción

2.1 Actualización de los padrones de cobro.

2.2 Determinación de contribuyentes morosos, omisos y remisos

2.3 Expedición y entrega de notificaciones de pago a contribuyentes morosos, omisos y remisos detectados.

2.4 Recuperación créditos fiscales a través de tesorería.

MODERNIZACIÓN DEL CATASTRO MEXIQUENSE

Objetivo

1. Contribuir al aumento de la recaudación del impuesto predial mediante la actualización y registro catastral de inmuebles.

Estrategia 1 Servicios catastrales solicitados por la población resuelto.

Líneas de Acción

- 1.1 Recepción de las solicitudes de trámite catastral presentadas por la ciudadanía.
- 1.2 Atención de las solicitudes de trámite catastral presentadas por la ciudadanía.

Estrategia 2 Levantamientos topográficos catastrales de inmuebles realizados.

Líneas de Acción

- 2.1 Programación para la realización de las diligencias de inspección y medición física de los predios.
- 2.2 Notificación para la realización de diligencias para la inspección y medición física de los predios.
- 2.3 Planos topográficos levantados en campo, entregados.

CONSOLIDACIÓN DE LA ADMINISTRACIÓN PÚBLICA DE RESULTADOS

Objetivo

1. Contribuir al fortalecimiento de la administración pública municipal a través de controles administrativos que generen un adecuado ejercicio de los recursos públicos.

Estrategia 1 Sistema integral de personal instaurado

Líneas de Acción

- 1.1 Detección y determinación de incidencias a los registros de puntualidad y asistencia
- 1.2 Actualización de los movimientos de actas y bajas de los servidores públicos.

Estrategia 2 Programa de Adquisiciones y distribución de bienes y servicios implementado

Líneas de Acción

- 2.1 Ejecución del Programa Anual de Adquisiciones
- 2.2 Distribución de insumos a las áreas administrativas para la prestación y otorgamiento de bienes y servicios.

Estrategia 3 Programa de preservación del patrimonio del ayuntamiento implementado.

Líneas de Acción

- 3.1 Integración del registro de bienes muebles e inmuebles.
- 3.2 Verificación física y control de inventarios

PREVISIONES PARA EL PAGO DE ADEUDOS DE EJERCICIOS FISCALES ANTERIORES

Objetivo

1. Contribuir al cumplimiento del pago de adeudos de ejercicios anteriores (ADEFAS) a través de la integración de los recursos financieros necesarios.

Estrategia 1 Recursos financieros destinados al pago de adeudos pendientes.

Líneas de Acción

- 1.1 Determinación de las ADEFAS del ejercicio.
- 1.2 Determinación del Disponibilidad presupuestal.
- 1.3 Cancelación de las cuentas.

DESARROLLO DE LA FUNCIÓN PÚBLICA Y ÉTICA EN EL SERVICIO PÚBLICO

Objetivo

1. Contribuir al fortalecimiento de la vocación del servicio ético y profesional de la función pública a través del seguimiento y observación al cumplimiento del marco normativo institucional.

Estrategia 1 Capacitaciones especializadas en el desarrollo humano con enfoque en el servicio público realizadas.

Líneas de Acción

- 1.1 Promoción y firma de convenios con instituciones capacitadoras.
- 1.2 Registro de asistentes a las capacitaciones

Estrategia 2 Campañas de información de las obligaciones de los servidores públicos realizadas.

Líneas de Acción

- 2.1 Elaboración de carteles informativos.
- 2.2 Integración de los reportes de auditorías al expediente técnico.

Estrategia 3 Auditorías a las obligaciones de los servidores públicos realizadas.

Líneas de Acción

- 3.1 Integración de los reportes de auditoría al expediente técnico

3.4.4 MATRICES DE INDICADORES HACIA UNA GESTIÓN GUBERNAMENTAL DISTINTIVA





Programa presupuestario:	Comunicación pública y fortalecimiento informativo.
Objetivo del programa presupuestario:	Difundir los valores y principios de gobierno, promoviendo la cultura de la información transparente y corresponsable entre gobierno, medios y sectores sociales, con pleno respeto a la libertad de expresión y mantener informada a la sociedad sobre las acciones gubernamentales, convocando su participación en asuntos de interés público.
Dependencia General:	A01 Comunicación social.
Pilar temático o Eje transversal:	Gobierno de resultados.
Tema de desarrollo:	Gobierno eficiente que genere resultados.

Objetivo o resumen narrativo		Indicadores		Medios de verificación		Supuestos
		Nombre	Fórmula	Frecuencia y Tipo		
Fin						
Contribuir a la difusión de la información gubernamental en los medios de comunicación y sectores sociales, mediante la difusión de las acciones de gobierno.		Variación porcentual en la difusión de la información gubernamental en los medios de comunicación y sectores social.	((Acciones de difusión de información gubernamental en los medios de comunicación realizados en el año actual/Acciones de difusión de la información gubernamental en los medios de comunicación efectuados en el año anterior)-1)*100	Anual Estratégico	Sistemas de control de la información publicada en los medios de comunicación.	N/A
Propósito						
La comunicación pública y fortalecimiento informativo a los habitantes del municipio se realiza por los canales convencionales de información gubernamental.		Variación porcentual en la comunicación pública y fortalecimiento informativo a los habitantes del municipio.	((Eventos para fortalecer la comunicación e información pública dirigida a los habitantes del municipio realizados en el año actual/Eventos para fortalecer la comunicación e información pública dirigida a los habitantes del municipio realizados en el año anterior)-1)*100 ((Acciones de actualización de la comunicación e información pública del municipio a la ciudadanía realizadas en el año actual/Acciones de actualización de la comunicación e información pública del municipio a la ciudadanía realizadas en el año anterior)-1)*100	Anual Estratégico	Comparativo de los soportes informativos de comunicación pública. Reportes del análisis de pertinencia de las notas de comunicación pública y fortalecimiento informativo.	Los servidores públicos municipales promueven la comunicación pública y fortalecimiento informativo a los habitantes del municipio.
Componentes						
1.	Los planes y programas de acción gubernamental para instancias de gobierno y la sociedad difundidos.	Porcentaje en los planes y programas de acción gubernamental para instancias de gobierno y la sociedad.	(Ciudadanos que generan una vinculación entre el gobierno y la sociedad para presentar propuestas de acción gubernamental/Población total del municipio)*100 (Acciones gubernamentales realizadas derivadas de propuestas ciudadanas/Total de acciones gubernamentales)*100	Semestral Gestión	Acuses de recibo de los planes y programas de acción gubernamental difundidos.	Los servidores públicos municipales difunden los planes y programas de acción gubernamental.
2.	Los resultados de los planes y programas de acción gubernamental para instancias de gobierno y la sociedad difundidos.	Porcentaje en los resultados de los planes y programas de acción gubernamental para instancias de gobierno y la sociedad.	(Resultados de la evaluación de los planes y programas de acción gubernamental por parte de sociedad organizada/Resultados esperados en la evaluación de los planes y programas de acción gubernamental por parte de la sociedad organizada)*100	Semestral Gestión	Resultados comparativos pormenorizados de los planes y programas de acción gubernamental para instancias de gobierno de los dos últimos años.	Los servidores públicos municipales difunden los resultados de las acciones de gobierno.

Actividades					
1.1. Difusión del Plan de Desarrollo Municipal, a los sistemas de gobierno y la sociedad.	Porcentaje en la difusión del Plan de Desarrollo Municipal.	(Eventos celebrados para la difusión del cumplimiento del Plan de Desarrollo Municipal /Eventos programados para la difusión del cumplimiento del Plan de Desarrollo Municipal)*100	Trimestral Gestión	Acuses de recibo de los Planes de Desarrollo Municipal.	Los servidores públicos municipales realizan eventos de difusión del Plan de Desarrollo Municipal.
1.2. Difusión del Informe de Gobierno, a los sistemas de gobierno y la sociedad.	Porcentaje en la difusión del Informe de Gobierno.	(Asistentes registrados en los eventos de difusión para dar a conocer el Informe de Gobierno/Asistencia esperada a recibir en los eventos de difusión para dar a conocer el Informe de Gobierno)*100	Trimestral Gestión	Acuses de recibo de los Informes de Gobierno.	Los servidores públicos municipales difunden el Informe de Gobierno.
2.1. Distribución de los boletines informativos, con las acciones de gobierno.	Porcentaje en el cumplimiento de la distribución de boletines informativos.	(Boletines informativos difundidos/boletines informativos programados para difusión)*100	Trimestral Gestión	Acuses de recibo de los boletines informativos.	Los servidores públicos municipales distribuyen los boletines informativos.
2.2. Difusión de spots informativos, en los medios audiovisuales de comunicación masiva.	Porcentaje en la difusión de spots informativos.	(Spots informativos difundidos/Spots informativos para difusión programados)*100	Trimestral Gestión	Acuses de recibo de los spots informativos.	Los servidores públicos municipales promueven la difusión de los spots informativos.
2.3. Los trámites y servicios digitales a la ciudadanía están contenidos en la plataforma WEB.	Porcentaje en los trámites y servicios digitales a la ciudadanía.	(Trámites y servicios digitales a la ciudadanía realizados/Trámites y servicios digitales a la ciudadanía programados)*100	Trimestral Gestión	Registros comparativos entre plataformas.	Los servidores públicos municipales promueven los trámites y servicios digitales a la ciudadanía.
2.4. Elaboración de diseños gráficos, con objetivos específicos de difusión.	Porcentaje en la elaboración de diseños gráficos, con objetivos específicos de difusión.	(Diseños gráficos realizados/Diseños gráficos programados)*100	Trimestral Gestión	Registros de diseños gráficos elaborados.	Los servidores públicos municipales elaboran los diseños gráficos para difusión de información.
2.5. Realizar conferencias de prensa en los diferentes medios de comunicación impresos y electrónicos.	Porcentaje en las conferencias de prensa en los diferentes medios de comunicación impresos y electrónicos.	(Conferencias de prensa realizadas/Conferencias de prensa programadas)*100	Trimestral Gestión	Soportes documentales y videos.	Las áreas de la administración pública municipal difunden las acciones relevantes de la gestión en los diversos medios de comunicación.

Programa presupuestario:	Planeación y presupuesto basado en resultados Comprende el conjunto de actividades para la coordinación, participación, elaboración, actualización e instrumentación del Plan de Desarrollo Municipal y planes y programas que de él se deriven; asimismo incluye las actividades asociadas a la operación del Sistema de Coordinación Hacendaria del Estado de México; así como la definición de los mecanismos necesarios para facilitar el proceso de planeación, programación, presupuestación y evaluación de las dependencias y organismos municipales para en su caso; analizar, operar y emitir reportes sobre el Sistema de Evaluación del Desempeño municipal.
Objetivo del programa presupuestario:	E01 Planeación - Información, Planeación, Programación y Evaluación
Dependencia General:	Gobierno de resultados
Pilar temático o Eje transversal:	Gobierno eficiente que genere resultados
Tema de desarrollo:	

Objetivo o resumen narrativo	Indicadores		Frecuencia y Tipo	Medios de verificación	Supuestos
	Nombre	Fórmula			
Fin					
Contribuir a mejorar los procesos de planeación, programación, presupuestación y evaluación, mediante las evaluaciones al Plan de Desarrollo Municipal.	Variación porcentual de evaluaciones al Plan de Desarrollo Municipal	((Evaluaciones al Plan de Desarrollo Municipal efectuadas en el año actual/ Evaluaciones al Plan de Desarrollo Municipal efectuadas en el año anterior)-1)*100	Anual Estratégico	Informe de resultados.	N/A
Propósito					
El proyecto PBR presenta los indicadores estratégicos y de gestión para su revisión y redirección.	Variación porcentual de indicadores estratégicos y de gestión	((Número de indicadores estratégicos y de gestión implementados en año actual/Número de indicadores estratégicos y de gestión implementados en el año anterior)-1)*100	Anual Estratégico	Reporte de proyectos presupuestados.	La Secretaría de Finanzas integra la información del monitoreo con la asignación presupuestaria.
Componentes					
1. Matrices de indicadores de resultados por programas presupuestarios bajo la metodología del marco lógico (MML) adoptadas.	Porcentaje de matrices de indicadores de resultados bajo la MML adoptadas	(Matrices de indicadores por resultados adoptadas por el municipio/Matrices de Indicadores por resultados aprobadas)*100	Semestral Gestión	Registros Administrativos.	Los servidores públicos municipales adoptan las matrices publicadas en el Manual de Planeación, Programación y Presupuestación Municipal para el ejercicio 2016, de conformidad a los programas que opera.
2. Orientaciones y asesorías en materia del Sistema de Evaluación del Desempeño Municipal.	Porcentaje de orientaciones y asesorías brindados a la estructura municipal	(Número de orientaciones y asesorías otorgadas /Número de orientaciones y asesorías programadas)*100	Trimestral Gestión	Registros Administrativos.	Las áreas de planeación brindan asesoría a la estructura administrativa municipal sobre el Sistema de Evaluación del Desempeño.

Actividades

1.1. Formulación del presupuesto con base en resultados en cumplimiento a lo establecido al Manual de Planeación, Programación y Presupuestación 2016.	Porcentaje de cumplimiento al llenado de formatos del PbR	(Formatos del PbR requisitados/Total de formatos del PbR requeridos)*100	Trimestral Gestión	Reportes	Se cumple con las disposiciones emitidas por establecidas en el Manual de Planeación, Programación y Presupuestación Municipal para el ejercicio 2016.
2.1. Acciones de orientación y asesoría en materia del Sistema de Evaluación del Desempeño Municipal dirigidas a las áreas administrativas del municipio.	Porcentaje de cumplimiento de orientaciones y asesorías	(Orientaciones y asesorías brindadas/Orientaciones y asesorías programadas)*100	Trimestral Gestión	Registros Administrativos	Las áreas administrativas reciben orientaciones y asesorías sobre el Sistema de Evaluación del Desempeño, por parte del área de planeación municipal.

Programa presupuestario:	Transparencia
Objetivo del programa presupuestario:	Se refiere a la obligación que tiene el sector público en el ejercicio de sus atribuciones para generar un ambiente de confianza, seguridad y franqueza, de tal forma que se tenga informada a la ciudadanía sobre las responsabilidades, procedimientos, reglas, normas y demás información que se genera en el sector, en un marco de abierta participación social y escrutinio público.
Dependencia General:	P00 Atención Ciudadana
Pilar temático o Eje transversal:	Gobierno de Resultados
Tema de desarrollo:	Gobierno Eficiente que Genere Resultados

Objetivo o resumen narrativo	Indicadores		Frecuencia y Tipo	Medios de verificación	Supuestos
	Nombre	Fórmula			
Fin					
Contribuir al cumplimiento de la obligación de acceso a la información a través de la consolidación de grupos de participación social y escrutinio público.	Variación porcentual en el comportamiento del Índice de Transparencia en la Información	$((\text{Índice de transparencia del año actual}/\text{Índice de transparencia año anterior})-1)*100$	Anual Estratégico	Informe de la revisión de la Cuenta Pública. OSFEM	N/A
Propósito					
La ciudadanía recibe atención puntual y oportuna en las solicitudes interpuestas en materia de transparencia y acceso a la información.	Porcentaje de cumplimiento en la obligación de transparencia	$((\text{Procedimientos de inconformidad interpuestos en el año actual}/\text{Procedimientos de Inconformidad interpuestos en el año anterior})-1)*100$	Anual Estratégico	Registros Administrativos	La ciudadanía muestra el interés en temas de gobierno y participa a través de los medios legales establecidos
Componentes					
1. Solicitudes de información a través de módulos de información recibidas.	Porcentaje en el cumplimiento de respuesta a solicitudes de información	$(\text{Solicitudes de transparencia y acceso a la información solventadas}/\text{Solicitudes de transparencia y acceso a la información recibidas})*100$	Semestral Estratégico	Registros administrativos	El módulo de información opera en forma para atender las solicitudes de la ciudadanía.
Actividades					
1.1. Solicitudes turnadas a las diversas áreas administrativas	Porcentaje de Unidades administrativas en demanda de solicitudes	$(\text{Unidad administrativa con solicitud de transparencia y acceso a la información interpuesta}/\text{Total de Unidades Administrativas Municipales})*100$	Mensual Gestión	Registros Administrativos	Las unidades administrativas muestran disposición en la solvatación de la información de transparencia.
1.2. Solicitudes desahogadas	Porcentaje en el desahogo de solicitudes de transparencia y acceso a la información	$(\text{Diferencia entre el día de entrega de la solicitud elaborada y el día de recepción de la solicitud}/\text{Tiempo de solventación estipulado en Ley de transparencia})*100$	Mensual Gestión	Registros Administrativos	Las unidades administrativas en atención de petición de información respetan los tiempos enmarcados en la normatividad correspondiente.

Programa presupuestario:	Conducción de las políticas generales de gobierno.
Objetivo del programa presupuestario:	Ejercer un gobierno democrático que impulse la participación social y ofrezca servicio de calidad en el marco de legalidad y justicia, para elevar las condiciones de vida de la población.
Dependencia General:	J00 Gobierno municipal.
Pilar temático o Eje transversal:	Gobierno de resultados.
Tema de desarrollo:	Gobierno eficiente que genere resultados.

Objetivo o resumen narrativo		Indicadores		Frecuencia y Tipo	Medios de verificación	Supuestos
		Nombre	Fórmula			
Fin						
Contribuir al fortalecimiento de la participación ciudadana en la conformación de Políticas Públicas Municipales mediante foros de consulta popular.		Variación en la celebración de Foros de consulta popular.	(Foros de consulta popular realizados para la conformación de Políticas Públicas Municipales en el año actual/Foros de consulta popular realizados para la conformación de Políticas Públicas Municipales en el año anterior)-1)*100	Anual Estratégico	Actas de acuerdo de cada Foro realizado.	N/A
Propósito						
La población del municipio participa en la construcción de las políticas públicas municipales.		Variación porcentual de la participación de la población agrupada en la construcción de las políticas públicas municipales.	((Participación registrada en los foros de consulta popular para la conformación de políticas públicas municipales en el año actual/Participación registrada en los foros de consulta popular para la conformación de políticas públicas municipales en el año anterior)-1)*100	Anual Estratégico	Listas de Asistencia.	La Población Municipal muestra interés en los Foros de Consulta Popular.
Componentes						
1.	Demandas ciudadanas para la construcción de las políticas públicas municipales registradas.	Porcentaje en las demandas ciudadanas para la construcción de las políticas públicas municipales.	(Demandas ciudadanas para la construcción de las políticas públicas municipales atendidas/demandas ciudadanas para la construcción de políticas públicas municipales registradas)*100	Semestral Gestión	Registros de control de demandas ciudadanas.	Los Servidores Públicos cuentan con un mecanismo de integración de las demandas ciudadanas.
2.	Políticas públicas municipales desarrolladas.	Porcentaje en las políticas públicas municipales.	(Políticas públicas municipales realizadas/Políticas públicas municipales programadas)*100	Semestral Gestión	Actas de acuerdos y minutas de trabajo.	Los servidores públicos integran políticas públicas municipales para impulsar la participación social.
Actividades						
1.1.	Promoción de foros de consulta popular para la actualización de las políticas públicas municipales.	Porcentaje en la promoción de foros de consulta popular para la actualización de las políticas públicas municipales.	(Foros de consulta popular para la actualización de las políticas públicas municipales realizados/foros de consulta popular para la actualización de las políticas públicas municipales programados)*100	Trimestral Gestión	Registros de Foros.	Los Foros de consulta se llevan a cabo en horarios y espacios que favorecen el impacto de la información.

1.2. Integración de propuestas ciudadanas a las políticas públicas municipales.	Porcentaje de propuestas ciudadanas.	(Propuestas ciudadanas incorporadas a las políticas públicas municipales/Propuestas ciudadanas recibidas a las políticas públicas municipales)*100	Trimestral	Estudio de Factibilidad.	Los servidores públicos municipales analizan las propuestas vecinales de mejoría administrativa municipal.
			Gestión	Documento-Análisis de las propuestas vecinales de mejoría administrativa municipal.	
2.1. Reuniones institucionales con los COPACI's (Consejos de participación ciudadana), para desarrollar las políticas públicas municipales.	Porcentaje en las reuniones institucionales con los COPACI's para desarrollar las políticas públicas municipales.	(Reuniones institucionales con los COPACI's para desarrollar las políticas públicas municipales realizadas/reuniones institucionales con los COPACI's para desarrollar las políticas públicas municipales programadas)*100	Trimestral	Actas de acuerdos registrados en las reuniones institucionales con los COPACI's.	Se convoca a reuniones con los COPACI's.
			Gestión	Convocatorias.	
2.2. Divulgación de las políticas públicas municipales en los medios de comunicación institucional.	Porcentaje en la divulgación de las políticas públicas municipales en los medios de comunicación institucional.	(Políticas públicas municipales acordadas a divulgar en los medios de comunicación institucional/Total de políticas públicas municipales de gobierno)*100	Trimestral	Publicación en sitio web institucional.	Se divulgan las políticas públicas municipales.
			Gestión		

Programa presupuestario:**Objetivo del programa presupuestario:****Dependencia General:****Pilar temático o Eje transversal:****Tema de desarrollo:**

Fortalecimiento de los Ingresos

Incluye acciones que permitan elevar la calidad, capacidad y equidad tributaria, con seguridad jurídica, transparencia y simplificación de trámites para el contribuyente, desarrollando un régimen fiscal que amplíe la base de contribuyentes e intensificando las acciones de control para el cumplimiento de las obligaciones tributarias que eviten la elusión y evasión fiscal.

L00 Tesorería

Financiamiento para el desarrollo

Objetivo o resumen narrativo	Indicadores		Frecuencia y Tipo	Medios de verificación	Supuestos
	Nombre	Fórmula			
Fin					
Contribuir a fortalecer la estructura del ingreso municipal a través de un Programa de Fortalecimiento Recaudatorio que incremente los ingresos propios municipales.	Variación porcentual en el incremento en los ingresos municipales	$((\text{Ingresos Municipales sin considerar financiamiento del año actual}/\text{Ingresos Municipales sin considerar financiamiento del año anterior})-1)*100$	Anual Estratégico	Estados Comparativos de Ingresos.	N/A
Propósito					
Los Ingresos propios municipales incrementan su estructura porcentual con respecto al total de los ingresos municipales.	Variación porcentual en el fortalecimiento de los ingresos propios municipales	$((\text{Recursos propios del municipio sin considerar participaciones del año actual}/\text{Recursos Propios de municipio sin considerar participaciones del año anterior})-1)*100$	Anual Estratégico	Estados Comparativos de Ingresos.	El ciudadano muestra disposición en el pago oportuno y puntal de las contribuciones municipales de las que es responsable.
Componentes					
1. Programa de Fortalecimiento a la Recaudación corriente aplicado.	Variación porcentual en el fortalecimiento de la recaudación corriente	$((\text{Recaudación corriente obtenida en el primer trimestre del año actual}/\text{Recaudación corriente obtenida en el primer trimestre del año anterior})-1)*100$	Trimestral	Estados Comparativos de Ingresos.	Las diferentes áreas municipales involucradas en el incremento de los ingresos propios, colaboran en las tareas de fortalecimiento de la recaudación.
			Gestión		
2. Programa de regularización de los contribuyentes aplicado.	Variación porcentual en la regularización recaudatoria	$((\text{Monto de ingresos por cobro de accesorios en el trimestre actual}/\text{Monto de ingresos por cobro de accesorios en el trimestre anterior})-1)*100$	Trimestral	Reporte emitido por Sistema contable.	Autoridades municipales revisan la ejecución de acciones de fiscalización y cobranza.
			Gestión		
Actividades					
1.1. Actualización de los valores catastrales y factores de incremento en el sistema de cobro.	Variación porcentual en la actualización catastral	$((\text{Predios actualizados en el semestre actual}/\text{predios actualizados en el semestre anterior})-1)*100$	Semestral	Reporte emitido por sistema de gestión catastral y sistema de recaudación local.	Las autoridades municipales en coordinación con autoridades estatales, realizan trabajos de actualización
			Gestión		
1.2. Difusión masiva de los apoyos, subsidios fiscales y exhortación al pago puntual.	Porcentaje de difusión del pago	$(\text{Campañas de difusión efectuadas}/\text{Campañas de difusión programadas})*100$	Trimestral	Registro de campañas efectuadas.	Las autoridades municipales realizan campañas de difusión para invitar a la ciudadanía al pago de sus contribuciones.
			Gestión		
1.3. Vigencia de los convenios con el gobierno estatal para el cobro de ingresos municipales.	Porcentaje de convenios suscritos	$(\text{Convenios vigentes suscritos con el gobierno del Estado}/\text{Convenios susceptibles de firmar con el gobierno del Estado})*100$	Trimestral	Convenios firmados.	Las autoridades municipales dan seguimiento a la vigencia de los convenios suscritos con el gobierno del Estado.
			Gestión		
1.4. Ampliación de horarios e instalación de cajas móviles en los meses de alta recaudación.	Porcentaje de ampliación de la jornada laboral	$(\text{Horas trabajadas en el primer trimestre}/\text{Horas trabajadas del primer trimestre del año anterior})*100$	Trimestral	Registros administrativos.	Los servidores públicos municipales muestran disposición en el cumplimiento de las cargas de trabajo extraordinarias.

				Gestión		
2.1.	Actualización de los padrones de cobro.	Variación porcentual de padrones de cobro	$((\text{Registros en el padrón del trimestre actual}/\text{Registros en el padrón del trimestre anterior})-1)*100$	Trimestral	Reporte emitido por el sistema de cobro local.	Las diversas áreas de tesorería efectúan de manera conjunta cruce de padrones para efectuar una labor integral en la actualización correspondiente.
				Gestión		
2.2.	Determinación de contribuyentes morosos, omisos y remisos	Variación porcentual en la fiscalización recaudatoria	$((\text{Contribuyentes detectados en situación fiscalizable del trimestre actual}/\text{Contribuyentes detectados en situación fiscalizable en trimestre anterior})-1)*100$	Trimestral	Registros administrativos.	Autoridades municipales otorgan su visto bueno a las actividades de fiscalización.
				Gestión		
2.3.	Expedición y entrega de notificaciones de pago a contribuyentes morosos, omisos y remisos detectados.	Porcentaje de notificaciones	$(\text{Notificaciones entregadas}/\text{Notificaciones expedidas})*100$	Mensual	Copia de las notificaciones emitidas.	Las autoridades municipales realizan labores de cobranza.
				Gestión	Acuses de recibo de las notificaciones.	
2.4.	Recuperación créditos fiscales a través de tesorería.	Porcentaje de cobranza	$(\text{Créditos fiscales recuperados}/\text{Créditos fiscales determinados})*100$	Mensual	Pólizas de ingresos.	Las autoridades municipales recuperan créditos fiscales.
				Gestión	Reportes emitidos por el sistema contable.	

Programa presupuestario: Modernización del catastro mexiquense.

Objetivo del programa presupuestario: Engloba las acciones que se llevan a cabo en los procesos de registro de bienes inmuebles en el Estado de México, así como determinar extensión geográfica y valor catastral por demarcación que definan la imposición fiscal.

Dependencia General: JOO Gobierno municipal.

Pilar temático o Eje transversal: Financiamiento para el desarrollo.

Tema de desarrollo: Financiamiento para el desarrollo.

Objetivo o resumen narrativo	Indicadores		Frecuencia y Tipo	Medios de verificación	Supuestos
	Nombre	Fórmula			
Fin					
Contribuir al aumento de la recaudación del impuesto predial mediante la actualización y registro catastral de inmuebles.	Variación porcentual en la recaudación del impuesto predial.	((Recaudación del impuesto predial en el año actual/Recaudación del impuesto predial en el año anterior)-1)*100	Anual	Comparativos de la recaudación el impuesto predial de los dos últimos años.	N/A
			Estratégico		
Propósito					
Los predios regularizados, se registran en el padrón catastral.	Variación porcentual en los predios regularizados.	((Predios regularizados en el año actual/Predios regularizados en el año anterior)-1)*100	Anual	Comparación de los predios inscritos en el padrón catastral mexiquense.	Las autoridades catastrales tienen control sobre la regularización de los predios
			Estratégico		
		((Predios ubicados por ortofotos contenidos en el área geográfica seleccionada/Predios registrados en el padrón catastral municipal contenidos en el área geográfica seleccionada)-1)*100		Comparativo entre resultados por la actualización catastral en barrido de campo y ortofotos.	
Componentes					
1. Servicios catastrales solicitados por la población resueltos.	Porcentaje en los servicios catastrales solicitados por la población.	(Servicios catastrales solicitados por la población/Servicios catastrales atendidos a la población)*100	Semestral	Registro de los servicios catastrales solicitados.	Las autoridades catastrales municipales atienden a la ciudadanía.
			Gestión		
2. Levantamientos topográficos catastrales de inmuebles realizados.	Porcentaje en los levantamientos topográficos catastrales de inmuebles.	(Levantamientos topográficos realizados para la actualización catastral de inmuebles/Levantamientos topográficos programados para la actualización catastral de inmuebles)*100	Semestral	Resultados comparativo del levantamiento topográficos levantados en campo.	Las autoridades catastrales municipales promueven el levantamiento topográfico catastral de inmuebles.
			Gestión		
Actividades					

1.1. Recepción de las solicitudes de trámite catastral presentadas por la ciudadanía.	Porcentaje en la recepción de las solicitudes de trámite catastral.	(Solicitudes de trámite catastral recibidas/Solicitudes de trámite catastral programadas)*100	Trimestral Gestión	Registro de solicitudes catastrales.	Los servidores públicos municipales registran las solicitudes de trámite catastral.
1.2. Atención de las solicitudes de trámite catastral presentadas por la ciudadanía.	Porcentaje en la atención de las solicitudes de trámite catastral.	(Solicitudes de trámite catastral atendidas/Solicitudes de trámite catastral en proceso)*100	Trimestral Gestión	Registro de solicitudes catastrales.	Los servidores públicos municipales atienden las solicitudes de trámite catastral.
2.1. Programación para la realización de las diligencias de inspección y medición física de los predios.	Porcentaje en la programación para la realización de diligencias de inspección y medición de inmuebles.	(Diligencias de inspección y medición de inmuebles realizadas/Diligencias de inspección y medición de inmuebles programadas)*100	Trimestral Gestión	Sistemas de control programático de diligencias catastrales.	Los servidores públicos municipales registran la programación de diligencias catastrales.
2.2. Notificación para la realización de diligencias para la inspección y medición física de los predios.	Porcentaje en la notificación para la realización de diligencias de inspección y medición de inmuebles.	(Notificaciones entregadas para la realización de diligencias de inspección y medición de inmuebles/Notificaciones generadas para la realización de diligencias de inspección y medición de inmuebles)*100	Trimestral Gestión	Sistemas de control programático para la notificación de diligencias catastrales.	Los servidores públicos municipales registran la notificación de diligencias catastrales.
2.3. Planos topográficos levantados en campo, entregados.	Porcentaje en los planos topográficos levantados en campo.	(Levantamientos de planos topográficos en campo efectuados/Levantamientos de Planos topográficos en campo programados)*100	Trimestral Gestión	Comparativo de los resultados del levantamiento topográfico catastral de inmuebles, de los dos últimos años.	Las autoridades catastrales municipales atienden a la ciudadanía.

Programa presupuestario:

Objetivo del programa presupuestario:

Dependencia General:

Pilar temático o Eje transversal:

Tema de desarrollo:

Consolidación de la administración pública de resultados.

Comprende el conjunto de actividades y herramientas que permiten la toma de decisiones sobre la aplicación de los recursos públicos con el objeto de mejorar la calidad del gasto público y la rendición de cuentas.

J00 Gobierno municipal.

Gobierno de resultados.

Gobierno eficiente que genere resultados.

Objetivo o resumen narrativo		Indicadores		Frecuencia y Tipo	Medios de verificación	Supuestos
		Nombre	Fórmula			
Fin						
Contribuir al fortalecimiento de la administración pública municipal a través de controles administrativos que generen un adecuado ejercicio de los recursos públicos.		Variación porcentual del gasto corriente	((Gasto corriente del año actual/Gasto corriente en el año anterior)-1)*100	Anual	Estado comparativo de Egresos	N/A
				Estratégico		
Propósito						
Las unidades administrativas municipales cumplen sus funciones mediante el ejercicio adecuado de los recursos públicos.		Porcentaje en el ejercicio del gasto corriente	(Gasto corriente ejercido/Gasto corriente programado)*100	Anual	Estado comparativo de Egresos	Las unidades administrativas tienen un adecuado ejercicio del gasto corriente.
				Estratégico		
Componentes						
1.	Sistema integral de personal instaurado	Variación porcentual de los servidores públicos municipales en funciones	((Servidores públicos en funciones en el semestre actual/Servidores públicos en funciones en el semestre anterior)-1)*100	Semestral	Registros Administrativos	El área encargada de recursos humanos mantiene actualizada la plantilla de personal.
				Gestión		
2.	Programa de Adquisiciones y distribución de bienes y servicios implementado.	Variación porcentual en el gasto por concepto de adquisiciones, bienes y servicios	((Monto por concepto de adquisiciones+ Monto por suministro de gasolina + Monto por pago de servicios consumidos del semestre actual/ Monto por concepto de adquisiciones+ Monto por suministro de gasolina + Monto por pago de servicios consumidos del semestre anterior)-1)*100	Semestral	Estado Comparativo de Egresos	Las unidades administrativas conocen la normatividad para la ejecución del gasto en los rubros de adquisiciones y bienes y servicios.
				Gestión		
3.	Programa de preservación del patrimonio del ayuntamiento implementado	Variación porcentual en el registro de los bienes patrimoniales	((Suma del patrimonio registrado en el inventario municipal en el semestre actual/ Suma del patrimonio registrado en el inventario municipal en el semestre anterior)-1)*100	Semestral	Inventarios actualizados	Los servidores públicos registran los bienes patrimoniales del municipio de acuerdo a la normatividad establecida.
				Gestión		
Actividades						
1.1.	Detección y determinación de incidencias a los registros de puntualidad y asistencia	Variación porcentual de los registros de puntualidad y asistencia	((Incidencias determinadas por concepto de los registros de puntualidad y asistencia en el mes actual/ Incidencias determinadas por concepto de los registros de puntualidad y asistencia en el mes anterior)-1*100	Mensual	Registros Administrativos	El área de Recursos Humanos determina las incidencias del personal administrativo.
				Gestión		
1.2.	Actualización de los movimientos de actas y bajas de los servidores públicos.	Porcentaje de movimientos de personal	(Movimientos de altas y bajas efectuados/Movimientos de altas y bajas en proceso)*100	Semestral	Registros Administrativos	El área de Recursos Humanos actualiza la plantilla de personal.
				Gestión		

2.1.	Ejecución del Programa Anual de Adquisiciones	Porcentaje en la ejecución del Programa Anual de Adquisiciones	(Monto por concepto de adquisiciones ejercido/Monto por concepto de adquisiciones programadas)*100	Trimestral	Listas de asistencia de los servidores públicos coordinados.	Los servidores públicos municipales realizan procedimientos de adquisiciones de conformidad al marco normativo vigente.
				Gestión		
2.2.	Distribución de insumos a las áreas administrativas para la prestación y otorgamiento de bienes y servicios.	Variación porcentual en la distribución de insumos a las áreas administrativas para la prestación y otorgamiento de bienes y servicios	(Erogaciones por concepto de insumos a las áreas administrativas para la prestación y otorgamiento de bienes y servicios en el trimestre actual / Erogaciones por concepto de insumos a las áreas administrativas para la prestación y otorgamiento de bienes y servicios en el trimestre anterior)*100	Trimestral	Registros Administrativos	Las áreas de administración y finanzas municipales distribuyen insumos necesarios para la prestación y otorgamiento de bienes y servicios.
				Gestión		
3.1	Integración del registro de bienes muebles e inmuebles.	Porcentaje de bienes muebles e inmuebles inventariados	(Bienes muebles e inmuebles registrados en el inventario del municipio/ Bienes muebles e inmuebles en proceso de registro en el inventario del municipio)*100	Trimestral	Inventario	Las áreas de administración y finanzas municipales mantienen actualizado el inventario del patrimonio municipal.
				Gestión		
1.2.	Verificación física y control de inventarios	Porcentaje de verificación y control al inventario patrimonial municipal	(Verificaciones físicas al inventario patrimonial municipal realizadas/Verificaciones físicas al inventario patrimonial municipal programadas)*100	Trimestral	Reportes de Verificación	Las áreas administrativas mantienen un registro de verificación del inventario patrimonial municipal.
				Gestión		

Programa presupuestario:
Objetivo del programa presupuestario:
Dependencia General:
Pilar temático o Eje transversal:
Tema de desarrollo:

Previsiones para el pago de adeudos de ejercicios fiscales anteriores
 Tiene por objeto integrar los recursos financieros presupuestales para el pago de adeudos que no fueron cubiertos en ejercicios anteriores.
 L00 Tesorería
 Financiamiento para el Desarrollo

Objetivo o resumen narrativo			Indicadores		Frecuencia y Tipo	Medios de verificación	Supuestos
			Nombre	Fórmula			
Fin							
Contribuir al cumplimiento del pago de adeudos de ejercicios anteriores (ADEFAS) a través de la integración de los recursos financieros necesarios.			Variación porcentual en el pago de ADEFAS	((ADEFAS cubiertas el presente ejercicio/ADEFAS cubiertas el ejercicio anterior-1)*100)	Anual	Estado de Posición Financiera	N/A
					Estratégico		
Propósito							
El municipio asegura el cumplimiento de sus pagos pendientes de liberación, de un ejercicio fiscal a otro.			Porcentaje de pago de ADEFAS con respecto al gasto	(ADEFAS pagados en el presente año/Total de Egresos)*100	Anual	Estado de Posición Financiera	Las finanzas municipales se mantienen estables para asegurar el cumplimiento de adeudos convenidos
					Estratégico	Estado Comparativo de Egresos	
Componentes							
1. Recursos financieros destinados al pago de adeudos pendientes.			Porcentaje que implica el pago de ADEFAS con respecto al techo financiero institucional	(Monto de ADEFAS pagado/Monto de ADEFAS programado)*100	Semestral	Estado de Posición Financiera	La solvencia financiera está garantizada por la institución
					Estratégico	Pólizas de egresos	
Actividades							
1.1. Determinación de las ADEFAS del ejercicio.			Porcentaje de ADEFAS con respecto al gasto presupuestado mensual	(Total de recursos que implica el pago de ADEFAS/Total de gasto presupuestado para el mes correspondiente a la liberación)*100	Mensual	Estado de Posición Financiera	El monto de ADEFAS es proporcional a los gastos del mes.
					Gestión	Pólizas de egresos	
1.2. Determinación del Disponibilidad presupuestal.			Porcentaje de ADEFAS con respecto a la disponibilidad presupuestal	(Total de recursos que implica el pago de ADEFAS/Disponibilidad presupuestal determinada)*100	Mensual	Estado de Posición Financiera	La institución libera los recursos para pago acreedores diversos.
					Gestión	Pólizas de egresos	
1.3. Cancelación de las cuentas.			Variación Porcentual en la Evolución de liberación de pagos	((Pago a acreedores diversos que quedaron pendientes de liquidación liberados en el presente mes/Pago a acreedores diversos que quedaron pendientes de liquidación liberados en el mes anterior)-1)*100	Mensual	Estado de Posición Financiera	El ejercicio del gasto permanece estable
					Gestión	Pólizas de egresos	

Programa presupuestario:	Desarrollo de la función pública y ética en el servicio público
Objetivo del programa presupuestario:	Considera las acciones tendientes a elevar la calidad de los servicios que se prestan a la población y para mejorar la atención a la ciudadanía, fomentando una vocación de servicio ético y profesional de los servidores públicos. Así mismo se incluyen las acciones de participación social que contribuyan a lograr los objetivos.
Dependencia General:	K00 Contraloría
Pilar temático o Eje transversal:	Gobierno de Resultados
Tema de desarrollo:	Grupo social y calidad de vida

Objetivo o resumen narrativo		Indicadores		Frecuencia y Tipo	Medios de verificación	Supuestos
		Nombre	Fórmula			
Fin						
Contribuir al fortalecimiento de la vocación del servicio ético y profesional de la función pública a través del seguimiento y observación al cumplimiento del marco normativo institucional.		Variación porcentual de la observación y seguimiento al cumplimiento del marco normativo.	((Expedientes de observación y seguimiento al cumplimiento del marco normativo institucional concluidos en el año actual/Expedientes de observación y seguimiento al cumplimiento del marco normativo institucional concluidos en el año anterior)-1)*100	Anual Estratégico	Certificados bajo el resguardo de la Contraloría interna municipal. Dirección de Administración.	N/A
Propósito						
Los servidores públicos desarrollan eficazmente la función pública y ética en el en el municipio en base a quejas y/o denuncias.		Variación porcentual de quejas y/o denuncias hacia servidores públicos	((Quejas y/o denuncias hacia servidores públicos presentadas en el año actual/Quejas y/o denuncias hacia servidores públicos presentadas en el año anterior)-1)*100	Anual Estratégico	Sistema de Atención Mexiquense, SECOGEM. Centro de atención ciudadana. Libro de registro de la contraloría interna.	Los servidores públicos cumplen con la resolución de quejas y/o denuncias.
Componentes						
1.	Capacitaciones especializadas en el desarrollo humano con enfoque en el servicio público realizadas.	Porcentaje de capacitaciones especializadas en el desarrollo humano	(Capacitaciones especializadas en el desarrollo humano realizadas/ Capacitaciones especializadas en el desarrollo humano programadas)*100	Semestral Gestión	Programas de capacitación. Convocatorias.	Los servidores públicos reciben capacitaciones especializadas en materia de desarrollo humano.
2.	Campañas de información de las obligaciones de los servidores públicos realizadas.	Porcentaje de campañas de información de las obligaciones	(Campañas de información de las obligaciones de los servidores públicos realizadas /Campañas de información de las obligaciones de los servidores públicos programadas)*100	Semestral Gestión	Programas de difusión.	Las campañas de información sobre las obligaciones de los servidores públicos se realizan en tiempo y forma.
3.	Auditorías a las obligaciones de los servidores públicos realizadas.	Porcentaje de auditorías a las obligaciones de los servidores públicos	(Auditorías a las obligaciones de los servidores públicos realizadas/Auditorías a las obligaciones de los servidores públicos programadas)*100	Semestral Gestión	Pliego de observaciones. Plataforma DeclaraNET Reportes administrativos.	Los Comités Ciudadanos de Control y Vigilancia (COCICOVI's) verifican el cumplimiento de la manifestación de bienes de los servidores públicos.
Actividades						
1.1.	Promoción y firma de convenios con instituciones capacitadoras.	Porcentaje de convenios	(Convenios firmados/Convenios programados)*100	Semestral	Convenios vigentes.	Las instituciones capacitadoras acceden a la firma de convenios.

				Gestión		
1.2.	Registro de asistentes a las capacitaciones	Porcentaje de asistentes a las capacitaciones	(Número de servidores públicos asistentes a capacitaciones/Número de servidores públicos)*100	Trimestral	Listas de asistencia. Constancias de participación. Servidores públicos activos. (Secretaría de Administración de Personal).	Los servidores públicos convocados asisten a capacitaciones.
				Gestión		
2.1.	Elaboración de carteles informativos.	Porcentaje de carteles informativos	(Carteles informativos elaborados/Carteles informativos requeridos)*100	Trimestral	Registro de carteles informativos. Publicación en sitio web del municipio.	Las unidades administrativas correspondientes elaboran carteles informativos para su publicación.
				Gestión		
3.1.	Integración de los reportes de auditorías al expediente técnico.	Porcentaje de reportes de auditorías	(Reportes de auditorías integrados al expediente/Reportes de auditorías generados)*100	Trimestral	Acta constitutiva.	El COCICOVI verifica oportunamente la integración de reportes a los expedientes de auditorías.
				Gestión		

3.4.5 OBRAS Y ACCIONES DE ALTO IMPACTO HACIA UNA GESTIÓN GUBERNAMENTAL DISTINTIVA

Obras y acciones de alto impacto y Compromisos Gubernamentales						
Descripción del proyecto	Capacidad programada	Localización	Fuentes de financiamiento	Periodo de ejecución	Impactos esperados	Población beneficiada
Campañas de regularización de pago	Durante los primeros meses (Enero, Febrero, Marzo)	Centros Administrativos Ixtapita	Recursos propios	2016-2018	Recaudación de pagos de predial	Administración Pública
Elaboración del Plan de Desarrollo Municipal Ixtapitan de la Sal 2016-2018	Acciones para todo periodo de la Administración Pública Municipal	Administración Pública Municipal	Recursos Propios	2016-2018	Obras y acciones para la población del municipio	33 451 habitantes
Revista Electrónica	5000 vivitas en el mes	Vía digital https://issuu.com/alcaldiaixtyapandelasal/docs/ixtapitan_de_la_sal_spartan_race	Gratuito	2016-2018	Dar a conocer las actividades que se realizarán mes con mes principalmente turísticas, sociales y de entretenimiento.	33 451 habitantes
Difusión de Obras y acciones del Gobierno Municipal	Televisión por cable en dos horarios	TV6	Gratuito	2016-2018	Dar a conocer las obras y acciones de alto impacto que realiza la actual administración	33 451 habitantes
Difusión de Obras y acciones por medio impreso	Difusión periódicamente	Comunidades del Municipio	Recursos Propios	2016-2018	Dar a conocer las obras y acciones de alto impacto que realiza la actual administración	15 901 habitantes
Actualización de la página web, Facebook, Twitter, YouTube	Difusión periódicamente	Internet	Recursos propios	2016-2018	Dar a conocer las actividades	33 451 habitantes

Nº de Proyecto	Nombre de la Obra	Fuente de Recursos	Instancia ejecutora	Impactos Esperados
1	SANEAMIENTO FINANCIERO	Fondo Estatal de Fortalecimiento Municipal (FEFOM)	Dirección General de Obras Públicas y Desarrollo Urbano	Pago de pasivos

3.4.6 Obra Pública en proceso para una Sociedad Protegida

4 VINCULACIÓN DEL PLAN DE DESARROLLO MUNICIPAL 2016-2018 CON LOS SISTEMAS DE PLANEACIÓN ESTATAL Y NACIONAL.

4.1 SISTEMA DE PLANEACIÓN DEMOCRÁTICA

PLAN DE DESARROLLO 2013-2018	PLAN DE DESARROLLO DEL ESTADO DE MÉXICO 2011-2017	PLAN DE DESARROLLO DEL MUNICIPIO DE IXTAPAN DE LA SAL 2016-2018
MÉXICO INCLUYENTE	GOBIERNO SOLIDARIO	GOBIERNO SOLIDARIO
<p>Objetivo 2.1. Garantizar el ejercicio efectivo de los derechos sociales para toda la población.</p> <p>Estrategia 2.1.1. Asegurar una alimentación y nutrición adecuada de los mexicanos, en particular para aquellos en extrema pobreza o con carencia alimentaria severa.</p> <p>Líneas de acción</p> <ul style="list-style-type: none"> • Combatir la carencia alimentaria de la población a través de políticas públicas coordinadas y concurrentes, priorizando la atención de las familias en extrema pobreza. • Propiciar un ingreso mínimo necesario para que las familias tengan acceso a suficientes alimentos inocuos y nutritivos. • Facilitar el acceso a productos alimenticios básicos y complementarios a un precio adecuado. • Incorporar componentes de carácter productivo a las acciones y programas sociales, con objeto de mejorar los ingresos de los mexicanos, proveerles empleo y garantizar el acceso a los alimentos indispensables para el ejercicio de sus derechos. • Adecuar el marco jurídico para fortalecer la seguridad alimentaria y el derecho a la alimentación. <p>Estrategia 2.1.2. Fortalecer el desarrollo de capacidades en los hogares con carencias para contribuir a mejorar su calidad de vida e incrementar su capacidad productiva.</p> <p>Líneas de acción</p> <ul style="list-style-type: none"> • Propiciar que los niños, niñas y jóvenes de las familias con carencias tengan acceso a la educación básica y media superior de calidad, y no abandonen sus estudios por falta de recursos. 	<p>Objetivo 1. Ser reconocido como el Gobierno de la Educación.</p> <p>Estrategia 1.1. Alcanzar una Educación de Vanguardia.</p> <p>Líneas de acción</p> <ul style="list-style-type: none"> • Mejorar la calidad de la educación en todos sus niveles. • Diversificar la oferta educativa a través de nuevos modelos de Educación: Digital, Abierta y a Distancia. • Crear la Universidad Digital y diversificar la oferta de Posgrado. • Impulsar el Programa Editorial del Poder Ejecutivo Estatal. • Promover un Modelo de Educación Dual como una opción de formación profesional relacionada con el mercado laboral. • Promover la Educación Inicial con servicios integrales para niños de 45 días de nacidos hasta los dos años y 11 meses de edad, para contribuir a su desarrollo integral. • Promover el equipamiento de las instituciones educativas, y el uso de modernas tecnologías y recursos didácticos suficientes por parte de los alumnos. • Promover programas de innovación educativa que contribuyan al mejoramiento del proceso de enseñanza-aprendizaje y al desempeño de los indicadores educativos, con el fin de propiciar un mejor aprovechamiento escolar. • Aumentar el número de escuelas de tiempo completo, fortalecer su equipamiento y dotarlas de los servicios necesarios para mejorar la educación integral. • Formar integralmente al alumno para mejorar la calidad en la educación con énfasis en una formación a partir de valores universales, actitudes y hábitos positivos, mediante conocimientos y competencias. 	<p>SUBSECTOR: PREVENCIÓN MÉDICA PARA LA SALUD</p> <p>Objetivo 1. Contribuir a la salud de la población ixtapense mediante la difusión de mejores prácticas para el cuidado.</p> <p>Estrategia 1.1 Promover la firma de convenios con instituciones de salud, para desarrollar jornadas preventivas de la Salud.</p> <p>Líneas de acción</p> <p>1.1.1 Programación de pláticas preventivas de la salud en comunidades marginadas</p> <p>1.2.1 Coordinación de pláticas de inducción práctica para la prevención de la salud en comunidades marginadas del municipio.</p> <p>Estrategia 2.1 Impulsar la difusión de los sistemas de prevención de la salud en el municipio de Ixtapan de la Sal.</p> <p>Líneas de acción</p> <p>2.1.1 Distribución de ilustrativos para la prevención de la salud, en lugares con afluencia masiva de personas.</p> <p>2.1.2 Instalación de módulos para la toma de signos vitales de la población y niveles de glucosa de la sangre.</p> <p>2.1.3 Atención en los módulos para la toma de signos vitales y niveles de glucosa en la sangre de la población</p>

<ul style="list-style-type: none"> • Fomentar el acceso efectivo de las familias, principalmente aquellas en pobreza extrema, a sus derechos sociales, mediante políticas públicas coordinadas y concurrentes. • Otorgar los beneficios del Sistema de Protección Social en Salud. • Brindar capacitación a la población para fomentar el autocuidado de la salud, priorizando la educación alimentaria nutricional y la prevención de enfermedades. • Contribuir al mejor desempeño escolar a través de la nutrición y buen estado de salud de niños y jóvenes. • Promover acciones de desarrollo infantil temprano. <p>Estrategia 2.1.3. Garantizar y acreditar fehacientemente la identidad de las personas.</p> <p>Líneas de acción</p> <ul style="list-style-type: none"> • Impulsar la modernización de los Registros Civiles, toda vez que constituyen un portal de derechos cuando es gratuito y oportuno. • Fortalecer el uso y adopción de la Clave Única de Registro Poblacional, estableciendo esquemas de depuración y actualización permanente de su base de datos. • Consolidar el Sistema Nacional de Identificación Personal como facultad exclusiva del Estado, y expedir el documento que acredite la personalidad de la población establecida por la legislación en la materia. • Adecuar el marco normativo en materia de población para que refleje la realidad demográfica del país. <p>Objetivo 2.2. Transitar hacia una sociedad equitativa e incluyente.</p> <p>Estrategia 2.2.1. Generar esquemas de desarrollo comunitario a través de procesos de participación social.</p> <p>Líneas de acción</p> <ul style="list-style-type: none"> • Fortalecer a los actores sociales que promueven el desarrollo social de los grupos en situación de vulnerabilidad y rezago. • Potenciar la inversión conjunta de la sociedad organizada y los tres órdenes de gobierno, invirtiendo en proyectos de infraestructura social básica, complementaria y productiva. • Fortalecer el capital y cohesión social mediante la organización y participación de las comunidades, promoviendo la confianza y la corresponsabilidad. 	<ul style="list-style-type: none"> • Fomentar el reconocimiento de los docentes y las autoridades educativas, con base al mérito de su desempeño profesional. • Consolidar instituciones educativas eficaces y con ambientes de aprendizaje adecuados. • Fomentar instalaciones educativas suficientes, pertinentes y dignas. • Fomentar e impulsar acciones encaminadas a la enseñanza del idioma inglés en la educación. • Impulsar la vinculación efectiva de la Educación Media Superior (EMS) y la Educación Superior (ES) con los sectores público, privado y social. • Realizar investigación para la innovación y competitividad. • Realizar evaluaciones integrales para el mejoramiento del sistema educativo. • Promover dentro del sistema educativo la realización de actividades culturales, artísticas y de preservación del patrimonio cultural. • Promover dentro del sistema educativo la cultura física y el deporte. <p>Estrategia 1.2. Impulsar la educación como palanca del progreso social.</p> <p>Líneas de acción</p> <ul style="list-style-type: none"> • Incrementar con equidad la cobertura en educación. • Promover un sistema de certificación estatal para las instituciones formadoras de docentes. • Reorientar las funciones de los supervisores y directivos escolares, haciendo énfasis en la actividad académica. • Fortalecer la Educación Intercultural y Bilingüe entre los alumnos pertenecientes a los pueblos originarios a fin de garantizar su derecho a la educación. • Ampliar la cobertura de los programas de becas para apoyar a los alumnos que, por su condición económica, requerimientos especiales o rendimiento académico, lo merezcan o necesiten, a fin de propiciar el acceso, la permanencia y la conclusión de sus estudios. • Fortalecer la formación, actualización, capacitación y profesionalización de docentes y administrativos en concordancia con las necesidades del proceso educativo. • Fortalecer la gestión para obtener más recursos de la Federación y destinarlos para los programas educativos de la entidad. • Promover la instalación de comedores escolares. • Apoyar a la economía familiar con materiales y útiles escolares para niños de Preescolar, de Primaria y de Secundaria, a través de programas focalizados. 	<p>2.1.4 Prevención de enfermedades a la población por la detección de irregularidades en los resultados de la toma de signos vitales y glucosa en sangre.</p> <p>SUBSECTOR: CULTURA Y ARTE</p> <p>Objetivo 1. Contribuir a que la población del municipio de Ixtapan de la Sal acceda y participe en las manifestaciones artísticas mediante el fomento y producción de servicios culturales.</p> <p>Estrategia 1.1 Fomentar actividades culturales y artísticas a la población ixtapense.</p> <p>Líneas de acción</p> <p>1.1.1 Elaboración de un programa cultural artístico</p> <p>1.1.2 Elaboración de un vínculo en el sitio web del municipio dedicado a las actividades culturales y artísticas municipales.</p> <p>1.1.3 Promoción de los eventos culturales y artísticos en redes sociales</p> <p>SUBSECTOR: ALIMENTACIÓN A LA POBLACIÓN INFANTIL</p> <p>Objetivo 1. Contribuir a la nutrición de la población infantil ixtapense con desnutrición o riesgo, a través de programas alimentarios.</p> <p>Estrategia 1.1 Programar la entrega de desayunos escolares a la población beneficiada del municipio.</p> <p>Líneas de acción</p> <p>1.1.1. Integración del padrón de escuelas beneficiarias del programa de desayunos escolares.</p> <p>1.1.2. Supervisión de la entrega de desayunos escolares.</p>
---	--	---

<p>Estrategia 2.2.2. Articular políticas que atiendan de manera específica cada etapa del ciclo de vida de la población.</p> <p>Líneas de acción</p> <ul style="list-style-type: none"> • Promover el desarrollo integral de los niños y niñas, particularmente en materia de salud, alimentación y educación, a través de la implementación de acciones coordinadas entre los tres órdenes de gobierno y la sociedad civil. • Fomentar el desarrollo personal y profesional de los jóvenes del país, para que participen activamente en el desarrollo del mismo y puedan cumplir sus expectativas laborales, sociales y culturales. • Fortalecer la protección de los derechos de las personas adultas mayores, para garantizar su calidad de vida en materia de salud, alimentación, empleo, vivienda, bienestar emocional y seguridad social. <p>Estrategia 2.2.3. Fomentar el bienestar de los pueblos y comunidades indígenas, fortaleciendo su proceso de desarrollo social y económico, respetando las manifestaciones de su cultura y el ejercicio de sus derechos.</p> <p>Líneas de acción</p> <ul style="list-style-type: none"> • Desarrollar mecanismos para que la acción pública dirigida a la atención de la población indígena sea culturalmente pertinente. • Impulsar la armonización del marco jurídico nacional en materia de derechos indígenas, así como el reconocimiento y protección de su patrimonio y riqueza cultural, con el objetivo de asegurar el ejercicio de los derechos de las comunidades y pueblos indígenas. • Fomentar la participación de las comunidades y pueblos indígenas en la planeación y gestión de su propio desarrollo comunitario, asegurando el respeto a sus derechos y formas de vida. • Promover el desarrollo económico de los pueblos y comunidades indígenas, a través de la implementación de acciones orientadas a la capacitación, desarrollo de proyectos productivos y la comercialización de los productos generados que vaya en línea con su cultura y valores. • Asegurar el ejercicio de los derechos de los pueblos y comunidades indígenas en materia de alimentación, salud, educación e infraestructura básica. • Impulsar políticas para el aprovechamiento sustentable y sostenible de los recursos naturales existentes en las 	<ul style="list-style-type: none"> • Incentivar la participación e involucramiento de la sociedad, así como establecer mecanismos de transparencia en el gasto educativo y profesionalización de los docentes. • Mejorar la eficiencia terminal en Educación Básica (EB), EMS y Educación Superior. • Incrementar los índices de cobertura y absorción en los niveles de EB, EMS y Educación Superior. • Fomentar la rehabilitación de escuelas en condiciones precarias. • Establecer programas y acciones como becas para estudiar la EMS y la ES en México y el extranjero, en áreas prioritarias para la entidad. • Fortalecer la atención de la población en condición de rezago educativo. • Establecer el Registro Estatal de Educación para la toma de decisiones. • Desarrollar el Marco Curricular Común (MCC) basado en desempeños terminales y en un enfoque por competencias en todos los planteles de Educación Media Superior. • Impulsar servicios educativos alternativos e incluyentes en todos los tipos y modalidades, con un enfoque humanista. • Impulsar la creación e implementación de proyectos y apoyos para potencializar las competencias de los alumnos con aptitudes sobresalientes o talentos específicos. • Fortalecer los esquemas de contratación de los docentes que se incorporan al sistema educativo estatal, además de otorgar plazas mediante concursos transparentes. • Fortalecer e impulsar la función de la evaluación y el uso de sus resultados para mejorar la calidad en la educación, la transparencia y la rendición de cuentas. • Fomentar la evaluación integral de los componentes del sistema educativo estatal. • Fortalecer programas que contribuyan al desarrollo de las competencias lectora, matemática y científica, para la comprensión y la solución de problemas de la vida en sociedad, así como lograr el dominio de una segunda lengua. • Promover, entre los actores del proceso educativo, el desarrollo de las habilidades del pensamiento, las capacidades creativas, la investigación y la innovación. • Generar ambientes de convivencia armónica en las escuelas que favorezcan el aprendizaje y la sana convivencia entre docentes, alumnos y padres de familia, para evitar conductas indeseables como el <i>bullying</i>. • Impulsar modelos para asegurar la calidad en los servicios educativos que prestan los particulares. • Alentar la colaboración social en apoyo a las tareas educativas, mediante una estrecha relación entre la escuela, los padres de familia, las autoridades y la comunidad, en un 	<p>Estrategia 2. Programar la entrega de raciones vespertinas a la población beneficiada del municipio.</p> <p>Líneas de acción</p> <p>2.1.1 Integración del padrón de escuelas beneficiarias del programa de raciones alimentarias.</p> <p>2.1.2 Supervisión de la entrega de raciones alimentarias.</p> <p>SUBSECTOR: ALIMENTACIÓN Y NUTRICIÓN FAMILIAR</p> <p>Objetivo 1. Contribuir a mejorar el estado nutricional de las familias ixtapenses mediante apoyos alimentarios.</p> <p>Estrategia 1. Realizar el padrón para la selección de familias ixtapenses que son susceptibles de recibir apoyos alimentarios.</p> <p>Línea de acción</p> <p>1.1.1. Estudios socioeconómicos aplicados.</p> <p>SUBSECTOR: PROTECCIÓN A LA POBLACIÓN INFANTIL</p> <p>Objetivo 1 Contribuir a asegurar una vida digna para las niñas y niños ixtapenses mediante la recepción de denuncias por violación a sus derechos.</p> <p>Estrategia 1. Proporcionar capacitaciones en materia de derechos humanos.</p>
--	--	--

<p>regiones indígenas y para la conservación del medio ambiente y la biodiversidad, aprovechando sus conocimientos tradicionales.</p> <ul style="list-style-type: none"> • Impulsar acciones que garanticen los derechos humanos y condiciones de seguridad de los grupos indígenas que realizan migraciones temporales en el territorio nacional. <p>Estrategia 2.2.4. Proteger los derechos de las personas con discapacidad y contribuir a su desarrollo integral e inclusión plena.</p> <p>Líneas de acción</p> <ul style="list-style-type: none"> • Establecer esquemas de atención integral para las personas con discapacidad, a través de acciones que fomenten la detección de discapacidades, estimulación temprana y su rehabilitación. • Diseñar y ejecutar estrategias para incrementar la inclusión productiva de las personas con discapacidad, mediante esquemas de capacitación laboral y de vinculación con el sector productivo. • Asegurar la construcción y adecuación del espacio público y privado, para garantizar el derecho a la accesibilidad. <p>Objetivo 2.3. Asegurar el acceso a los servicios de salud.</p> <p>Estrategia 2.3.1. Avanzar en la construcción de un Sistema Nacional de Salud Universal.</p> <p>Líneas de acción</p> <ul style="list-style-type: none"> • Garantizar el acceso y la calidad de los servicios de salud a los mexicanos, con independencia de su condición social o laboral. • Fortalecer la rectoría de la autoridad sanitaria. • Desarrollar los instrumentos necesarios para lograr una integración funcional y efectiva de las distintas instituciones que integran el Sistema Nacional de Salud. • Fomentar el proceso de planeación estratégica interinstitucional, e implantar un proceso de información y evaluación acorde con ésta. • Contribuir a la consolidación de los instrumentos y políticas necesarias para una integración efectiva del Sistema Nacional de Salud. 	<p>entorno de corresponsabilidad y compromiso social para contribuir a la calidad educativa.</p> <p>Objetivo 2. Combatir la pobreza.</p> <p>Estrategia 2.1. Establecer como prioridad la prevención médica.</p> <p>Líneas de acción</p> <ul style="list-style-type: none"> • Promover a gran escala la medicina preventiva. • Desarrollar campañas de difusión y concientización sobre la prevención de enfermedades. • Impulsar el combate a la obesidad infantil. • Fortalecer un programa de unidades médicas móviles. • Instaurar programas y materias de educación para la salud en todos los niveles e instituciones educativas, con énfasis en el combate a la obesidad infantil. • Fortalecer las campañas de vacunación para erradicar enfermedades, en coordinación con las instancias federales, estatales y municipales. • Incrementar las medidas para controlar y disminuir los padecimientos transmisibles y no transmisibles, mediante la promoción de la salud, la prevención de enfermedades, el fomento y protección contra riesgos sanitarios. • Potenciar las acciones de prevención y detección oportuna de las enfermedades crónico-degenerativas, el cáncer y los daños al riñón. • Ampliar acciones para la prevención de enfermedades adictivas, recurrentes, epidémicas y las identificadas como principales causas de morbilidad y mortalidad. • Reforzar los programas de salud reproductiva para prevenir embarazos no deseados y enfermedades infecciosas de origen sexual, principalmente entre los grupos más vulnerables. • Fortalecer la detección oportuna de cáncer de mama cérvico uterino. <p>Estrategia 2.2. Fortalecer la atención médica.</p> <p>Líneas de acción</p> <ul style="list-style-type: none"> • Procurar el abasto de medicamentos y material de curación en unidades hospitalarias del sistema de salud estatal. • Impulsar programas para que el ISSEMyM amplíe y consolide servicios de calidad. • Consolidar la coordinación y colaboración entre las instituciones de salud. • Mejorar la eficiencia y calidad de la atención médica ambulatoria y de los servicios de salud bucal. 	<p>Líneas de acción</p> <p>1.1.1 Registro de personas asistentes a capacitaciones 1.1.2 Elaboración de campañas de información.</p> <p>Estrategia 2 Otorgar orientaciones y asesorías en derechos humanos.</p> <p>Línea de acción</p> <p>2.1.1 Elaboración de expediente con registro de las solicitudes de intervención.</p> <p>SUBSECTOR: ATENCIÓN A PERSONAS CON DISCAPACIDAD</p> <p>Objetivo 1 Contribuir a cerrar brechas entre diferentes grupos sociales del municipio de Ixtapan de la Sal, mediante la instrumentación de programas que favorezcan el desarrollo integral de las personas con discapacidad.</p> <p>Estrategia 1. Otorgar rehabilitación al mayor número de la población Ixtapense que lo solicite</p> <p>Líneas de acción</p> <p>1.1.1 Expedición de consulta diagnóstico. 1.1.2 Otorgamiento de Terapia de Rehabilitación</p> <p>Estrategia 2 Acercarse a las instancias correspondientes para solicitar insumos asistenciales.</p> <p>Líneas de acción</p> <p>2.1.1 Otorgamiento de insumos asistenciales de apoyo a la discapacidad. 2.1.3 Gestión de empleo a personas con discapacidad</p>
---	---	---

<p>Estrategia 2.3.2. Hacer de las acciones de protección, promoción y prevención un eje prioritario para el mejoramiento de la salud.</p> <p>Líneas de acción</p> <ul style="list-style-type: none"> • Garantizar la oportunidad, calidad, seguridad y eficacia de los insumos y servicios para la salud. • Reducir la carga de morbilidad y mortalidad de enfermedades crónicas no transmisibles, principalmente diabetes e hipertensión. • Instrumentar acciones para la prevención y control del sobrepeso, obesidad y diabetes. • Reducir la prevalencia en el consumo de alcohol, tabaco y drogas ilícitas. • Controlar las enfermedades de transmisión sexual, y promover una salud sexual y reproductiva satisfactoria y responsable. • Fortalecer programas de detección oportuna de cáncer de mama, de cáncer cérvico-uterino y de cáncer de próstata. • Privilegiar acciones de regulación y vigilancia de bienes y servicios para la reducción de riesgos sanitarios, así como acciones que fortalezcan el Sistema Federal Sanitario en general. • Coordinar actividades con los sectores productivos para el desarrollo de políticas de detección, prevención y fomento sanitario en el ámbito laboral. <p>Estrategia 2.3.3. Mejorar la atención de la salud a la población en situación de vulnerabilidad.</p> <p>Líneas de acción</p> <ul style="list-style-type: none"> • Asegurar un enfoque integral y la participación de todos los actores, a fin de reducir la mortalidad infantil y materna. • Intensificar la capacitación y supervisión de la calidad de la atención materna y perinatal. • Llevar a cabo campañas de vacunación, prevención, diagnóstico y tratamiento oportuno de las enfermedades, así como una estrategia integral para el combate a epidemias y la desnutrición. • Impulsar el enfoque intercultural de salud en el diseño y operación de programas y acciones dirigidos a la población. • Implementar acciones regulatorias que permitan evitar riesgos sanitarios en aquellas personas en situación de vulnerabilidad. 	<ul style="list-style-type: none"> • Empezar un programa de mejoramiento integral de los servicios de salud. • Ampliar y modernizar la infraestructura y el equipamiento para la salud. • Elevar la efectividad, calidad y humanismo de los servicios de salud. • Implementar programas para lograr la cobertura de médicos generales y de especialidad en toda la entidad. • Difundir los derechos de las familias de los pacientes en los hospitales públicos. • Reforzar la atención médica prehospitalaria mediante la adquisición de nuevas ambulancias. • Construir y equipar clínicas de maternidad para la detección y el diagnóstico del cáncer de mama así como para el fortalecimiento de la salud materna. • Mejorar la eficiencia en el uso de recursos humanos (médicos y enfermeras) así como de recursos materiales (equipamiento). • Disminuir la variabilidad en la atención de los centros de primer nivel en la entidad. • Promover una alta participación ciudadana en la formulación, ejecución, control y evaluación de políticas y programas de salud para hacer eficiente y eficaz la atención. • Fomentar la profesionalización y actualización del personal de los servicios de salud. • Impulsar la convergencia en la calidad de los servicios médicos en todos los centros de salud de la entidad. • Generalizar el acceso a los servicios de salud a toda la población, mediante esquemas financieramente sustentables. • Sensibilizar a la sociedad sobre la donación y el trasplante de órganos, tejidos y células. • Fortalecer el primer nivel de atención a través de la construcción, equipamiento y rehabilitación de los centros de salud. • Integrar la coordinación intra y extra hospitalaria para la eficiencia del sistema estatal de trasplantes. • Celebrar convenios de coordinación y colaboración con instituciones públicas, privadas y sociales que estén relacionadas con los servicios de salud. • Promover una campaña de sensibilización para la detección oportuna de cáncer cérvico-uterino y mamario en aquellas mujeres que nunca se han realizado un Papanicolaou o exploración mamaria. • Fortalecer la atención a los enfermos de VIH/SIDA. • Fortalecer la atención a los enfermos de cáncer. 	<p>2.1.4 Gestión de espacios de educación especial o regular a personas con discapacidad.</p> <p>Estrategia 3 Promover las pláticas de orientación para la prevención de la discapacidad.</p> <p>Líneas de acción</p> <p>3.1.1 Impartición de pláticas preventivas de la discapacidad</p> <p>3.1.2 Distribución de material de orientación sobre la cultura preventiva de la discapacidad.</p> <p>SUBSECTOR: APOYO A LOS ADULTOS MAYORES</p> <p>Objetivo 1 Contribuir a elevar la calidad de vida a los adultos mayores del municipio a través de programas de apoyo.</p> <p>Estrategia 1. Impulsar acciones de apoyo municipal para adultos mayores.</p> <p>Línea de acción</p> <p>1.1.1 Entrega de apoyos a adultos mayores.</p> <p>SUBSECTOR: DESARROLLO INTEGRAL DE LA FAMILIA</p> <p>Objetivo 1. Contribuir a incrementar la cobertura de familias vulnerables y/o sujetas a asistencia social municipal a través de programas de integración familiar.</p>
---	--	--

<ul style="list-style-type: none"> Fomentar el desarrollo de infraestructura y la puesta en marcha de unidades médicas móviles y su equipamiento en zonas de población vulnerable. Impulsar acciones para la prevención y promoción de la salud de los migrantes. Fortalecer los mecanismos de anticipación y respuesta ante enfermedades emergentes y desastres. <p>Estrategia 2.3.4. Garantizar el acceso efectivo a servicios de salud de calidad.</p> <p>Líneas de acción</p> <ul style="list-style-type: none"> Preparar el sistema para que el usuario seleccione a su prestador de servicios de salud. Consolidar la regulación efectiva de los procesos y establecimientos de atención médica, mediante la distribución y coordinación de competencias entre la Federación y las entidades federativas. Instrumentar mecanismos que permitan homologar la calidad técnica e interpersonal de los servicios de salud. Mejorar la calidad en la formación de los recursos humanos y alinearla con las necesidades demográficas y epidemiológicas de la población. Garantizar medicamentos de calidad, eficaces y seguros. Implementar programas orientados a elevar la satisfacción de los usuarios en las unidades operativas públicas. Desarrollar y fortalecer la infraestructura de los sistemas de salud y seguridad social públicos. <p>Estrategia 2.3.5. Promover la cooperación internacional en salud.</p> <p>Líneas de acción</p> <ul style="list-style-type: none"> Fortalecer la vigilancia epidemiológica para proteger la salud global en un contexto de emergencia epidemiológica. Cumplir con los tratados internacionales en materia de salud en el marco de los derechos humanos. Impulsar nuevos esquemas de cooperación internacional en salud pública que permitan fortalecer capacidades locales y regionales. <p>Objetivo 2.4. Ampliar el acceso a la seguridad social.</p>	<p>Estrategia 2.3. Promover la inserción laboral de la gente de menores recursos.</p> <p>Líneas de acción</p> <ul style="list-style-type: none"> Fomentar proyectos de agricultura periurbana que permita a las familias complementar su alimentación e ingresos familiares. Promover actividades de turismo alternativo en las zonas rurales de la entidad. Promover proyectos productivos en las zonas de mayor rezago. Desarrollar nuevos parques ecoturísticos como destinos que promuevan el desarrollo económico y social de las comunidades, y la sustentabilidad medioambiental. Diseñar políticas públicas promotoras del autoempleo. Promover la creación de agroindustrias rurales e impulsar la vinculación entre empresarios y los productores para la generación de proyectos integrales. Promover que la derrama económica del turismo beneficie a pequeñas empresas, grupos sociales y artesanos. Promover empleo temporal en las comunidades con mayor rezago. <p>Estrategia 2.4. Cubrir las necesidades básicas de las personas que menos tienen.</p> <p>Líneas de acción</p> <ul style="list-style-type: none"> Mantener una relación de respeto y colaboración solidaria entre el Gobierno Estatal y las organizaciones sociales, en la que se escuchen y atiendan las gestiones que desarrollan, y se tenga siempre como prioridad la solución de los problemas de pobreza de la gente. Apoyar a las familias en pobreza extrema con productos agrícolas comprados a productores locales. Fortalecer las políticas, los programas y las acciones dirigidas al cumplimiento de las metas de los Objetivos del Milenio (ODM) en el 2015. Impulsar el establecimiento de infraestructura básica y equipamiento en las comunidades marginadas, a fin de reducir la disparidad en el desarrollo regional. Promover políticas de inclusión social para el desarrollo integral de los grupos marginados, en pobreza o vulnerabilidad social. Desarrollar proyectos productivos pecuarios y acuícolas sustentables en las zonas marginadas de la entidad. 	<p>Estrategia 1. Brindar apoyo mediante un programa integral de asistencia médica, psicología y jurídica a la población ixtapense que lo solicite.</p> <p>Líneas de acción</p> <p>1.1.1 Impartición de consultas médicas 1.1.2 Impartición de consultas de apoyo psicológico 1.1.3 Impartición de asesorías jurídica</p> <p>SUBSECTOR: EL PAPEL FUNDAMENTAL DE LA MUJER Y LA PERSPECTIVA DE GÉNERO</p> <p>Objetivo 1. Contribuir a la inserción de la mujer ixtapense en actividades productivas a través de la operación de programas que contribuyan a la equidad de género en la sociedad.</p> <p>Estrategia 1.1 Impulsar la realización de capacitaciones a la mujer ixtapense para actividades productivas.</p> <p>Líneas de acción</p> <p>1.1.1 Impartición de cursos de formación para el trabajo en distintas áreas productivas. 1.1.2 Consolidación de una bolsa de trabajo que facilite la inserción laboral de la mujer.</p> <p>Estrategia 1.2 Acudir a las instancias respectivas para solicitar apoyos escolares a hijos de madres trabajadoras.</p> <p>1.2.1 Recepción y análisis de solicitudes de apoyos escolares 1.2.2 Entrega de apoyos escolares a hijos de mujeres trabajadoras.</p> <p>Estrategia 1.3 Acudir a las instancias respectivas para solicitar apoyos escolares a hijos de madres trabajadoras.</p> <p>1.3.1. Recepción y análisis de solicitudes de apoyos escolares.</p>
--	--	--

<p>Estrategia 2.4.1. Proteger a la sociedad ante eventualidades que afecten el ejercicio pleno de sus derechos sociales.</p> <p>Líneas de acción</p> <ul style="list-style-type: none"> Fomentar políticas de empleo y fortalecer los programas de transferencias para proteger el poder adquisitivo y el ingreso. Instrumentar el Seguro de Vida para Mujeres Jefas de Familia. Promover la inclusión financiera en materia de aseguramiento de los distintos riesgos que enfrentan los mexicanos a lo largo del ciclo de vida. Apoyar a la población afectada por emergencias u otras situaciones adversas, mediante la responsabilidad compartida entre la sociedad y el Estado. <p>Estrategia 2.4.2. Promover la cobertura universal de servicios de seguridad social en la población.</p> <p>Líneas de acción</p> <ul style="list-style-type: none"> Facilitar la portabilidad de derechos entre los diversos subsistemas que existen tanto a nivel federal como en las entidades federativas y municipios. Promover la eficiencia y calidad al ofrecer derechos de protección social a la población, independientemente de la condición laboral y tomando en cuenta a las personas adultas mayores. <p>Estrategia 2.4.3. Instrumentar una gestión financiera de los organismos de seguridad social que garantice la sustentabilidad del Sistema de Seguridad Social en el mediano y largo plazos.</p> <p>Líneas de acción</p> <ul style="list-style-type: none"> Reordenar los procesos que permitan el seguimiento del ejercicio de recursos con apego fiel al logro de resultados. 	<ul style="list-style-type: none"> Instrumentar la dotación de tarjetas de descuento para transporte público. Mejorar el nivel nutricional de las personas de menores recursos. Incentivar la formación de capacidades individuales. Impulsar alianzas estratégicas con los sectores público, social y privado para la atención de necesidades básicas. <p>Objetivo 3. Mejorar la calidad de vida de los mexiquenses a través de la transformación positiva de su entorno.</p> <p>Estrategia 3.1. Atender las nuevas demandas sociales originadas por las transformaciones demográficas.</p> <p>Línea de acción</p> <ul style="list-style-type: none"> Crear programas sociales alimentarios para familias de bajos recursos que tengan hijos en embarazos múltiples. Promover la incorporación de nuevos programas para fortalecer la integración familiar en el Sistema DIFEM. Reformar el Sistema de Seguridad Social de los Servidores Públicos con la finalidad de consolidar un sistema de pensiones sustentable que permita la portabilidad de derechos. <p>Estrategia 3.2. Atender la demanda de servicios de infraestructura urbana básica y de vivienda.</p> <p>Línea de acción</p> <ul style="list-style-type: none"> Construir nuevos espacios públicos e implementar un programa para recuperar los espacios públicos abandonados. Impulsar el desarrollo económico a través de la ejecución de obras de pavimentación, alumbrado, alcantarillado, habilitación de centros de salud y desarrollo de comercios. Operar un programa de mejoramiento de la vivienda y pies de casa, en beneficio de familias campesinas y urbanas que registran alto grado de marginación. Promover la adquisición de vivienda para la población de bajos recursos. Fortalecer la protección y restauración del patrimonio histórico y cultural. Establecer Plazas Estado de México en cada uno de los municipios. Apoyar la gestión para electrificar e introducir los servicios de agua potable y drenaje en diversas localidades de la zona conurbada del Valle de México. 	<p>1.3.2. Entrega de apoyos escolares a hijos de mujeres trabajadoras.</p> <p>SUBSECTOR: OPORTUNIDAD PARA LOS JÓVENES</p> <p>Objetivo 1. Contribuir al fortalecimiento e impulso del desarrollo integral de la juventud ixtapense mediante la operación de programas de formación educativa y profesional, participación social, trabajo y salud.</p> <p>Estrategia 1.1 Otorgar becas educativas.</p> <p>Líneas de acción</p> <p>1.1.1 Emisión de convocatoria de becas 1.1.2 Selección de solicitudes de becas 1.1.3 Emisión de los estímulos</p> <p>Estrategia 1.2 Realizar actividades para estimular la participación social de los jóvenes.</p> <p>Líneas de acción</p> <p>1.2.1 Concertación y diseño de concursos. 1.2.2 Gestión de estímulos a otorgar 1.2.3 Análisis de proyectos participantes en concursos 1.2.4 Emisión de Resultados</p>
---	--	--

<ul style="list-style-type: none"> • Racionalizar y optimizar el gasto operativo, y privilegiar el gasto de inversión de carácter estratégico y/o prioritario. • Incrementar los mecanismos de verificación y supervisión del entero de aportaciones y cuotas. • Determinar y vigilar los costos de atención de los seguros, servicios y prestaciones que impactan la sustentabilidad financiera de los organismos públicos. • Implementar programas de distribución de medicinas que alineen los incentivos de las instituciones de salud pública, los proveedores de medicamentos y los ciudadanos usuarios. • Promover esquemas innovadores de financiamiento público privado para impulsar la sostenibilidad financiera de los organismos públicos. • Impulsar la sustentabilidad de los sistemas de pensiones, considerando transiciones hacia esquemas de contribución definida. • Diseñar una estrategia integral para el patrimonio inmobiliario propiedad de los institutos públicos. <p>Objetivo 2.5. Proveer un entorno adecuado para el desarrollo de una vida digna.</p> <p>Estrategia 2.5.1. Transitar hacia un Modelo de Desarrollo Urbano Sustentable e Inteligente que procure vivienda digna para los mexicanos.</p> <p>Líneas de acción</p> <ul style="list-style-type: none"> • Fomentar ciudades más compactas, con mayor densidad de población y actividad económica, orientando el desarrollo mediante la política pública, el financiamiento y los apoyos a la vivienda. • Inhibir el crecimiento de las manchas urbanas hacia zonas inadecuadas. • Promover reformas a la legislación en materia de planeación urbana, uso eficiente del suelo y zonificación. • Revertir el abandono e incidir positivamente en la plusvalía habitacional, por medio de intervenciones para rehabilitar el entorno y mejorar la calidad de vida en desarrollos y unidades habitacionales que así lo necesiten. • Mejorar las condiciones habitacionales y su entorno, en coordinación con los gobiernos locales. • Adecuar normas e impulsar acciones de renovación urbana, ampliación y mejoramiento de la vivienda del parque habitacional existente. 	<ul style="list-style-type: none"> • Impulsar, en coordinación con los gobiernos municipales, programas para dotar de servicios eléctricos a las familias que viven en zonas precarias, tanto en el medio urbano como en el rural. • Establecer un conjunto de acciones para el mejoramiento de la imagen urbana de los centros de población, impulsando su reglamentación y aplicación en todos los municipios. • Instalar sistemas de agua potable en zonas urbanas y localidades rurales. • Incrementar el aprovechamiento de aguas superficiales para el abastecimiento de agua potable. • Impulsar proyectos de recuperación de las áreas verdes urbanas y azoteas verdes en las zonas metropolitanas de la entidad. • Promover el desarrollo equilibrado de las comunidades. <p>Estrategia 3.3. Regularizar la tenencia de la tierra con un énfasis en las zonas marginadas de la entidad.</p> <p>Líneas de acción</p> <ul style="list-style-type: none"> • Impulsar el crecimiento ordenado y sustentable de los asentamientos humanos. • Promover acciones de la Comisión para la Regularización de la Tenencia de la Tierra (CORETT) y los comisariados ejidales para la escrituración de predios. • Dar certeza y seguridad jurídica al patrimonio de los mexicanos a través del Instituto de la Función Registral del Estado de México (Ifrem). • Promover, junto con los gobiernos municipales, un uso eficiente y aprovechamiento de la tierra a través del otorgamiento ordenado de permisos para la construcción de vivienda. • Impulsar programas de regularización de la tierra que brinden mayor certeza jurídica en cuanto a su tenencia. <p>Estrategia 3.4. Promover la cultura y el deporte.</p> <p>Línea de acción</p> <ul style="list-style-type: none"> • Fortalecer el origen, cultura e identidad mexiquense. • Promover la práctica de deportes y actividades físicas en la Educación Básica. • Promover la construcción y operación de Centros Regionales para Talentos Deportivos. • Poner en funcionamiento Centros Regionales del Deporte de Alto Rendimiento • Incrementar becas deportivas entre niños y jóvenes que demuestren aptitudes sobresalientes en la materia. 	<p>Estrategia 1.3 Impulsar programas de apoyos bajo la modalidad de joven emprendedor.</p> <p>Líneas de acción</p> <p>1.3.1 Emisión de Convocatorias</p> <p>1.3.2 Concertación de recursos a otorgar</p> <p>1.3.3 Recepción y dictaminación de proyectos</p> <p>1.3.4 Emisión de recursos otorgados</p> <p>Estrategia 1.4 Promover la rehabilitación de espacios para el esparcimiento y deportivos dentro del territorio municipal.</p> <p>Líneas de acción</p> <p>1.4.1 Elaboración de un programa de concertación y rehabilitación de lugares de esparcimiento y deportivos.</p> <p>1.4.2 Elaboración de un programa de actividades para el uso y aprovechamiento de lugares para el esparcimiento y el deporte.</p>
---	--	---

<ul style="list-style-type: none"> • Fomentar una movilidad urbana sustentable con apoyo de proyectos de transporte público y masivo, y que promueva el uso de transporte no motorizado. • Propiciar la modernización de catastros y de registros públicos de la propiedad, así como la incorporación y regularización de propiedades no registradas. <p>Estrategia 2.5.2. Reducir de manera responsable el rezago de vivienda a través del mejoramiento y ampliación de la vivienda existente y el fomento de la adquisición de vivienda nueva.</p> <p>Líneas de acción</p> <ul style="list-style-type: none"> • Desarrollar y promover vivienda digna que favorezca el bienestar de las familias. • Desarrollar un nuevo modelo de atención de necesidades de vivienda para distintos segmentos de la población, y la atención a la población no cubierta por la seguridad social, incentivando su inserción a la economía formal. • Fortalecer el mercado secundario de vivienda, incentivando el mercado de renta, que eleve la plusvalía de viviendas desocupadas y contribuya a una oferta más diversa y flexible. • Incentivar la oferta y demanda de vivienda en renta adecuada a las necesidades personales y familiares. • Fortalecer el papel de la banca privada, la Banca de Desarrollo, las instituciones públicas hipotecarias, microfinancieras y ejecutores sociales de vivienda, en el otorgamiento de financiamiento para construir, adquirir y mejorar la vivienda. • Desarrollar los instrumentos administrativos y contributivos que permitan preservar la calidad de la vivienda y su entorno, así como la plusvalía habitacional de los desarrollos que se financien. • Fomentar la nueva vivienda sustentable desde las dimensiones económica, ecológica y social, procurando en particular la adecuada ubicación de los desarrollos habitacionales. • Dotar con servicios básicos, calidad en la vivienda e infraestructura social comunitaria a las localidades ubicadas en las Zonas de Atención Prioritaria con alta y muy alta marginación. • Establecer políticas de reubicación de población en zonas de riesgo, y apoyar esquemas de Suelo Servido. <p>Estrategia 2.5.3. Lograr una mayor y mejor coordinación interinstitucional que garantice la concurrencia y corresponsabilidad de</p>	<ul style="list-style-type: none"> • Apoyar las iniciativas de los ayuntamientos para la creación de nuevos Institutos Municipales de Cultura Física y Deporte. • Apoyar a los atletas mexiquenses para que asistan a eventos deportivos como olimpiadas y paralimpiadas, nacionales e internacionales. • Apoyar el desarrollo cultural mediante la construcción de espacios en las diferentes regiones de la entidad. • Crear espacios libres para el traslado en bicicleta. • Ampliar, incrementar, optimizar y rehabilitar la infraestructura cultural que permita ofrecer servicios pertinentes y de vanguardia a un mayor número de mexiquenses. • Consolidar una red de bibliotecas digitales, a fin de ofrecer a la población la oportunidad de acceder al mundo de la información para ampliar sus horizontes de pensamiento. • Impulsar proyectos conjuntos con los gobiernos municipales para el fomento y desarrollo de actividades culturales. • Fortalecer la creación artística a través de programas de desarrollo y de estímulos para artistas y ejecutantes, con la intención de apoyar el crecimiento artístico y una mayor calidad cultural. • Promover y fomentar la cultura física entre la población para mejorar su calidad de vida. • Impulsar la cultura física entre la población con alguna discapacidad. • Promover la práctica sistemática y organizada del deporte social, incluyendo el deporte adaptado. <p>Estrategia 3.5. Generar condiciones para fomentar el acceso y mejoramiento de la vivienda.</p> <p>Líneas de acción</p> <ul style="list-style-type: none"> • Definir la dimensión y localización de la demanda de vivienda para la población de bajos recursos, con el fin de enfocar programas específicos que permitan, por una parte, atender sus necesidades, y por otra, enfrentar la irregularidad. • Fomentar la adquisición de vivienda involucrando la participación de la iniciativa privada, y organismos e instituciones nacionales e internacionales. • Otorgar apoyos con materiales y/o equipos para el mejoramiento de viviendas en zonas rurales y urbanas. <p>Estrategia 3.6. Promover la protección de la vida silvestre.</p> <p>Líneas de acción</p>	
--	---	--

<p>los tres órdenes de gobierno, para el ordenamiento sustentable del territorio, así como para el impulso al desarrollo regional, urbano, metropolitano y de vivienda.</p> <p>Líneas de acción</p> <ul style="list-style-type: none"> • Consolidar una política unificada y congruente de ordenamiento territorial, desarrollo regional urbano y vivienda, bajo la coordinación de la Secretaría de Desarrollo Agrario, Territorial y Urbano (SEDATU) y que presida, además, la Comisión Intersecretarial en la materia. • Fortalecer las instancias e instrumentos de coordinación y cooperación entre los tres órdenes de gobierno y los sectores de la sociedad, con el fin de conjugar esfuerzos en materia de ordenamiento territorial y vivienda. • Promover la adecuación de la legislación en la materia para que responda a los objetivos de la Nueva Política de Vivienda. <p>Objetivo 3.1. Desarrollar el potencial humano de los mexicanos con educación de calidad.</p> <p>Estrategia 3.1.1. Establecer un sistema de profesionalización docente que promueva la formación, selección, actualización y evaluación del personal docente y de apoyo técnico-pedagógico.</p> <p>Líneas de acción</p> <ul style="list-style-type: none"> • Estimular el desarrollo profesional de los maestros, centrado en la escuela y en el aprendizaje de los alumnos, en el marco del Servicio Profesional Docente. • Robustecer los programas de formación para docentes y directivos. • Impulsar la capacitación permanente de los docentes para mejorar la comprensión del modelo educativo, las prácticas pedagógicas y el manejo de las tecnologías de la información con fines educativos. • Fortalecer el proceso de reclutamiento de directores y docentes de los planteles públicos de educación básica y media superior, mediante concurso de selección. • Incentivar a las instituciones de formación inicial docente que emprendan procesos de mejora. • Estimular los programas institucionales de mejoramiento del profesorado, del desempeño docente y de investigación, 	<ul style="list-style-type: none"> • Abrir un canal permanente de comunicación entre el Gobierno Estatal y las organizaciones protectoras de animales. • Crear granjas ecológicas didácticas para fomentar una cultura de respeto y protección a los animales. • Fortalecer la coordinación de acciones entre autoridades federales y estatales para combatir en la entidad enfermedades como la rabia. • Trabajar en coordinación con las instancias federales y municipales para fortalecer las campañas de vacunación y esterilización de perros y gatos. • Impulsar, junto con la sociedad civil, campañas de adopción de perros y gatos. <p>Objetivo 4. Alcanzar una sociedad más igualitaria a través de la atención a grupos en situación de vulnerabilidad.</p> <p>Estrategia 4.1. Brindar una atención especial a personas discapacitadas.</p> <p>Líneas de acción</p> <ul style="list-style-type: none"> • Impulsar políticas públicas integrales de atención a la discapacidad. • Fortalecer y ampliar las facultades del Consejo Estatal de Personas con Discapacidad, así como su coordinación con los Consejos Municipales. • Fortalecer y gestionar la ampliación de los programas de descuentos y apoyo para personas con discapacidad. • Impulsar mayores oportunidades de capacitación y empleo para personas con discapacidad, estableciendo convenios con los sectores productivos de la entidad, fortaleciendo estímulos fiscales para las empresas, desarrollando proyectos productivos e impulsando la creación de centros de capacitación para que se integren a la vida productiva y laboral. • Impulsar una campaña de difusión de los derechos de las personas con alguna discapacidad y promover una cultura de respeto. • Impulsar los Centros Estatales de Rehabilitación e Integración Social para Personas con Discapacidad, donde se les enseñe a descubrir, potenciar y aprovechar sus fortalezas. • Impulsar un programa que permita dotar de becas económicas, paquetes alimenticios, pañales, lentes, aparatos auditivos y ortopédicos a personas con discapacidad. 	
---	---	--

<p>incluyendo una perspectiva de las implicaciones del cambio demográfico.</p> <ul style="list-style-type: none"> • Constituir el Servicio de Asistencia Técnica a la Escuela, para acompañar y asesorar a cada plantel educativo de acuerdo con sus necesidades específicas. • Mejorar la supervisión escolar, reforzando su capacidad para apoyar, retroalimentar y evaluar el trabajo pedagógico de los docentes. <p>Estrategia 3.1.2. Modernizar la infraestructura y el equipamiento de los centros educativos.</p> <p>Líneas de acción</p> <ul style="list-style-type: none"> • Promover la mejora de la infraestructura de los planteles educativos más rezagados. • Asegurar que los planteles educativos dispongan de instalaciones eléctricas e hidrosanitarias adecuadas. • Modernizar el equipamiento de talleres, laboratorios e instalaciones para realizar actividades físicas, que permitan cumplir adecuadamente con los planes y programas de estudio. • Incentivar la planeación de las adecuaciones a la infraestructura educativa, considerando las implicaciones de las tendencias demográficas. <p>Estrategia 3.1.3. Garantizar que los planes y programas de estudio sean pertinentes y contribuyan a que los estudiantes puedan avanzar exitosamente en su trayectoria educativa, al tiempo que desarrollen aprendizajes significativos y competencias que les sirvan a lo largo de la vida.</p> <p>Líneas de acción</p> <ul style="list-style-type: none"> • Definir estándares curriculares que describan con claridad lo que deben aprender los alumnos del Sistema Educativo, y que tomen en cuenta las diversas realidades del entorno escolar, incluyendo los derivados de la transición demográfica. • Instrumentar una política nacional de desarrollo de materiales educativos de apoyo para el trabajo didáctico en las aulas. • Ampliar paulatinamente la duración de la jornada escolar, para incrementar las posibilidades de formación integral de 	<ul style="list-style-type: none"> • Promover la construcción de Centros Integrales de Rehabilitación para Personas con Discapacidad. • Fomentar la planeación para la integración social de las personas con discapacidad. • Fortalecer la atención integral que el Gobierno Estatal otorga a ciegos y débiles visuales. • Promover un gobierno que preste atención de calidad a las personas con discapacidad, acondicionando los edificios públicos, capacitando a funcionarios, utilizando lenguaje Braille en documentos oficiales y aplicando tecnología especializada para realizar trámites por Internet. • Impulsar el desarrollo de programas estatales y municipales dirigidos hacia la atención de la población con alguna discapacidad. • Ampliar los programas de becas educativas, así como los apoyos humanos y técnicos en todos los niveles educativos para personas con discapacidad. • Fomentar un transporte público accesible para personas con discapacidad, que cuente con lugares reservados, rampas de acceso y descenso, además de apoyos y facilidades para la creación de un servicio de taxis acondicionados para sillas de ruedas. • Promover una cultura de prevención de discapacidad en la población en general, así como de un cambio de hábitos para conservar la salud a través de campañas de difusión y pláticas. • Promover el consumo de ácido fólico con el fin de lograr una cultura de prevención de discapacidad por defectos del cierre del tubo neural y malformaciones al nacimiento. • Coordinar con los gobiernos municipales la exención o descuentos de pagos de derechos para personas con discapacidad. • Establecer descuentos especiales a personas con capacidades diferentes en la expedición de actas del Registro Civil. • Propiciar las condiciones de accesibilidad y recursos tecnológicos para atender a los alumnos con discapacidad o en situación vulnerable, así como propiciar su acceso, permanencia y logro educativo. <p>Estrategia 4.2. Atender las necesidades sociales de los adultos mayores.</p> <p>Líneas de acción</p> <ul style="list-style-type: none"> • Construir, o en su caso habilitar, Casas de Día para adultos mayores. 	
--	---	--

<p>los educandos, especialmente los que habitan en contextos desfavorecidos o violentos.</p> <ul style="list-style-type: none"> • Incentivar el establecimiento de escuelas de tiempo completo y fomentar este modelo pedagógico como un factor de innovación educativa. • Fortalecer dentro de los planes y programas de estudio, la enseñanza sobre derechos humanos en la educación básica y media superior. • Impulsar a través de los planes y programas de estudio de la educación media superior y superior, la construcción de una cultura emprendedora. • Reformar el esquema de evaluación y certificación de la calidad de los planes y programas educativos en educación media superior y superior. • Fomentar desde la educación básica los conocimientos, las habilidades y las aptitudes que estimulen la investigación y la innovación científica y tecnológica. • Fortalecer la educación para el trabajo, dando prioridad al desarrollo de programas educativos flexibles y con salidas laterales intermedias, como las carreras técnicas y vocacionales. • Impulsar programas de posgrado conjuntos con instituciones extranjeras de educación superior en áreas prioritarias para el país. • Crear un programa de estadías de estudiantes y profesores en instituciones extranjeras de educación superior. <p>Estrategia 3.1.4. Promover la incorporación de las nuevas tecnologías de la información y comunicación en el proceso de enseñanza aprendizaje.</p> <p>Líneas de acción</p> <ul style="list-style-type: none"> • Desarrollar una política nacional de informática educativa, enfocada a que los estudiantes desarrollen sus capacidades para información y la comunicación. • Ampliar la dotación de equipos de cómputo y garantizar conectividad en los planteles educativos. • Intensificar el uso de herramientas de innovación tecnológica en todos los niveles del Sistema Educativo. <p>Estrategia 3.1.5. Disminuir el abandono escolar, mejorar la eficiencia terminal en cada nivel educativo y aumentar las tasas de transición entre un nivel y otro.</p> <p>Líneas de acción</p> <ul style="list-style-type: none"> • Ampliar la operación de los sistemas de apoyo tutorial, con el fin de reducir los niveles de deserción de los estudiantes y favorecer la conclusión oportuna de sus estudios. 	<ul style="list-style-type: none"> • Focalizar apoyos a los adultos mayores (pensión alimenticia y medicamentos) para contribuir al mejoramiento de sus niveles de bienestar. • Dotar de lentes, aparatos auditivos y ortopédicos, como bastones y sillas de ruedas, a los adultos mayores que así lo requieran. • Fortalecer las acciones de combate a discriminación, maltrato o abuso hacia los adultos mayores. • Organizar campañas para la alfabetización de los adultos mayores mediante el uso de tecnologías de la información. • Apoyar a los adultos mayores para que concluyan sus estudios de Primaria, Secundaria y Preparatoria. • Promover la Universidad de la Experiencia. • Otorgar estímulos que brinden oportunidades de trabajo a los adultos mayores. • Construir y equipar Clínicas de Atención Geriátrica ubicadas estratégicamente en el territorio estatal, con el fin de atender oportuna e integralmente los padecimientos propios de la tercera edad. • Diseñar y operar programas de autoempleo y vinculación de los adultos mayores con el mercado laboral, como una expresión de reconocimiento y valoración de su experiencia y sabiduría. • Gestionar descuentos especiales sobre los trámites realizados por personas de la tercera edad en las notarías públicas de la entidad. • Operar un programa del Registro Civil para la expedición de actas de nacimiento de los adultos mayores. • Establecer descuentos especiales a personas de la tercera edad en la expedición de actas de nacimiento. • Difundir los beneficios de la Credencial del Adulto Mayor, particularmente en comunidades marginadas. • Abrir espacios para que los adultos mayores participen en proyectos de desarrollo económico y social de su comunidad. • Garantizar el acceso de los adultos mayores a los servicios de salud y alimentación. • Promover y acercar servicios de asistencia médica y jurídica al adulto mayor en las comunidades marginadas, con la participación de la sociedad. <p>Estrategia 4.3. Apoyar a las mujeres que trabajan y a las madres solteras.</p> <p>Líneas de acción</p> <ul style="list-style-type: none"> • Gestionar más recursos económicos para las mujeres trabajadoras. • Impulsar la atención a madres jóvenes y embarazadas. 	
---	---	--

<ul style="list-style-type: none"> • Implementar un programa de alerta temprana para identificar a los niños y jóvenes en riesgo de desertar. • Establecer programas remediales de apoyo a estudiantes de nuevo ingreso que presenten carencias académicas y que fortalezcan el desarrollo de hábitos de estudio entre los estudiantes. • Definir mecanismos que faciliten a los estudiantes transitar entre opciones, modalidades y servicios educativos. <p>Estrategia 3.1.6. Impulsar un Sistema Nacional de Evaluación que ordene, articule y racionalice los elementos y ejercicios de medición y evaluación de la educación.</p> <p>Línea de acción</p> <ul style="list-style-type: none"> • Garantizar el establecimiento de vínculos formales de interacción entre las instancias que generan las evaluaciones y las áreas responsables del diseño e implementación de la política educativa. <p>Objetivo 3.2. Garantizar la inclusión y la equidad en el Sistema Educativo.</p> <p>Estrategia 3.2.1. Ampliar las oportunidades de acceso a la educación en todas las regiones y sectores de la población.</p> <p>Líneas de acción</p> <ul style="list-style-type: none"> • Establecer un marco regulatorio con las obligaciones y responsabilidades propias de la educación inclusiva. • Fortalecer la capacidad de los maestros y las escuelas para trabajar con alumnos de todos los sectores de la población. • Definir, alentar y promover las prácticas inclusivas en la escuela y en el aula. • Desarrollar la capacidad de la supervisión escolar y del Servicio de Asistencia Técnica a la escuela, para favorecer la inclusión educativa. • Fomentar la ampliación de la cobertura del programa de becas de educación media superior y superior. • Impulsar el desarrollo de los servicios educativos destinados a la población en riesgo de exclusión. • Robustecer la educación indígena, la destinada a niños migrantes, la telesecundaria, así como los servicios educativos que presta el Consejo Nacional de Fomento Educativo (CONAFE). • Impulsar políticas públicas para reforzar la enseñanza en lenguas indígenas en todos los niveles educativos, poniendo énfasis en regiones con lenguas en riesgo de desaparición. 	<ul style="list-style-type: none"> • Promover la creación de centros laborales donde las mujeres reciban capacitación y procuren el cuidado de su familia. • Concretar el transporte rosa. • Instrumentar campañas para capacitar en el trabajo a amas de casa en el uso de tecnologías de la información. • Construir y equipar guarderías en coordinación con los municipios. • Organizar Jornadas de Bienestar Social para las mujeres. • Prevenir y combatir la trata de personas. • Ofrecer el servicio integral de estancias infantiles y jardines de niños en apoyo a las madres trabajadoras. • Ampliar los servicios de atención integral a las mujeres víctimas de violencia y a sus hijos. • Garantizar el acceso de las mujeres a los servicios de educación, salud y vivienda, dando prioridad a quienes presentan condiciones de marginación. • Promover la prevención de embarazos y cuidados maternos entre las mujeres jóvenes. • Promover la equidad de género y la autonomía de la mujer, desde el ámbito educativo. <p>Estrategia 4.4. Brindar atención especial a los niños y los jóvenes.</p> <p>Líneas de acción</p> <ul style="list-style-type: none"> • Apoyar a los jóvenes mexiquenses otorgándoles tarjetas con descuentos y promoviendo la creación de espacios de expresión, formación e información para lograr un desarrollo integral de la juventud. • Fomentar la creación de Centros de Atención Integral a la Juventud. • Combatir frontalmente el <i>bullying</i> o acoso escolar que afecta a nuestros hijos en las escuelas de la entidad. • Prevenir, identificar y denunciar el <i>ciberbullying</i>. • Fomentar la capacitación especializada del personal docente, así como de alumnos y padres de familia, para que sepan cómo enfrentar el <i>bullying</i>, además de apoyar a las víctimas y orientar a los agresores. • Implementar una campaña de difusión permanente en las escuelas y en los medios de comunicación, para promover valores positivos contrarios al <i>bullying</i>, así como para que los niños y jóvenes reflexione sobre la responsabilidad y las consecuencias de sus actos. • Otorgar atención educativa de calidad a los niños, niñas y jóvenes con capacidades diferentes. • Impulsar programas para la entrega de zapatos ortopédicos y lentes gratuitos a todos los niños de primaria que lo necesiten. 	
--	--	--

<ul style="list-style-type: none"> Fortalecer los servicios que presta el Instituto Nacional para la Educación de los Adultos (INEA). Establecer alianzas con instituciones de educación superior y organizaciones sociales, con el fin de disminuir el analfabetismo y el rezago educativo. Ampliar las oportunidades educativas para atender a los grupos con necesidades especiales. Adecuar la infraestructura, el equipamiento y las condiciones de accesibilidad de los planteles, para favorecer la atención de los jóvenes con discapacidad. Garantizar el derecho de los pueblos indígenas a recibir educación de calidad en su lengua materna y con pleno respeto a sus culturas. <p>Estrategia 3.2.2. Ampliar los apoyos a niños y jóvenes en situación de desventaja o vulnerabilidad.</p> <p>Líneas de acción</p> <ul style="list-style-type: none"> Propiciar la creación de un sistema nacional de becas para ordenar y hacer viables los esfuerzos dirigidos a universalizar los apoyos entre los jóvenes provenientes de familias de bajos recursos. Aumentar la proporción de jóvenes en situación de desventaja que transitan de la secundaria a la educación media superior y de ésta a nivel superior, con el apoyo de los programas de becas. Diversificar las modalidades de becas para apoyar a los estudiantes con necesidades especiales y en situación de vulnerabilidad. Promover que en las escuelas de todo el país existan ambientes seguros para el estudio. Fomentar un ambiente de sana convivencia e inculcar la prevención de situaciones de acoso escolar. <p>Estrategia 3.2.3. Crear nuevos servicios educativos, ampliar los existentes y aprovechar la capacidad instalada de los planteles.</p> <p>Líneas de acción</p> <ul style="list-style-type: none"> Incrementar de manera sostenida la cobertura en educación media superior y superior, hasta alcanzar al menos 80% en media superior y 40% en superior. Ampliar la oferta educativa de las diferentes modalidades, incluyendo la mixta y la no escolarizada. Asegurar la suficiencia financiera de los programas destinados al mejoramiento de la calidad e incremento de la 	<ul style="list-style-type: none"> Realizar más y mejores actividades recreativas y culturales para los jóvenes mexiquenses, tales como conciertos públicos, exhibiciones de <i>skate</i> o de <i>grafiti</i>. Aumentar el número de desayunadores escolares comunitarios. Evaluar el impacto de los programas, a través de la toma de antropometrías, con la finalidad de instrumentar acciones para disminuir la desnutrición, el sobrepeso y la obesidad en menores de cinco años y en la población infantil preescolar y escolar. Fortalecer la infraestructura del Programa Desayuno Escolar Comunitario. Establecer programas de desarrollo integral para la atención de niños y jóvenes en situación de calle. Prevenir y combatir la trata de niños y jóvenes. <p>Estrategia 4.5. Atender las necesidades sociales de los grupos indígenas.</p> <p>Líneas de acción</p> <ul style="list-style-type: none"> Apoyar la generación de proyectos productivos en las comunidades indígenas para crear fuentes de empleo permanentes. Fomentar, promover y preservar las tradiciones de los diferentes pueblos indígenas de la entidad. Ampliar la cobertura de los programas y acciones de atención a los niños indígenas para mejorar sus condiciones de vida. Otorgar becas en las universidades estatales para estudiantes indígenas. Organizar jornadas en las comunidades indígenas para llevar servicios de salud y nutrición. Llevar a cabo el registro y catalogación de las manifestaciones artísticas y culturales de los pueblos indígenas. <p>Estrategia 4.6. Apoyar a los migrantes y sus familias.</p> <p>Líneas de acción</p> <ul style="list-style-type: none"> Buscar convenios de colaboración con la Red de Consulados de nuestro país en Estados Unidos, así como con los gobiernos estatales y municipales fronterizos, con el fin de brindar protección y asistencia a los migrantes. Promover la inserción de los mexiquenses repatriados en los sectores productivos de la entidad. Establecer convenios con organismos nacionales e internacionales, así como con universidades, para mejorar 	
---	--	--

<p>cobertura, con especial énfasis en las regiones con mayor rezago educativo.</p> <ul style="list-style-type: none"> • Impulsar la diversificación de la oferta educativa en la educación media superior y superior de conformidad con los requerimientos del desarrollo local, estatal y regional. • Fomentar la creación de nuevas opciones educativas, a la vanguardia del conocimiento científico y tecnológico. <p>Objetivo 3.3. Ampliar el acceso a la cultura como un medio para la formación integral de los ciudadanos.</p> <p>Estrategia 3.3.1. Situar a la cultura entre los servicios básicos brindados a la población como forma de favorecer la cohesión social.</p> <p>Líneas de acción</p> <ul style="list-style-type: none"> • Incluir a la cultura como un componente de las acciones y estrategias de prevención social. • Vincular las acciones culturales con el programa de rescate de espacios públicos. • Impulsar un federalismo cultural que fortalezca a las entidades federativas y municipios, para que asuman una mayor corresponsabilidad en la planeación cultural. • Diseñar un programa nacional que promueva la lectura. • Organizar un programa nacional de grupos artísticos comunitarios para la inclusión de niños y jóvenes. <p>Estrategia 3.3.2. Asegurar las condiciones para que la infraestructura cultural permita disponer de espacios adecuados para la difusión de la cultura en todo el país.</p> <p>Líneas de acción</p> <ul style="list-style-type: none"> • Realizar un trabajo intensivo de evaluación, mantenimiento y actualización de la infraestructura y los espacios culturales existentes en todo el territorio nacional. • Generar nuevas modalidades de espacios multifuncionales y comunitarios, para el desarrollo de actividades culturales en zonas y municipios con mayores índices de marginación y necesidad de fortalecimiento del tejido social. • Dotar a la infraestructura cultural, creada en años recientes, de mecanismos ágiles de operación y gestión. <p>Estrategia 3.3.3. Proteger y preservar el patrimonio cultural nacional.</p> <p>Líneas de acción</p> <ul style="list-style-type: none"> • Promover un amplio programa de rescate y rehabilitación de los centros históricos del país. 	<p>las capacidades técnicas de los migrantes y validar sus conocimientos a través de certificados de estudios técnicos.</p> <ul style="list-style-type: none"> • Gestionar apoyos a los familiares de los migrantes que hayan perdido la vida durante su viaje, para que los restos puedan ser trasladados a sus lugares de origen. • Crear un Fondo para Migrantes Emprendedores que impulse proyectos productivos con aportaciones del Gobierno Estatal y capital migrante, en sus comunidades de origen. • Establecer programas que vigilen la protección de los derechos de los migrantes. • Apoyar a los connacionales en los trámites de certificación de los actos y hechos del estado civil cuando se encuentran fuera del país. • Coordinar con diversas dependencias e instancias los apoyos a los migrantes, así como ayuda en los trámites de certificación de actos y hechos del Registro Civil. 	
--	--	--

<ul style="list-style-type: none"> • Impulsar la participación de los organismos culturales en la elaboración de los programas de desarrollo urbano y medio ambiente. • Fomentar la exploración y el rescate de sitios arqueológicos que trazarán un nuevo mapa de la herencia y el pasado prehispánicos del país. Reconocer, valorar, promover y difundir las culturas indígenas vivas en todas sus expresiones y como parte esencial de la identidad y la cultura nacionales. <p>Estrategia 3.3.4. Fomentar el desarrollo cultural del país a través del apoyo a industrias culturales y vinculando la inversión en cultura con otras actividades productivas.</p> <p>Líneas de acción</p> <ul style="list-style-type: none"> • Incentivar la creación de industrias culturales y apoyar las ya creadas a través de los programas de MIPYMES. • Impulsar el desarrollo de la industria cinematográfica nacional de producciones nacionales y extranjeras realizadas en territorio nacional. • Estimular la producción artesanal y favorecer su organización a través de pequeñas y medianas empresas. • Armonizar la conservación y protección del patrimonio cultural con una vinculación más eficaz entre la cultura y la promoción turística que detone el empleo y el desarrollo regional. <p>Estrategia 3.3.5. Posibilitar el acceso universal a la cultura mediante el uso de las tecnologías de la información y la comunicación, y del establecimiento de una Agenda Digital de Cultura en el marco de la Estrategia Digital Nacional.</p> <p>Líneas de acción</p> <ul style="list-style-type: none"> • Definir una política nacional de digitalización, preservación digital y accesibilidad en línea del patrimonio cultural de México, así como del empleo de los sistemas y dispositivos tecnológicos en la difusión del arte y la cultura. • Estimular la creatividad en el campo de las aplicaciones y desarrollos tecnológicos, basados en la digitalización, la presentación y la comunicación del patrimonio cultural y las manifestaciones artísticas. • Crear plataformas digitales que favorezcan la oferta más amplia posible de contenidos culturales, especialmente para niños y jóvenes. 		
---	--	--

<ul style="list-style-type: none"> • Estimular la creación de proyectos vinculados a la ciencia, la tecnología y el arte, que ofrezcan contenidos para nuevas plataformas. • Equipar a la infraestructura cultural del país con espacios y medios de acceso público a las tecnologías de la información y la comunicación. • Utilizar las nuevas tecnologías, particularmente en lo referente a transmisiones masivas de eventos artísticos. <p>Objetivo 3.4. Promover el deporte de manera incluyente para fomentar una cultura de salud.</p> <p>Estrategia 3.4.1. Crear un programa de infraestructura deportiva.</p> <p>Líneas de acción</p> <ul style="list-style-type: none"> • Contar con información confiable, suficiente y validada, de las instalaciones existentes a nivel municipal, estatal y federal, para conocer el estado físico y operativo de las mismas. • Definir con certeza las necesidades de adecuación, remodelación y óptima operación de las instalaciones deportivas, incluyendo las escolares. • Recuperar espacios existentes y brindar la adecuada respuesta a las necesidades futuras que requieren los programas deportivos. • Promover que todas las acciones de los miembros del Sistema Nacional de Cultura Física y Deporte se fundamenten en la planeación de largo plazo. • Poner en operación el sistema de evaluación en materia deportiva que garantice la eficiencia de los recursos financieros invertidos en el deporte nacional. <p>Estrategia 3.4.2. Diseñar programas de actividad física y deporte diferenciados para atender las diversas necesidades de la población.</p> <p>Líneas de acción</p> <ul style="list-style-type: none"> • Crear un programa de actividad física y deporte tendiente a disminuir los índices de sobrepeso y obesidad. • Facilitar la práctica deportiva sin fines selectivos, con un enfoque que promueva la adquisición de valores para el trabajo en equipo, respeto a las reglas y obtención del éxito mediante el esfuerzo individual y colectivo. • Estructurar con claridad dos grandes vertientes para la práctica de actividades deportivas: deporte social y deporte de representación. • Facilitar el acceso a la población con talentos específicos al deporte estrictamente selectivo. 		
---	--	--

<ul style="list-style-type: none"> Llevar a cabo competencias deportivas y favorecer la participación de la población en competencias municipales, estatales, nacionales e internacionales. <p>Objetivo 3.5. Hacer del desarrollo científico, tecnológico y la innovación pilares para el progreso económico y social sostenible.</p> <p>Estrategia 3.5.1. Contribuir a que la inversión nacional en investigación científica y desarrollo tecnológico crezca anualmente y alcance un nivel de 1% del PIB.</p> <p>Líneas de acción</p> <ul style="list-style-type: none"> Impulsar la articulación de los esfuerzos que realizan los sectores público, privado y social, para incrementar la inversión en Ciencia, Tecnología e Innovación (CTI) y lograr una mayor eficacia y eficiencia en su aplicación. Incrementar el gasto público en CTI de forma sostenida. Promover la inversión en CTI que realizan las instituciones públicas de educación superior. Incentivar la inversión del sector productivo en investigación científica y desarrollo tecnológico. Fomentar el aprovechamiento de las fuentes de financiamiento internacionales para CTI. <p>Estrategia 3.5.2. Contribuir a la formación y fortalecimiento del capital humano de alto nivel.</p> <p>Líneas de acción</p> <ul style="list-style-type: none"> Incrementar el número de becas de posgrado otorgadas por el Gobierno Federal, mediante la consolidación de los programas vigentes y la incorporación de nuevas modalidades educativas. Fortalecer el Sistema Nacional de Investigadores (SNI), incrementando el número de científicos y tecnólogos incorporados y promoviendo la descentralización. Fomentar la calidad de la formación impartida por los programas de posgrado, mediante su acreditación en el Programa Nacional de Posgrados de Calidad (PNPC), incluyendo nuevas modalidades de posgrado que incidan en la transformación positiva de la sociedad y el conocimiento. Apoyar a los grupos de investigación existentes y fomentar la creación de nuevos en áreas estratégicas o emergentes. Ampliar la cooperación internacional en temas de investigación científica y desarrollo tecnológico, con el fin de tener información sobre experiencias exitosas, así como 		
---	--	--

<p>promover la aplicación de los logros científicos y tecnológicos nacionales.</p> <ul style="list-style-type: none"> • Promover la participación de estudiantes e investigadores mexicanos en la comunidad global del conocimiento. • Incentivar la participación de México en foros y organismos internacionales. <p>Estrategia 3.5.3. Impulsar el desarrollo de las vocaciones y capacidades científicas, tecnológicas y de innovación locales, para fortalecer el desarrollo regional sustentable e incluyente.</p> <p>Líneas de acción</p> <ul style="list-style-type: none"> • Diseñar políticas públicas diferenciadas que permitan impulsar el progreso científico y tecnológico en regiones y entidades federativas, con base en sus vocaciones económicas y capacidades locales. • Fomentar la formación de recursos humanos de alto nivel, asociados a las necesidades de desarrollo de las entidades federativas de acuerdo con sus vocaciones. • Apoyar al establecimiento de ecosistemas científico-tecnológicos que favorezcan el desarrollo regional. • Incrementar la inversión en CTI a nivel estatal y regional con la concurrencia de los diferentes ámbitos de gobierno y sectores de la sociedad. <p>Estrategia 3.5.4. Contribuir a la transferencia y aprovechamiento del conocimiento, vinculando a las instituciones de educación superior y los centros de investigación con los sectores público, social y privado.</p> <p>Líneas de acción</p> <ul style="list-style-type: none"> • Apoyar los proyectos científicos y tecnológicos evaluados conforme a estándares internacionales. • Promover la vinculación entre las instituciones de educación superior y centros de investigación con los sectores público, social y privado. • Desarrollar programas específicos de fomento a la vinculación y la creación de unidades sustentables de vinculación y transferencia de conocimiento. • Promover el desarrollo emprendedor de las instituciones de educación superior y los centros de investigación, con el fin de fomentar la innovación tecnológica y el autoempleo entre los jóvenes. • Incentivar, impulsar y simplificar el registro de la propiedad intelectual entre las instituciones de educación superior, centros de investigación y la comunidad científica. • Propiciar la generación de pequeñas empresas de alta tecnología. 		
---	--	--

<ul style="list-style-type: none"> Impulsar el registro de patentes para incentivar la innovación. <p>Estrategia 3.5.5. Contribuir al fortalecimiento de la infraestructura científica y tecnológica del país.</p> <p>Líneas de acción</p> <ul style="list-style-type: none"> Apoyar el incremento de infraestructura en el sistema de centros públicos de investigación. Fortalecer la infraestructura de las instituciones públicas de investigación científica y tecnológica, a nivel estatal y regional. Extender y mejorar los canales de comunicación y difusión de la investigación científica y tecnológica, con el fin de sumar esfuerzos y recursos en el desarrollo de proyectos. Gestionar los convenios y acuerdos necesarios para favorecer el préstamo y uso de infraestructura entre instituciones e investigadores, con el fin de aprovechar al máximo la capacidad disponible. 		
PLAN NACIONAL DE DESARROLLO 2013-2018	PLAN DE DESARROLLO DE ESTADO DE MÉXICO 2011-2017	PLAN DE DESARROLLO MUNICIPAL DE IXTAPAN DE LA SAL
MÉXICO PROSPERO	ESTADO PROGRESISTA	MUNICIPIO PROGRESISTA
<p>Objetivo 4.1. Mantener la estabilidad macroeconómica del país.</p> <p>Estrategia 4.1.1. Proteger las finanzas públicas ante riesgos del entorno macroeconómico.</p> <p>Líneas de acción</p> <ul style="list-style-type: none"> Diseñar una política hacendaria integral que permita al gobierno mantener un nivel adecuado de gasto ante diversos escenarios macroeconómicos y que garantice la viabilidad de las finanzas públicas. Reducir la vulnerabilidad de las finanzas públicas federales ante caídas inesperadas del precio del petróleo y disminuir su dependencia estructural de ingresos de fuentes no renovables. Fortalecer y, en su caso, establecer fondos o instrumentos financieros de transferencia de riesgos para mitigar el impacto fiscal de choques externos, incluyendo los desastres naturales. 	<p>Objetivo 1: Promover una economía que genere condiciones de competitividad.</p> <p>Estrategia 1.1. Desarrollar infraestructura.</p> <p>Líneas de acción:</p> <ul style="list-style-type: none"> Gestionar ante el Gobierno Federal la construcción de obras de infraestructura vial en particular dentro de la Zona Metropolitana del Valle de México. Impulsar la creación de un programa que lleve a cabo obras de infraestructura mediante aportaciones de los gobiernos Federal, Estatal y Municipal, así como por empresas y organizaciones sociales. Complementar las obras de infraestructura vial en el poniente del Valle de México. Gestionar con el Gobierno Federal la construcción de infraestructura vial en la Zona Metropolitana del Valle de México. 	<p>SUBSECTOR: DESARROLLO URBANO</p> <p>Objetivo 1 Contribuir al desarrollo del ordenamiento territorial del municipio mediante la infraestructura urbana para mejorar la calidad de vida de los habitantes.</p> <p>Estrategia 1.1 Contribuir a la rehabilitación de guarniciones y banquetas en el territorio municipal.</p> <p>Línea de acción</p>

<ul style="list-style-type: none"> • Administrar la deuda pública para propiciar de forma permanente el acceso a diversas fuentes de financiamiento a largo plazo y bajo costo. • Fomentar la adecuación del marco normativo en las materias de responsabilidad hacendaria y deuda pública de las entidades federativas y los municipios, para que fortalezcan sus haciendas públicas. • Promover un saneamiento de las finanzas de las entidades paraestatales. • Desincorporar del Gobierno Federal las entidades paraestatales que ya no satisfacen el objeto para el que fueron creadas o en los casos en que éste puede ser atendido de manera más eficiente por otras instancias. <p>Estrategia 4.1.2. Fortalecer los ingresos del sector público.</p> <p>Líneas de acción</p> <ul style="list-style-type: none"> • Incrementar la capacidad financiera del Estado Mexicano con ingresos estables y de carácter permanente. • Hacer más equitativa la estructura impositiva para mejorar la distribución de la carga fiscal. • Adecuar el marco legal en materia fiscal de manera eficiente y equitativa para que sirva como palanca del desarrollo. • Revisar el marco del federalismo fiscal para fortalecer las finanzas públicas de las entidades federativas y municipios. • Promover una nueva cultura contributiva respecto de los derechos y garantías de los contribuyentes. <p>Estrategia 4.1.3. Promover un ejercicio eficiente de los recursos presupuestarios disponibles, que permita generar ahorros para fortalecer los programas prioritarios de las dependencias y entidades.</p> <p>Líneas de acción</p> <ul style="list-style-type: none"> • Consolidar un Sistema de Evaluación del Desempeño y Presupuesto basado en Resultados. • Modernizar el sistema de contabilidad gubernamental. • Moderar el gasto en servicios personales al tiempo que se fomenta el buen desempeño de los empleados gubernamentales. • Procurar la contención de erogaciones correspondientes a gastos de operación. <p>Objetivo 4.2. Democratizar el acceso al financiamiento de proyectos con potencial de crecimiento.</p>	<ul style="list-style-type: none"> • Elaborar en coordinación con los gobiernos municipales los inventarios de infraestructura carretera y derechos de vía de la entidad. • Gestionar la construcción de distribuidores viales y libramientos en vías conflictivas, donde converjan carreteras federales. • Promover en coordinación con los gobiernos municipales, inversiones estratégicas en infraestructura para promover el establecimiento de parques industriales, de centros logísticos y de transporte multimodal con tecnología moderna. • Promover la infraestructura que permita la integración de las cadenas productivas de la industria con la implementación e innovación de nuevas tecnologías ambientalmente responsables, que atiendan tanto la vocación productiva de las regiones y municipios como los retos y las demandas actuales del desarrollo. • Consolidar, a través de infraestructura de telecomunicaciones, el Corredor Industrial del Norte de la entidad. • Impulsar la ejecución de las obras de referencia mediante el Consejo para el Desarrollo Metropolitano del Valle de México, el Consejo para el Desarrollo Metropolitano del Valle de Toluca, la Comisión Ejecutiva de Coordinación Metropolitana, el Consejo Ejecutivo de Coordinación Metropolitana y las comisiones metropolitanas y/o grupos de trabajo respectivos. • Establecer las bases para que se presente una adecuada operación y mantenimiento de las obras existentes, con la participación de los municipios. • Colaborar estrechamente con los municipios de la ZMVM en la elaboración de políticas conjuntas y coordinadas que impulsen la productividad de la región. • Mantener las redes primarias en óptimas condiciones de transitabilidad. • Construir y modernizar vialidades interregionales que faciliten la comunicación entre regiones y la conectividad de las vías secundarias de la entidad. • Atender la problemática y regularización en materia de derechos de vía. • Establecer proyectos estratégicos que mejoren las vialidades, carreteras libres de peaje y autopistas, y que impulsen la movilidad y enlace de los centros de producción y consumo. • Incrementar, modernizar y conservar la infraestructura vial y aeroportuaria, con mecanismos de financiamiento que permitan incluir la participación pública y privada. 	<p>1.1.1 Atención de peticiones ciudadanas en materia de rehabilitación urbana.</p> <p>Estrategia 2 Contribuir a la rehabilitación de plazas cívicas y jardines de Ixtapan de la Sal</p> <p>Línea de acción</p> <p>2.1.1 Control y supervisión de obras públicas reportados en los informes.</p> <p>SUBSECTOR: GESTIÓN INTEGRAL DE DESECHOS</p> <p>Objetivo 1: Contribuir a la difusión del cumplimiento de las políticas públicas ambientales mediante el control de los residuos sólidos en el municipio de Ixtapan de la Sal.</p> <p>Estrategia 1.1 Programar la recolección de residuos sólidos urbanos en el territorio municipal.</p> <p>Líneas de acción</p> <p>1.1.1 Mapeo de las rutas de recolección de residuos sólidos urbanos municipales.</p> <p>1.1.2 Recolección de residuos sólidos urbanos municipales</p> <p>Estrategia 2.1 Transferir los residuos sólidos urbanos del municipio.</p> <p>Líneas de acción</p> <p>2.1.1 Recuperación de los residuos sólidos urbanos municipales para reciclaje.</p>
--	---	--

<p>Estrategia 4.2.1. Promover el financiamiento a través de instituciones financieras y del mercado de valores.</p> <p>Líneas de acción</p> <ul style="list-style-type: none"> Realizar las reformas necesarias al marco legal y regulatorio del sistema financiero para democratizar el crédito. Fomentar la entrada de nuevos participantes en el sistema financiero mexicano. Promover la competencia efectiva entre los participantes del sector financiero. Facilitar la transferencia de garantías crediticias en caso de refinanciamiento de préstamos. Incentivar la portabilidad de operaciones entre instituciones, de manera que se facilite la movilidad de los clientes de las instituciones financieras. Favorecer la coordinación entre autoridades para propiciar la estabilidad del sistema financiero. Promover que las autoridades del sector financiero realicen una regulación efectiva y expedita del mismo, y que presten servicios a los usuarios del sector en forma oportuna y de acuerdo con tiempos previamente establecidos. <p>Estrategia 4.2.2. Ampliar la cobertura del sistema financiero hacia un mayor número de personas y empresas en México, en particular para los segmentos de la población actualmente excluidos.</p> <p>Líneas de acción</p> <ul style="list-style-type: none"> Robustecer la relación entre la Banca de Desarrollo y la banca social y otros prestadores de servicios financieros, para multiplicar el crédito a las empresas pequeñas y medianas. Fortalecer la incorporación de educación financiera en los programas de educación básica y media. Fortalecer el sistema de garantías para aumentar los préstamos y mejorar sus condiciones. Promover el acceso y uso responsable de productos y servicios financieros. <p>Estrategia 4.2.3. Mantener la estabilidad que permita el desarrollo ordenado del sistema financiero, incluyendo los sectores de aseguramiento y ahorro para el retiro.</p> <p>Líneas de acción</p>	<ul style="list-style-type: none"> Incrementar el volumen de agua potable suministrado a los municipios del oriente del Valle de México con una mejor distribución, a través de la infraestructura de conducción del Macrocircuito de Distribución de Agua Potable. Fortalecer los programas estatales de electrificación con recursos propios y de otras fuentes para dar respuesta ágil y oportuna a la demanda. Promover la participación privada en la construcción de infraestructura para el abasto de energía eléctrica que promueva el desarrollo económico. Trabajar junto con los gobiernos municipales en la ampliación y modernización de los sistemas de alumbrado público, para que la ciudadanía cuente con un mejor servicio en calidad y cantidad. Establecer esquemas de coordinación entre los tres órdenes de gobierno y la iniciativa privada, para ampliar y mejorar la infraestructura de la entidad. <p>Estrategia 1.2. Fortalecer el transporte público para facilitar la movilidad de los mexicanos.</p> <p>Líneas de Acción</p> <ul style="list-style-type: none"> Promover, en coordinación con otros niveles de gobierno y entidades federativas, el desarrollo de transporte público masivo entre los valles de Toluca y de México. Promover, en coordinación con los gobiernos Federal, del DF y los municipales, el desarrollo de sistemas de transporte masivo. Fortalecer el transporte público como la principal solución del problema de congestión de las principales vías de comunicación de la ZMVM, en colaboración con los gobiernos municipales. Incrementar y conservar la infraestructura de transporte masivo, con mecanismos de financiamiento que incluyan la participación privada y de los concesionarios. Promover la operación y uso de transporte escolar en escuelas públicas y privadas. Avanzar hacia la consolidación de un sistema de transporte integrado en las ciudades de la entidad. Establecer un sistema de rutas troncales urbanas de manera conjunta con los gobiernos municipales y los concesionarios. Orientar la función del transporte público de baja capacidad para eficientar la alimentación del transporte masivo. Propiciar acuerdos con los concesionarios para continuar con la modernización administrativa del sector, y su incorporación organizada a los nuevos esquemas para la prestación del servicio público. 	<p>Estrategia 3.1 Realizar barridos de espacios públicos municipales programados.</p> <p>3.1.1 Barrido de los espacios públicos municipales.</p> <p>3.1.2 Recolección de la basura levantada de los espacios públicos municipales</p> <p>3.1.3 Supervisión de la limpieza de los espacios públicos urbanos municipales barridos.</p> <p>Estrategia 4.1 Impulsar la gestión de recursos para la renovación del equipo de recolección de residuos sólidos urbanos.</p> <p>4.1 Mantenimiento del equipo de recolección de residuos sólidos urbanos municipales.</p> <p>4.2 Adquisición de equipo de recolección de residuos sólidos urbanos municipales.</p> <p>SUBSECTOR: ALUMBRADO PÚBLICO</p> <p>Objetivo 1 Contribuir a impulsar la eficiencia energética en el territorio ixtapense a través de la modernización de los sistemas de alumbrado público municipal.</p> <p>Estrategia 1.1 Realizar el adecuado mantenimiento del equipamiento de la infraestructura de alumbrado público municipal.</p> <p>Líneas de acción</p> <p>1.1.1 Identificación de las fallas en el sistema de alumbrado público municipal</p> <p>1.1.2 Gestión de los insumos para otorgar el mantenimiento al sistema de alumbrado público municipal.</p> <p>1.1.3 Mantenimiento al sistema de alumbrado público municipal.</p>
---	--	--

<ul style="list-style-type: none"> Mantener un seguimiento continuo al desarrollo de políticas, estándares y mejores prácticas en el entorno internacional. Establecer y perfeccionar las normas prudenciales y mecanismos para evitar desequilibrios y fomentar el crecimiento económico del país. <p>Estrategia 4.2.4. Ampliar el acceso al crédito y a otros servicios financieros, a través de la Banca de Desarrollo, a actores económicos en sectores estratégicos prioritarios con dificultades para disponer de los mismos, con especial énfasis en áreas prioritarias para el desarrollo nacional, como la infraestructura, las pequeñas y medianas empresas, además de la innovación y la creación de patentes, completando mercados y fomentando la participación del sector privado sin desplazarlo.</p> <p>Líneas de acción</p> <ul style="list-style-type: none"> Redefinir el mandato de la Banca de Desarrollo para propiciar el fomento de la actividad económica, a través de la inducción del crédito y otros servicios financieros en poblaciones con proyectos viables y necesidades atendibles que de otra forma quedarían excluidos. Desarrollar capacidades técnicas, dotar de flexibilidad a la estructura organizacional y fortalecer los recursos humanos para fomentar la creación y promoción de productos y políticas adecuadas a las necesidades de los usuarios, permitiendo a las entidades de fomento incrementar su margen de acción. Promover la participación de la banca comercial y de otros intermediarios regulados, en el financiamiento de sectores estratégicos. Gestionar eficientemente el capital dentro y entre las diversas instituciones de la Banca de Desarrollo, para fomentar el desarrollo económico. <p>Estrategia 4.2.5. Promover la participación del sector privado en el desarrollo de infraestructura, articulando la participación de los gobiernos estatales y municipales para impulsar proyectos de alto beneficio social, que contribuyan a incrementar la cobertura y calidad de la infraestructura necesaria para elevar la productividad de la economía.</p> <p>Líneas de acción</p> <ul style="list-style-type: none"> Apoyar el desarrollo de infraestructura con una visión de largo plazo basada en tres ejes rectores: i) Desarrollo 	<ul style="list-style-type: none"> Garantizar la seguridad de los pasajeros a través de la renovación del parque vehicular con unidades modernas y la capacitación obligatoria de los operadores. Garantizar la seguridad de los usuarios del transporte público concesionado a través de la capacitación obligatoria de los operadores. <p>Estrategia 1.3. Vincular la educación con los centros de trabajo.</p> <p>Líneas de acción</p> <ul style="list-style-type: none"> Promover la vinculación de empresas y universidades para crear y consolidar clústeres de innovación y generación de empleos de alto valor agregado. Promover el empleo a través de capacitación, bolsas de trabajo y ferias de empleo. Vincular empresas y universidades para la creación de empleos. Impulsar programas para la apropiación y uso de las tecnologías de la información y la comunicación entre los estudiantes de todos los niveles educativos. Otorgar becas para que los alumnos destacados estudien en el extranjero. Otorgar becas para que los alumnos mexicanos puedan estudiar en universidades de prestigio como la UNAM, el IPN y la UAM. Respaldar el establecimiento de Centros de Educación Técnica para formar capital humano que potencialice la productividad regional. Invertir en capital humano para desarrollar una fuerza laboral con un alto valor agregado y propiciar la innovación. Impulsar el desarrollo de programas educativos vinculados con proyectos productivos, mediante convenios con los diferentes sectores productivos. Establecer fondos para el desarrollo de proyectos de alto impacto productivo y desarrollo tecnológico. Fomentar el desarrollo de laboratorios y plantas piloto a través del Consejo Mexiquense de Ciencia y Tecnología (COMECyT). Actualizar el contenido de los cursos de capacitación en el trabajo, de acuerdo a las necesidades económicas de la actividad y la región. <p>Estrategia 1.4. Generar una simplificación administrativa y adecuación normativa.</p> <p>Líneas de acción</p>	<p>Estrategia 2.1 Promover un sistema de luminarias ahorradoras de energía eléctrica para el alumbrado público del territorio.</p> <p>Líneas de acción</p> <p>2.1.1 Identificación de las fallas en el sistema de alumbrado público municipal</p> <p>2.1.2 Atender las recomendaciones contenidas en los dictámenes técnicos de la Comisión Nacional para el Uso Eficiente de la Energía Eléctrica, CONUEE de los proyectos para la sustitución de las luminarias de alumbrado público municipal.</p> <p>2.1.3 Celebración de convenios con la CONUEE y la CFE para la sustitución de las luminarias de alumbrado público municipal.</p> <p>2.1.4 Realización de la licitación para la sustitución de las luminarias de alumbrado público municipal.</p> <p>2.1.5 Sustitución de las luminarias de alumbrado público municipal.</p> <p>SUBSECTOR: MODERNIZACIÓN DE SERVICIOS COMUNALES</p> <p>Objetivo 1: Contribuir a fortalecer la afluencia vecinal de la y los ixtapenses en los centros de esparcimiento público mediante la modernización de la infraestructura física de los servidores públicos comunales.</p> <p>Estrategia 1.1: Contribuir a la gestión del financiamiento para construir nuevos centros de esparcimiento público municipal.</p> <p>Líneas de acción</p> <p>1.1.1 Licitación de la construcción de los nuevos centros de esparcimiento público municipal atienden las demandas de la población.</p> <p>1.1.2 Construcción de los nuevos centros de esparcimiento público municipal para atender las demandas de la población.</p>
---	---	--

<p>regional equilibrado, ii) desarrollo urbano y iii) conectividad logística.</p> <ul style="list-style-type: none"> Fomentar el desarrollo de relaciones de largo plazo entre instancias del sector público y del privado, para la prestación de servicios al sector público o al usuario final, en los que se utilice infraestructura provista total o parcialmente por el sector privado. Priorizar los proyectos con base en su rentabilidad social y alineación al Sistema Nacional de Planeación Democrática. Consolidar instrumentos de financiamiento flexibles para proyectos de infraestructura, que contribuyan a otorgar el mayor impulso posible al desarrollo de la infraestructura nacional. Complementar el financiamiento de proyectos con alta rentabilidad social en los que el mercado no participa en términos de riesgo y plazo. Promover el desarrollo del mercado de capitales para el financiamiento de infraestructura. <p>Objetivo 4.3. Promover el empleo de calidad.</p> <p>Estrategia 4.3.1. Procurar el equilibrio entre los factores de la producción para preservar la paz laboral.</p> <p>Líneas de acción</p> <ul style="list-style-type: none"> Privilegiar la conciliación para evitar conflictos laborales. Mejorar la conciliación, procuración e impartición de justicia laboral. Garantizar certeza jurídica para todas las partes en las resoluciones laborales. <p>Estrategia 4.3.2. Promover el trabajo digno o decente.</p> <p>Líneas de acción</p> <ul style="list-style-type: none"> Impulsar acciones para la adopción de una cultura de trabajo digno o decente. Promover el respeto de los derechos humanos, laborales y de seguridad social. Fomentar la recuperación del poder adquisitivo del salario vinculado al aumento de la productividad. Contribuir a la erradicación del trabajo infantil. <p>Estrategia 4.3.3. Promover el incremento de la productividad con beneficios compartidos, la empleabilidad y la capacitación en el trabajo.</p>	<ul style="list-style-type: none"> Gestionar, ante autoridades municipales, un programa para la expedición de la licencia de operación provisional e inmediata para negocios que no impliquen riesgos sociales, a la salud o ambientales. Implementar reformas y modificaciones administrativas para impulsar las mejores prácticas en políticas públicas que han mostrado efectividad en otras entidades. Instrumentar un programa integral que incluya modificaciones al marco normativo para la simplificación de trámites de apertura de negocios, en estrecha colaboración con los municipios. Eliminar el impuesto de la Tenencia Vehicular a partir del 1° de enero del 2012, en términos de la legislación en la materia y con las salvedades del caso. Gestionar estímulos fiscales focalizados. Mejorar la eficiencia del marco regulatorio para lograr la disminución de requisitos, costos y tiempos, en estrecha colaboración con los municipios de la entidad. Coordinar el marco normativo de los municipios para establecer un estándar de trámites en la creación y operación de negocios en el Valle de México. Implementar diversas acciones para la aplicación integral de la Ley de Mejora Regulatoria y la Ley de Fomento Económico y Competitividad, en los ámbitos estatal y municipal. Ampliar la gama de trámites estatales a través de medios electrónicos. Unificar los criterios normativos y de acción tendientes a una administración de justicia laboral eficaz. Instrumentar mecanismos que faciliten la tramitación y aplicación de los procedimientos jurídico-administrativos contenidos en el marco laboral. Impulsar la certeza jurídica en materia laboral. Desarrollar programas para reducir las tasas de desempleo y la economía informal. Promover una simplificación fiscal focalizada para reposicionar los sectores productivos de la entidad, en particular el turismo. <p>Estrategia 1.5. Atraer inversión en sectores altamente competitivos.</p> <p>Líneas de acción</p> <ul style="list-style-type: none"> Atraer, en conjunto con los gobiernos municipales, industrias productivas de alto valor agregado en las que la entidad cuenta con ventajas competitivas. Llevar a cabo acciones para retener en la entidad a la industria que desee reubicar sus operaciones en una localidad diferente a la que actualmente ocupa, en colaboración con el municipio. 	<p>Estrategia 2.1: Programar mantenimiento a los centros de esparcimiento público del municipio.</p> <p>2.1.1 Programación del mantenimiento a los centros de esparcimiento público municipal.</p> <p>2.1.2 Mantenimiento a los centros de esparcimiento público municipal.</p> <p>Estrategia 3.1: Realizar la programación del mantenimiento a los panteones municipales</p> <p>3.1.1 Programación del mantenimiento a los panteones municipales.</p> <p>3.1.2 Mantenimiento a los panteones municipales.</p> <p>SUBSECTOR: DESARROLLO AGRÍCOLA</p> <p>Objetivo 1 Contribuir a incrementar la producción agrícola en el municipio de Ixtapan de la Sal mediante apoyos a los productores agrícolas.</p> <p>Estrategia 1.1 Promover la gestión de subsidio para tractores y equipamiento agrícola.</p> <p>Líneas de acción</p> <p>1.1.1 Recepción de solicitudes de los productores.</p> <p>1.1.2 Dictaminación e integración de expedientes técnicos.</p> <p>Estrategia 2.1 Promover campañas fitosanitarias.</p> <p>Líneas de acción</p>
---	---	--

<p>Líneas de acción</p> <ul style="list-style-type: none"> Fortalecer los mecanismos de consejería, vinculación y colocación laboral. Consolidar las políticas activas de capacitación para el trabajo y en el trabajo. Impulsar, de manera focalizada, el autoempleo en la formalidad. Fomentar el incremento de la productividad laboral con beneficios compartidos entre empleadores y empleados. Promover la pertinencia educativa, la generación de competencias y la empleabilidad. <p>Estrategia 4.3.4. Perfeccionar los sistemas y procedimientos de protección de los derechos del trabajador.</p> <p>Líneas de acción</p> <ul style="list-style-type: none"> Tutelar los derechos laborales individuales y colectivos, así como promover las negociaciones contractuales entre los factores de la producción. Otorgar créditos accesibles y sostenibles a los trabajadores formales. Diseñar el proyecto del Seguro de Desempleo y coordinar su implementación. Fortalecer y ampliar la cobertura inspectiva en materia laboral. Promover la participación de las organizaciones de trabajadores y empleadores para mejorar las condiciones de seguridad y salud en los centros de trabajo. Promover la protección de los derechos de los trabajadores mexicanos en el extranjero. <p>Objetivo 4.4. Impulsar y orientar un crecimiento verde incluyente y facilitador que preserve nuestro patrimonio natural al mismo tiempo que genere riqueza, competitividad y empleo.</p> <p>Estrategia 4.4.1. Implementar una política integral de desarrollo que vincule la sustentabilidad ambiental con costos y beneficios para la sociedad.</p> <p>Líneas de acción</p> <ul style="list-style-type: none"> Alinear y coordinar programas federales, e inducir a los estatales y municipales para facilitar un crecimiento verde incluyente con un enfoque transversal. Actualizar y alinear la legislación ambiental para lograr una eficaz regulación de las acciones que contribuyen a la 	<ul style="list-style-type: none"> Consolidar los grupos industriales organizados en redes de colaboración (clústeres). Promover el desarrollo y especialización de ramas de la manufactura con alto valor agregado, capaces de exportar. Atraer Inversión Extranjera Directa (IED) en aquellos subsectores de nuevas industrias con alto desarrollo tecnológico y generadoras de mayor valor agregado. Generar condiciones adecuadas de seguridad pública para la atracción de inversiones en toda la entidad. <p>Estrategia 1.6. Fomentar el desarrollo de una sociedad del conocimiento.</p> <p>Líneas de acción</p> <ul style="list-style-type: none"> Contar con un marco normativo e institucional que permita operar mecanismos para el financiamiento de proyectos, de programas y de acciones que fortalezcan las áreas de ciencia, de tecnología y de innovación, que integre a los diferentes sectores de la sociedad. Diseñar programas e instrumentos que coadyuven tanto a la enseñanza, la capacitación y la formación de talento de alto nivel en ciencia, tecnología e innovación, así como la incorporación al mercado laboral. Fortalecer y crear infraestructura científica, tecnológica y de espacios lúdicos que promuevan la ciencia y la tecnología. Generar el conocimiento científico y tecnológico, además de la vinculación de su fortalecimiento. Implementar mecanismos para articular el sistema estatal de innovación, y promover programas para emprender negocios de innovación. Impulsar programas de fomento a la divulgación y difusión de la ciencia y la tecnología. Implementar programas de financiamiento para proyectos de innovación, investigación científica, desarrollo tecnológico, formación de capital humano y divulgación de la ciencia, así como la vinculación con una red de inversionistas. Apoyar y fomentar la realización de proyectos de investigación científica básica y aplicada, así como de desarrollo tecnológico, además de nuevos proyectos y servicios en áreas prioritarias que generen conocimiento útil. Diseñar políticas de apoyo a la investigación que se realiza en las instituciones de Educación Superior. Articular los esfuerzos institucionales para potenciar la investigación y obtener mejores resultados. Impulsar proyectos de investigación que contribuyan a solucionar problemas específicos. 	<p>2.1.1 Realización de controles de infestación de plagas y enfermedades en los cultivos.</p> <p>Estrategia 3.1 Promover la entrega de fertilizantes para cultivos básicos.</p> <p>Líneas de acción</p> <p>3.1.1 Recepción de solicitudes de los productores.</p> <p>3.1.2 Evaluación y dictaminación de solicitudes.</p> <p>SUBSECTOR: FOMENTO TURÍSTICO</p> <p>Objetivo 1: Contribuir al fortalecimiento del desarrollo económico del municipio ixtapense a través de esquemas de colaboración y corresponsabilidad en materia de inversión destinada al aprovechamiento del potencial turístico y de la oferta de productos turísticos competitivos.</p> <p>Estrategia 1: Contribuir a la gestión de programas de apoyo económico para promoción y divulgación turística.</p> <p>Líneas de acción</p> <p>1.1.1 Elaboración de padrón de unidades económicas de carácter turístico.</p> <p>1.1.2 Implementación de un programa de identidad municipal.</p> <p>1.1.3 Recepción de solicitudes para otorgar apoyos para promoción, divulgación y establecimiento de la identidad municipal.</p> <p>1.1.4 Emisión de apoyos.</p> <p>Estrategia 2: Contribuir mediante la gestión a la celebración de convenios de colaboración con empresas turísticas de carácter privado.</p>
---	--	---

<p>preservación y restauración del medio ambiente y los recursos naturales.</p> <ul style="list-style-type: none"> • Promover el uso y consumo de productos amigables con el medio ambiente y de tecnologías Limpias, eficientes y de bajo carbono. • Establecer una política fiscal que fomente la rentabilidad y competitividad ambiental de nuestros productos y servicios. • Promover esquemas de financiamiento e inversiones de diversas fuentes que multipliquen los recursos para la protección ambiental y de recursos naturales. • Impulsar la planeación integral del territorio, considerando el ordenamiento ecológico y el ordenamiento territorial para lograr un desarrollo regional y urbano sustentable. • Impulsar una política en mares y costas que promueva oportunidades económicas, fomente la competitividad, la coordinación y enfrente los efectos del cambio climático protegiendo los bienes y servicios ambientales. • Orientar y fortalecer los sistemas de información para monitorear y evaluar el desempeño de la política ambiental. • Colaborar con organizaciones de la sociedad civil en materia de ordenamiento ecológico, desarrollo económico y aprovechamiento sustentable de los recursos naturales. <p>Estrategia 4.4.2. Implementar un manejo sustentable del agua, haciendo posible que todos los mexicanos tengan acceso a ese recurso.</p> <p>Líneas de acción</p> <ul style="list-style-type: none"> • Asegurar agua suficiente y de calidad adecuada para garantizar el consumo humano y la seguridad alimentaria. • Ordenar el uso y aprovechamiento del agua en cuencas y acuíferos afectados por déficit y sobreexplotación, propiciando la sustentabilidad sin limitar el desarrollo. • Incrementar la cobertura y mejorar la calidad de los servicios de agua potable, alcantarillado y saneamiento. • Sanear las aguas residuales con un enfoque integral de cuenca que incorpore a los ecosistemas costeros y marinos. • Fortalecer el desarrollo y la capacidad técnica y financiera de los organismos operadores para la prestación de mejores servicios. • Fortalecer el marco jurídico para el sector de agua potable, alcantarillado y saneamiento. • Reducir los riesgos de fenómenos meteorológicos e hidrometeorológicos por inundaciones y atender sus efectos. • Rehabilitar y ampliar la infraestructura hidroagrícola. 	<p>Objetivo 2: Generar un mayor crecimiento económico por medio del fomento a la productividad y el empleo.</p> <p>Estrategia 2.1. Capacitar y profesionalizar a la fuerza laboral mexicana.</p> <p>Líneas de acción</p> <ul style="list-style-type: none"> • Desarrollar un programa integral de capacitación y fomento a la cultura emprendedora para impulsar la productividad y competitividad de las micro, pequeñas y medianas empresas. • Incrementar la incubación de empresas y negocios, preferentemente aquéllas vinculadas a la tecnología. • Organizar cursos y talleres en materia de comercio exterior. • Promover programas de asistencia técnica en los procesos de producción así como la utilización de maquinaria y equipo nuevos. • Profesionalizar al sector turístico a través de la capacitación de los recursos humanos y la certificación de las empresas turísticas. • Difundir en las plantas productivas los mecanismos establecidos por la ley respectiva, para garantizar la permanencia y productividad de las fuentes de trabajo, a través de los convenios de modificación, suspensión y terminación de las relaciones de trabajo. <p>Estrategia 2.2. Impulsar la inversión productiva.</p> <p>Línea de acción</p> <ul style="list-style-type: none"> • Invertir recursos para otorgar financiamiento y capacitación a PyMES. • Invertir recursos para otorgar financiamiento y capacitación para las incubadoras de negocios. • Promover los Microcréditos a la Palabra. • Gestionar la conversión de recursos federales y estatales para microcréditos Capital Semilla, y demás instrumentos de financiamiento para las micro, pequeñas y medianas empresas. • Promover el acceso al crédito a través de los fondos de garantías e impulsar servicios de aseguramiento para beneficio de productores afectados por contingencias climáticas y/o riesgos asociados a variaciones de precios de mercado. <p>Objetivo 3: Impulsar el desarrollo de sectores específicos.</p>	<p>Líneas de acción</p> <p>2.1.1 Diseño de un programa de descuentos, subsidios y diversos beneficios otorgados a los visitantes del municipio en corresponsabilidad con empresas de carácter turístico.</p> <p>2.1.2 Diseño de convenios de colaboración con empresas de carácter turístico.</p> <p>SUBSECTOR: PROMOCIÓN ARTESANAL</p> <p>Objetivo 1: Contribuir a fomentar la actividad artesanal del municipio mediante la gestión de apoyos federales y estatales.</p> <p>Estrategia 1.1 Promover eventos para la venta de los productos de los artesanos ixtapenses.</p> <p>Línea de acción</p> <p>1.1.1 Realizar pláticas informativas sobre promoción y comercialización de productos artesanales.</p> <p>SUBSECTOR: MANEJO DE AGUAS RESIDUALES DRENAJE Y ALCANTARILLADO</p> <p>Objetivo 1: Contribuir al fomento de la cultura de descontaminación de las aguas residuales en el municipio de Ixtapan de la Sal mediante la aplicación de las normas de conservación en la materia.</p> <p>Estrategia 1.1: Contribuir a la gestión de infraestructura para el tratamiento de aguas residuales.</p> <p>Líneas de acción</p>
--	--	--

<p>Estrategia 4.4.3. Fortalecer la política nacional de cambio climático y cuidado al medio ambiente para transitar hacia una economía competitiva, sustentable, resiliente y de bajo carbono.</p> <p>Líneas de acción</p> <ul style="list-style-type: none"> • Ampliar la cobertura de infraestructura y programas ambientales que protejan la salud pública y garanticen la conservación de los ecosistemas y recursos naturales. • Desarrollar las instituciones e instrumentos de política del Sistema Nacional de Cambio Climático. • Acelerar el tránsito hacia un desarrollo bajo en carbono en los sectores productivos primarios, industriales y de la construcción, así como en los servicios urbanos, turísticos y de transporte. • Promover el uso de sistemas y tecnologías avanzados, de alta eficiencia energética y de baja o nula generación de contaminantes o compuestos de efecto invernadero. • Impulsar y fortalecer la cooperación regional e internacional en materia de cambio climático, biodiversidad y medio ambiente. • Lograr un manejo integral de residuos sólidos, de manejo especial y peligrosos, que incluya el aprovechamiento de los materiales que resulten y minimice los riesgos a la población y al medio ambiente. • Realizar investigación científica y tecnológica, generar información y desarrollar sistemas de información para diseñar políticas ambientales y de mitigación y adaptación al cambio climático. • Lograr el ordenamiento ecológico del territorio en las regiones y circunscripciones políticas prioritarias y estratégicas, en especial en las zonas de mayor vulnerabilidad climática. • Continuar con la incorporación de criterios de sustentabilidad y educación ambiental en el Sistema Educativo Nacional, y fortalecer la formación ambiental en sectores estratégicos. • Contribuir a mejorar la calidad del aire, y reducir emisiones de compuestos de efecto invernadero mediante combustibles más eficientes, programas de movilidad sustentable y la eliminación de los apoyos ineficientes a los usuarios de los combustibles fósiles. • Lograr un mejor monitoreo de la calidad del aire mediante una mayor calidad de los sistemas de monitoreo existentes y una mejor cobertura de ciudades. <p>Estrategia 4.4.4. Proteger el patrimonio natural.</p>	<p>Estrategia 3.1. Impulsar la productividad de los sectores económicos que son los grandes generados de empleos.</p> <p>Líneas de acción</p> <ul style="list-style-type: none"> • Priorizar en la política económica el crecimiento, la generación de empleos y la productividad. • Impulsar el establecimiento de modelos de negocios altamente productivos en el sector comercial. • Fomentar el desarrollo de clústeres comerciales que atraiga servicios de alto valor agregado a la Zona Oriente de la Zona Metropolitana del Valle de México. • Crear condiciones para que las empresas del sector servicios sean capaces de imitar las mejores prácticas de negocio a nivel nacional. • Fomentar, junto con los municipios, la atracción de comercios y servicios que demanda localmente la población de las ciudades dormitorio de la zona conurbada del Valle de México. • Impulsar la difusión de la importancia de la actividad artesanal del Estado de México en mercados locales, regionales y nacionales. • Generar mecanismos de comercialización de productos artesanales. • Desarrollar y ejecutar programas de orientación, asesoría y asistencia técnica. • Impartir cursos de capacitación a artesanos del Estado de México. <p>Estrategia 3.2. Apoyar al campo por sus ventajas y significado social.</p> <p>Líneas de acción</p> <ul style="list-style-type: none"> • Promover el desarrollo de un programa de financiamiento y capacitación para generar empresas agrícolas. • Establecer programas para el apoyo en la adquisición de insumos productivos y equipo de trabajo. • Fortalecer el programa de apoyo financiero para el impulso de proyectos productivos en el campo mexiquense. • Apoyar al campo mexiquense para que se convierta en líder nacional en agricultura por contrato. • Promover la agricultura orgánica a través de estímulos económicos y financiamiento. • Promover y otorgar apoyos a la producción de maíz y la comercialización de tortilla. • Impulsar la difusión de tecnología entre los productores agropecuarios. 	<p>1.1.1 Diseño del proyecto para la construcción de la Infraestructura para el tratamiento de aguas residuales.</p> <p>1.1.2 Elaboración del presupuesto para la construcción de la Infraestructura para el tratamiento de aguas residuales.</p> <p>1.1.3 Licitación de los proyectos para la construcción de la infraestructura para el tratamiento de aguas residuales.</p> <p>Estrategia 2.1: Contribuir al tratamiento de aguas residuales en el municipio para cumplir con los parámetros de contaminantes dispuestos en la NOM 102.</p> <p>Líneas de acción:</p> <p>2.1.1 Recepción de los caudales de aguas domiciliarias, comerciales e industriales sin tratamiento.</p> <p>2.1.2 Aplicación de químicos para el tratamiento de aguas residuales.</p> <p>2.1.3 Descarga de aguas residuales tratadas a los efluentes municipales.</p> <p>Estrategia 3.1: Realizar el mantenimiento de la infraestructura para el tratamiento de aguas residuales para su eficaz funcionamiento.</p> <p>Líneas de acción:</p> <p>3.1.1 Inspección de la infraestructura para el tratamiento de aguas residuales.</p> <p>3.1.2 Adquisición de los accesorios y refacciones para el mantenimiento de la infraestructura para el tratamiento de aguas residuales.</p> <p>3.1.3 Mantenimiento de la infraestructura para el tratamiento de aguas residuales.</p> <p>SUBSECTOR: MANEJO EFICIENTE DEL AGUA</p>
--	--	---

<p>Líneas de acción</p> <ul style="list-style-type: none"> • Promover la generación de recursos y beneficios a través de la conservación, restauración y aprovechamiento del patrimonio natural, con instrumentos económicos, financieros y de política pública innovadores. • Impulsar e incentivar la incorporación de superficies con aprovechamiento forestal, maderable y no maderable. • Promover el consumo de bienes y servicios ambientales, aprovechando los esquemas de certificación y generando la demanda para ellos, tanto a nivel gubernamental como de la población en general. • Fortalecer el capital social y las capacidades de gestión de ejidos y comunidades en zonas forestales y de alto valor para la conservación de la biodiversidad. • Incrementar la superficie del territorio nacional bajo modalidades de conservación, buenas prácticas productivas y manejo regulado del patrimonio natural. • Focalizar los programas de conservación de la biodiversidad y aprovechamiento sustentable de los recursos naturales, para generar beneficios en comunidades con población de alta vulnerabilidad social y ambiental. • Promover el conocimiento y la conservación de la biodiversidad, así como fomentar el trato humano a los animales. • Fortalecer los mecanismos e instrumentos para prevenir y controlar los incendios forestales. • Mejorar los esquemas e instrumentos de reforestación, así como sus indicadores para lograr una mayor supervivencia de plantas. • Recuperar los ecosistemas y zonas deterioradas para mejorar la calidad del ambiente y la provisión de servicios ambientales de los ecosistemas. <p>Objetivo 4.5. Democratizar el acceso a servicios de telecomunicaciones.</p> <p>Estrategia 4.5.1. Impulsar el desarrollo e innovación tecnológica de las telecomunicaciones que amplíe la cobertura y accesibilidad para impulsar mejores servicios y promover la competencia, buscando la reducción de costos y la eficiencia de las comunicaciones.</p> <p>Líneas de acción</p> <ul style="list-style-type: none"> • Crear una red nacional de centros comunitarios de capacitación y educación digital. 	<ul style="list-style-type: none"> • Promover la transformación de la estructura productiva del sector agropecuario de manera que responda a las nuevas necesidades alimentarias y climáticas. • Fomentar la implementación de tecnología de punta, de paquetes tecnológicos y de asistencia técnica especializada entre productores con alto potencial productivo en maíz. • Apoyar la adquisición de especies pecuarias genéticamente mejoradas además de equipamiento pecuario. • Apoyar la operación del Centro de Mejoramiento Genético Ovino. • Fomentar la producción y distribución de diversas especies acuícolas. • Impulsar la comercialización de productos agropecuarios, a través de vinculaciones, ferias y exposiciones. <p>Estrategia 3.3. Posicionar a la entidad como uno de los principales destinos turísticos sin costa del país.</p> <p>Líneas de acción</p> <ul style="list-style-type: none"> • Impulsar el turismo de negocios, cultural, deportivo y ecológico. • Consolidar como destinos a las localidades que tienen la Categoría de Pueblo con Encanto, a través del mejoramiento de la imagen urbana, la profesionalización y la certificación de los servicios turísticos y la promoción de sus atractivos, así como dar esa categoría a otros pueblos con vocación o potencial para el desarrollo de la actividad turística. • Impulsar el desarrollo de los Corredores Turísticos de Sor Juana y de Teotihuacán. • Impulsar el desarrollo y cuidado de la zona que integra al País de la Monarca, en coordinación con el Gobierno del Estado de Michoacán. • Promover el turismo de negocios. • Promover un marco normativo y conceptual que propicie el desarrollo de una oferta turística competitiva. • Promover un nuevo modelo de turismo que se oriente hacia la cultura, la ecología y los negocios. <p>Estrategia 3.4. Fomentar la comercialización local, nacional e internacional de los productos mexicanos.</p> <p>Líneas de acción</p> <ul style="list-style-type: none"> • Fortalecer la producción y consumo de productos locales para promocionarlos a nivel nacional e internacional y así contribuir en la generación de empleos. • Impulsar la distribución y venta de productos perecederos producidos en la entidad, con el propósito de favorecer la 	<p>Objetivo 1. Contribuir al manejo sustentable del agua potable en el territorio ixtapense mediante la conservación de las fuentes de abastecimiento.</p> <p>Estrategia 1.1 Contribuir a la gestión de infraestructura hidráulica para el suministro de agua potable para la población ixtapense.</p> <p>Líneas de acción</p> <p>1.1.1 Construcción de obras de infraestructura hidráulica para el suministro de agua potable.</p> <p>1.1.2 Equipamiento electromecánico de las obras de infraestructura hidráulica para el suministro de agua potable.</p> <p>1.1.3 Electrificación de las obras de infraestructura hidráulica para el suministro de agua potable.</p> <p>1.1.4 Cumplimiento de los procesos administrativos para la conclusión de las obras de infraestructura hidráulica para el suministro de agua potable.</p> <p>1.1.5 Entrega de las obras concluidas de infraestructura hidráulica para el suministro de agua potable a las instancias operadoras.</p> <p>Estrategia 2.1. Contribuir a la distribución de agua potable para el suministro de la población ixtapense.</p> <p>Líneas de acción</p> <p>2.1.1 Volúmenes de extracción del agua potable de las fuentes de abastecimiento.</p> <p>2.1.2 Volúmenes de agua potable clorada para consumo de la población.</p> <p>2.1.3 Volúmenes de agua potable suministrada en bloque para consumo de la población.</p> <p>Estrategia 3.1. Contribuir al suministro eficiente de agua potable a la población ixtapense.</p> <p>Líneas de acción</p> <p>3.1.1 Cumplir con el programa de bombeo de agua potable para consumo de la población.</p>
--	--	---

<ul style="list-style-type: none"> Promover mayor oferta de los servicios de telecomunicaciones, así como la inversión privada en el sector, con el que se puedan ofrecer servicios electrónicos avanzados que mejoren el valor agregado de las actividades productivas. Crear un programa de banda ancha que establezca los sitios a conectar cada año, así como la estrategia para conectar a las instituciones de investigación, educación, salud y gobierno que así lo requieran, en las zonas metropolitanas que cuentan con puntos de presencia del servicio de la Red Nacional de Impulso a la Banda Ancha (Red NIBA). Continuar y ampliar la Campaña Nacional de Inclusión Digital. Crear un programa de trabajo para dar cabal cumplimiento a la política para la transición a la Televisión Digital Terrestre. Aumentar el uso del Internet mediante el desarrollo de nuevas redes de fibra óptica que permitan extender la cobertura a lo largo del territorio nacional. Promover la competencia en la televisión abierta. Fomentar el uso óptimo de las bandas de 700 MHz y 2.5 GHz bajo principios de acceso universal, no discriminatorio, compartido y continuo. Desarrollar e implementar la infraestructura espacial de banda ancha, incorporando nuevas tecnologías satelitales y propiciando la construcción de capacidades nacionales para las siguientes generaciones satelitales. Contribuir a la modernización del transporte terrestre, aéreo y marítimo, a través de la implementación de un sistema espacial basado en tecnología satelital de navegación global. <p>Objetivo 4.6. Abastecer de energía al país con precios competitivos, calidad y eficiencia a lo largo de la cadena productiva.</p> <p>Estrategia 4.6.1. Asegurar el abastecimiento de petróleo crudo, gas natural y petrolíferos que demanda el país.</p> <p>Líneas de acción</p> <ul style="list-style-type: none"> Promover la modificación del marco institucional para ampliar la capacidad del Estado Mexicano en la exploración y producción de hidrocarburos, incluidos los de yacimientos no convencionales como los lutita. Fortalecer la capacidad de ejecución de Petróleos Mexicanos. Incrementar las reservas y tasas de restitución de hidrocarburos. 	<p>oferta directa sin intermediarios, y de esta forma disminuir los precios al consumidor final.</p> <ul style="list-style-type: none"> Incentivar modelos de negocio que sean más productivos y reduzcan los costos de producción. Realizar convenios de vinculación entre productores para fortalecer las cadenas distributivas del mercado interno. Identificar productos elaborados en la entidad con potencial exportador, a fin de iniciar o aumentar su venta en el extranjero. <p>Objetivo 4: Impulsar el desarrollo de las economías regionales para alcanzar un progreso equitativo.</p> <p>Estrategia 4.1. Detonar la vocación productiva local.</p> <p>Líneas de acción</p> <ul style="list-style-type: none"> Promover proyectos productivos en zonas marginadas, con el objeto de impulsar el empleo y el desarrollo económico local. Promover el uso de tecnologías apropiadas a las regiones y municipios, para propiciar el desarrollo de la economía local. Promover proyectos de desarrollo regional basados en la vocación productiva y de servicios, a través de la construcción de infraestructura básica. Promover condiciones de competencia igualitaria para las micro y pequeñas empresas, las cuales representan a los principales generadores de empleo en la entidad. Promover proyectos productivos acordes a la vocación económica del municipio. Promover las condiciones para el desarrollo de la industria minera en la entidad. Fomentar el aprovechamiento sustentable de los recursos minerales metálicos y no metálicos, promoviendo las condiciones para el desarrollo de las industrias mineras y de la construcción, así como el desarrollo urbano. <p>Estrategia 4.2. Planear para fomentar el desarrollo regional.</p> <p>Líneas de acción</p> <ul style="list-style-type: none"> Consolidar y mantener actualizado el Sistema Estatal de Desarrollo Urbano en sus niveles estatal, regional y municipal. Fortalecer los mecanismos de coordinación intersectorial y los niveles de gobierno que participan en la normalización, autorización y control del desarrollo urbano. 	<p>3.1.2 Suministro de agua potable en pipas para consumo de la población.</p> <p>3.1.3 Suministro de agua potable por tandeo para consumo de la población.</p> <p>Estrategia 4.1 Realizar mantenimiento a la infraestructura hidráulica para el suministro de agua potable de la población.</p> <p>Líneas de acción</p> <p>4.1.1 Levantamiento de las necesidades de mantenimiento a la infraestructura hidráulica para el suministro de agua potable.</p> <p>4.1.2 Cumplimiento de las especificaciones técnicas para el mantenimiento del equipo electromecánico de la infraestructura para el suministro de agua potable.</p> <p>Estrategia 5.1 Programar la respectiva vigilancia de la infraestructura hidráulica para el suministro de agua potable.</p> <p>Líneas de acción</p> <p>5.1.1 Supervisión de las líneas de conducción y distribución de agua potable.</p> <p>5.1.2 Verificación de las válvulas de control de conducción de agua potable.</p> <p>Estrategia 6.1 Realizar la recarga de mantos acuíferos con aguas tratadas para aumentar la reserva de agua potable.</p> <p>Líneas de acción</p> <p>6.1.1 Construcción de pozos de inyección para la recarga de los mantos acuíferos.</p> <p>6.1.2 Construcción de bordos para captación de agua pluvial para la recarga de los mantos acuíferos.</p>
--	--	--

<ul style="list-style-type: none"> • Elevar el índice de recuperación y la obtención de petróleo crudo y gas natural. • Fortalecer el mercado de gas natural mediante el incremento de la producción y el robustecimiento en la infraestructura de importación, transporte y distribución, para asegurar el abastecimiento de energía en óptimas condiciones de seguridad, calidad y precio. • Incrementar la capacidad y rentabilidad de las actividades de refinación, y reforzar la infraestructura para el suministro de petrolíferos en el mercado nacional. • Promover el desarrollo de una industria petroquímica rentable y eficiente. <p>Estrategia 4.6.2. Asegurar el abastecimiento racional de energía eléctrica a lo largo del país.</p> <p>Líneas de acción</p> <ul style="list-style-type: none"> • Impulsar la reducción de costos en la generación de energía eléctrica para que disminuyan las tarifas que pagan las empresas y las familias mexicanas. • Homologar las condiciones de suministro de energía eléctrica en el país. • Diversificar la composición del parque de generación de electricidad considerando las expectativas de precios de los energéticos a mediano y largo plazos. • Modernizar la red de transmisión y distribución de electricidad. • Promover el uso eficiente de la energía, así como el aprovechamiento de fuentes renovables, mediante la adopción de nuevas tecnologías y la implementación de mejores prácticas. • Promover la formación de nuevos recursos humanos en el sector, incluyendo los que se especialicen en la energía nuclear. <p>Objetivo 4.7. Garantizar reglas claras que incentiven el desarrollo de un mercado interno competitivo.</p> <p>Estrategia 4.7.1. Apuntalar la competencia en el mercado interno.</p> <p>Líneas de acción</p> <ul style="list-style-type: none"> • Aplicar eficazmente la legislación en materia de competencia económica para prevenir y eliminar las prácticas monopólicas y las concentraciones que atenten contra la competencia. • Impulsar marcos regulatorios que favorezcan la competencia y la eficiencia de los mercados. 	<ul style="list-style-type: none"> • Promover entre los municipios el uso de la planeación urbana como instrumento de crecimiento y bienestar social, así como el ordenamiento territorial. <p>Objetivo 5: Alcanzar un desarrollo sustentable.</p> <p>Estrategia 5.1. Hacer un uso responsable del agua.</p> <p>Líneas de acción</p> <ul style="list-style-type: none"> • Incrementar el aprovechamiento de los recursos de agua de las diferentes presas en la entidad. • Sustituir y perforar nuevos pozos. • Llevar a cabo la reutilización e intercambio de aguas tratadas. • Llevar a cabo obras y acciones para la recarga de acuíferos. • Contribuir a la construcción de sistemas de tratamiento de aguas residuales municipales y de drenaje sanitario. <p>Estrategia 5.2. Llevar a cabo un manejo sustentable de los residuos sólidos.</p> <p>Líneas de acción</p> <ul style="list-style-type: none"> • Apoyar la gestión y desarrollar nuevos mecanismos de participación para construir nuevos rellenos sanitarios y mejorar los existentes. • Impulsar al reciclaje como una solución sustentable al problema de los residuos sólidos. • Avanzar junto con el DF hacia una solución sustentable para el manejo de residuos en la Zona Metropolitana del Valle de México. <p>Estrategia 5.3. Avanzar hacia el control de emisiones.</p> <p>Líneas de acción</p> <ul style="list-style-type: none"> • Impulsar acciones autofinanciables para la reducción de emisiones por medio de programas de eficiencia energética con la colaboración del sector privado. • Promover, en coordinación con las autoridades municipales, la sustitución del alumbrado público regular, por uno solar y de bajo consumo de energía. • Implementar programas de eficiencia energética en las dependencias gubernamentales. • Promover la producción y explotación de energías renovables. 	<p>SUBSECTOR: ELECTRIFICACIÓN</p> <p>Objetivo 1. Contribuir a que las comunidades de Ixtapan de la Sal dispongan de servicios de electrificación mediante el uso de tecnologías en materia de energía eléctrica.</p> <p>Estrategia 1.1: Contribuir a la realización de obras de electrificación para la población de las comunidades ixtapenses.</p> <p>Líneas de acción</p> <p>1.1.1 Registro de inspecciones físicas para control y evaluación de las obras de electrificación para beneficio de la población municipal.</p>
--	--	---

<ul style="list-style-type: none"> Desarrollar las normas que fortalezcan la calidad de los productos nacionales, y promover la confianza de los consumidores en los mismos. <p>Estrategia 4.7.2. Implementar una mejora regulatoria integral.</p> <p>Líneas de acción</p> <ul style="list-style-type: none"> Fortalecer la convergencia de la Federación con los otros órdenes de gobierno, para impulsar una agenda común de mejora regulatoria que incluya políticas de revisión normativa, de simplificación y homologación nacional de trámites, así como medidas para facilitar la creación y escalamiento de empresas, fomentando el uso de herramientas electrónicas. Consolidar mecanismos que fomenten la cooperación regulatoria entre países. <p>Estrategia 4.7.3. Fortalecer el sistema de normalización y evaluación de conformidad con las normas.</p> <p>Líneas de acción</p> <ul style="list-style-type: none"> Mejorar el sistema para emitir de forma eficiente normas que incidan en el desempeño de los sectores productivos e impulsen a su vez un mayor contenido tecnológico. Construir un mecanismo autosostenible de elaboración de normas y la evaluación de su cumplimiento. Impulsar conjuntamente con los sectores productivos del país, el reconocimiento de la sociedad de los sellos NOM y NMX como expresión de la calidad de los productos. Transformar las normas, y su evaluación, de barreras técnicas al comercio, a instrumentos de apertura de mercado en otros países, apalancadas en los tratados de libre comercio, a través de la armonización, evaluación de la conformidad y reconocimiento mutuo. Desarrollar eficazmente los mecanismos, sistemas e incentivos que promuevan la evaluación de la conformidad de los productos y servicios nacionales con dichas normas. Promover las reformas legales que permitan la eficaz vigilancia y sanción del incumplimiento de las normas, para garantizar la competencia legítima en los mercados. <p>Estrategia 4.7.4. Promover mayores niveles de inversión a través de una regulación apropiada y una promoción eficiente.</p> <p>Líneas de acción</p>	<ul style="list-style-type: none"> Facilitar información y coordinar al sector productivo para propiciar la reducción de emisiones, con soluciones económicamente viables. Crear incentivos para que el sector privado realice acciones de eficiencia energética. Impulsar el uso de tecnologías limpias y de vanguardia en el transporte masivo. Promover un programa integral de transporte público que permita renovar el parque vehicular. <p>Estrategia 5.4. Promover una cultura ambiental.</p> <p>Líneas de acción</p> <ul style="list-style-type: none"> Crear el Premio Estatal del Medio Ambiente. Gestionar nuevos Centros de Educación Ambiental y Cambio Climático. Procurar políticas públicas en armonía con el medio ambiente. Impulsar la evaluación permanente de los impactos ambientales y diseñar programas para reducir sus efectos. Desarrollar campamentos de diversión y educación ambiental en la entidad, para brindar opciones ecoturísticas a los habitantes de la entidad y para que los mexicanos aprendan a cuidar el medio ambiente mientras se divierten. Promover la capacitación y la creación de talleres sobre empleos relacionados con el cuidado del medio ambiente. Fortalecer la difusión y cumplimiento del Código para la Biodiversidad en el Estado de México e impulsar sanciones más severas contra el maltrato y el abandono animal. Fortalecer y ampliar el Programa Pago por Servicios Ambientales (PSA). Impulsar la implementación de programas de certificación a Escuelas Ambientalmente Responsables (EAR). Impulsar la difusión de acciones que contribuyan a combatir el cambio climático. Promover la prevención, remediación, restauración, conservación y protección de los recursos naturales en la entidad. Fortalecer la normatividad para ampliar la protección del medio ambiente, con la participación del gobierno y la sociedad. Impulsar la participación ciudadana como el eje de las acciones de mejora ambiental. <p>Estrategia 5.5. Cuidar zonas ecológicas y ambientales.</p> <p>Líneas de acción</p>	
---	--	--

<ul style="list-style-type: none"> • Mejorar el régimen jurídico aplicable a la inversión extranjera, así como revisar la vigencia y racionalidad de barreras existentes a la inversión en sectores relevantes. • Identificar inhibidores u obstáculos, sectoriales o transversales que afectan negativamente el clima de inversión. • Fortalecer los instrumentos estadísticos en materia de inversión extranjera. • Diseñar e implementar una estrategia integral transversal, con el fin de atraer inversiones, generar empleo, incrementar el contenido nacional en las exportaciones y posicionar a México como un país altamente competitivo. <p>Estrategia 4.7.5. Proteger los derechos del consumidor, mejorar la información de mercados y garantizar el derecho a la realización de operaciones comerciales claras y seguras.</p> <p>Líneas de acción</p> <ul style="list-style-type: none"> • Modernizar los sistemas de atención y procuración de justicia respecto a los derechos del consumidor. • Desarrollar el Sistema Nacional de Protección al Consumidor, que integre y coordine las acciones de los gobiernos, poderes y sociedad civil, para que el ciudadano cuente con los elementos necesarios y haga valer sus derechos en cualquier circunstancia. • Fortalecer la Red inteligente de Atención al Consumidor como un medio para que el Estado responda eficientemente a las demandas de la población. • Establecer el Acuerdo Nacional para la Protección de los Derechos de los Consumidores, buscando una mayor participación y compromiso de los actores económicos en torno a las relaciones comerciales. <p>Objetivo 4.8. Desarrollar los sectores estratégicos del país.</p> <p>Estrategia 4.8.1. Reactivar una política de fomento económico enfocada en incrementar la productividad de los sectores dinámicos y tradicionales de la economía mexicana, de manera regional y sectorialmente equilibrada.</p> <p>Línea de acción</p> <ul style="list-style-type: none"> • Implementar una política de fomento económico que contemple el diseño y desarrollo de agendas sectoriales y regionales, el desarrollo de capital humano innovador, el impulso de sectores estratégicos de alto valor, el desarrollo 	<ul style="list-style-type: none"> • Gestionar recursos para fortalecer el programa de recuperación de los sistemas lacustres de la entidad. • Fortalecer las acciones de atención a la Reserva de la Biósfera Mariposa Monarca. • Promover la restauración de los parques del Xinantécatl, el Popocatepetl y el Iztaccihuatl. • Fortalecer las acciones de saneamiento del Río Lerma y de depósitos de residuos urbanos. 	
---	---	--

<p>y la promoción de cadenas de valor en sectores estratégicos y el apoyo a la innovación y el desarrollo tecnológico.</p> <ul style="list-style-type: none"> • Articular, bajo una óptica transversal, sectorial y/o regional, el diseño, ejecución y seguimiento de proyectos orientados a fortalecer la competitividad del país, por parte de los tres órdenes de gobierno, iniciativa privada y otros sectores de la sociedad. <p>Estrategia 4.8.2. Promover mayores niveles de inversión y competitividad en el sector minero.</p> <p>Líneas de acción</p> <ul style="list-style-type: none"> • Fomentar el incremento de la inversión en el sector minero. • Procurar el aumento del financiamiento en el sector minero y su cadena de valor. • Asesorar a las pequeñas y medianas empresas en las etapas de exploración, explotación y comercialización en la minería. <p>Estrategia 4.8.3. Orientar y hacer más eficiente el gasto público para fortalecer el mercado interno.</p> <p>Líneas de acción</p> <ul style="list-style-type: none"> • Promover las contrataciones del sector público como herramienta para operar programas de desarrollo de proveedores, enfocados a incrementar la participación de empresas nacionales en la cadena de valor y mejorar las condiciones de compra para las dependencias y entidades. • Implementar esquemas de compras públicas estratégicas que busquen atraer inversión y transferencia de tecnologías. • Promover la innovación a través de la demanda de bienes y servicios del gobierno. • Incrementar el aprovechamiento de las reservas de compras negociadas en los tratados de libre comercio. • Desarrollar un sistema de compensaciones industriales para compras estratégicas de gobierno. • Fortalecer los mecanismos para asegurar que las compras de gobierno privilegien productos certificados conforme a las Normas Oficiales Mexicanas. <p>Estrategia 4.8.4. Impulsar a los emprendedores y fortalecer a las micro, pequeñas y medianas empresas.</p> <p>Líneas de acción</p> <ul style="list-style-type: none"> • Apoyar la inserción exitosa de las micro, pequeñas y medianas empresas a las cadenas de valor de los sectores 		
--	--	--

<p>estratégicos de mayor dinamismo, con más potencial de crecimiento y generación de empleo, de común acuerdo con los gobiernos de las entidades federativas del país.</p> <ul style="list-style-type: none"> • Impulsar la actividad emprendedora mediante la generación de un entorno educativo, de financiamiento, protección legal y competencia adecuados. • Diseñar e implementar un sistema de información, seguimiento, evaluación y difusión del impacto de emprendedores y micro, pequeñas y medianas empresas. • Impulsar programas que desarrollen capacidades intensivas en tecnologías de la información y la comunicación, así como la innovación para promover la creación de ecosistemas de alto valor agregado de las micro, pequeñas y medianas empresas. • Mejorar los servicios de asesoría técnica para generar una cultura empresarial. • Facilitar el acceso a financiamiento y capital para emprendedores y micro, pequeñas y medianas empresas. • Crear vocaciones emprendedoras desde temprana edad para aumentar la masa crítica de emprendedores. • Apoyar el escalamiento empresarial de las micro, pequeñas y medianas empresas mexicanas. • Incrementar la participación de micro, pequeñas y medianas empresas en encadenamientos productivos, así como su capacidad exportadora. • Fomentar los proyectos de los emprendedores sociales, verdes y de alto impacto. • Impulsar la creación de ocupaciones a través del desarrollo de proyectos de emprendedores. • Fomentar la creación y sostenibilidad de las empresas pequeñas formales. <p>Estrategia 4.8.5. Fomentar la economía social.</p> <p>Líneas de acción</p> <ul style="list-style-type: none"> • Realizar la promoción, visibilización, desarrollo y cooperación regional e intersectorial de las empresas de la economía social, para mitigar las diferentes formas de exclusión económica y productiva. • Fortalecer las capacidades técnicas, administrativas, financieras y gerenciales de las empresas de la economía social. <p>Objetivo 4.9. Contar con una infraestructura de transporte que se refleje en menores costos para realizar la actividad económica.</p>		
--	--	--

<p>Estrategia 4.9.1. Modernizar, ampliar y conservar la infraestructura de los diferentes modos de transporte, así como mejorar su conectividad bajo criterios estratégicos y de eficiencia.</p> <p>Líneas de acción</p> <ul style="list-style-type: none"> • Fomentar que la construcción de nueva infraestructura favorezca la integración logística y aumente la competitividad derivada de una mayor interconectividad. • Evaluar las necesidades de infraestructura a largo plazo para el desarrollo de la economía, considerando el desarrollo regional, las tendencias demográficas, las vocaciones económicas y la conectividad internacional, entre otros. <p>Sector carretero</p> <ul style="list-style-type: none"> • Consolidar y/o modernizar los ejes troncales transversales y longitudinales estratégicos, y concluir aquellos que se encuentren pendientes. • Mejorar y modernizar la red de caminos rurales y alimentadores. • Conservar y mantener en buenas condiciones los caminos rurales de las zonas más marginadas del país, a través del Programa de Empleo Temporal (PET). • Llevar a cabo la construcción de libramientos, incluyendo entronques, distribuidores y accesos. • Ampliar y construir tramos carreteros mediante nuevos esquemas de financiamiento. • Realizar obras de conexión y accesos a nodos logísticos que favorezcan el tránsito intermodal. • Garantizar una mayor seguridad en las vías de comunicación, a través de mejores condiciones físicas de la red y sistemas inteligentes de transporte. <p>Sector ferroviario</p> <ul style="list-style-type: none"> • Construir nuevos tramos ferroviarios, libramientos, acortamientos y relocalización de vías férreas que permitan conectar nodos del Sistema Nacional de Plataformas Logísticas. • Vigilar los programas de conservación y modernización de vías férreas y puentes, para mantener en condiciones adecuadas de operación la infraestructura sobre la que circulan los trenes. • Promover el establecimiento de un programa integral de seguridad estratégica ferroviaria. <p>Transporte urbano masivo</p>		
--	--	--

<ul style="list-style-type: none"> • Mejorar la movilidad de las ciudades mediante sistemas de transporte urbano masivo, congruentes con el desarrollo urbano sustentable, aprovechando las tecnologías para optimizar el desplazamiento de las personas. • Fomentar el uso del transporte público masivo mediante medidas complementarias de transporte peatonal, de utilización de bicicletas y racionalización del uso del automóvil. 		
<p>Sector marítimo-portuario</p> <ul style="list-style-type: none"> • Fomentar el desarrollo de puertos marítimos estratégicos de clase internacional, que potencien la ubicación geográfica privilegiada de México, impulsen las exportaciones, el comercio internacional y el mercado interno. • Mejorar la conectividad ferroviaria y carretera del sistema portuario. • Generar condiciones que permitan la logística ágil y moderna en los nodos portuarios, que apoye el crecimiento de la demanda, la competitividad y la diversificación del comercio exterior y de la economía. • Ampliar la capacidad instalada de los puertos, principalmente en aquellos con problemas de saturación o con una situación logística privilegiada. • Reducir los tiempos para el tránsito de carga en las terminales especializadas. • Agilizar la tramitología aduanal y fiscal en los puertos del país, incorporando para ello tecnologías de punta. • Incentivar el relanzamiento de la marina mercante mexicana. • Fomentar el desarrollo del cabotaje y el transporte marítimo de corta distancia, para impulsar como vía alterna a la terrestre el tránsito de mercancías. • Dar una respuesta de largo plazo a la demanda creciente de servicios aeroportuarios en el Valle de México y centro del país. • Desarrollar los aeropuertos regionales y mejorar su interconexión a través de la modernización de la Red de Aeropuertos y Servicios Auxiliares, bajo esquemas que garanticen su operación y conservación eficiente, así como su rentabilidad operativa. • Supervisar el desempeño de las aerolíneas nacionales para garantizar altos estándares de seguridad, eficiencia y calidad en sus servicios. • Promover la certificación de aeropuertos con base en estándares internacionales, así como la capacitación de pilotos y controladores aéreos. • Continuar con el programa de formalización de nuevos convenios bilaterales aéreos para incrementar la 		

<p>penetración de la aviación nacional en los mercados mundiales.</p> <ul style="list-style-type: none"> Continuar con la elaboración de normas básicas de seguridad y actualizar la reglamentación en temas de seguridad. Dar certidumbre a la inversión en el sector aeronáutico y aeroportuario. <p>Objetivo 4.10. Construir un sector agropecuario y pesquero productivo que garantice la seguridad alimentaria del país.</p> <p>Estrategia 4.10.1. Impulsar la productividad en el sector agroalimentario mediante la inversión en el desarrollo de capital físico, humano y tecnológico.</p> <p>Líneas de acción</p> <ul style="list-style-type: none"> Orientar la investigación y desarrollo tecnológico hacia la generación de innovaciones que aplicadas al sector agroalimentario eleve la productividad y competitividad. Desarrollar las capacidades productivas con visión empresarial. Impulsar la capitalización de las unidades productivas, la modernización de la infraestructura y el equipamiento agroindustrial y pesquero. Fomentar el financiamiento oportuno y competitivo. Impulsar una política comercial con enfoque de agronegocios y la planeación del balance de demanda y oferta, para garantizar un abasto oportuno, a precios competitivos, coadyuvando a la seguridad alimentaria. Apoyar la producción y el ingreso de los campesinos y pequeños productores agropecuarios y pesqueros de las zonas rurales más pobres, generando alternativas para que se incorporen a la economía de manera más productiva. Fomentar la productividad en el sector agroalimentario, con un énfasis en proyectos productivos sostenibles, el desarrollo de capacidades técnicas, productivas y comerciales, así como la integración de circuitos locales de producción, comercialización, inversión, financiamiento y ahorro. Impulsar la competitividad logística para minimizar las pérdidas pos cosecha de alimentos durante el almacenamiento y transporte. El desarrollo de las capacidades productivas y creativas de jóvenes, mujeres y pequeños productores. 		
---	--	--

<p>Estrategia 4.10.2. Impulsar modelos de asociación que generen economías de escala y mayor valor agregado de los productores del sector agroalimentario.</p> <p>Líneas de acción</p> <ul style="list-style-type: none"> • Promover el desarrollo de conglomerados productivos y comerciales (clústeres de agronegocios) que articulen a los pequeños productores con empresas integradoras, así como de agroparques. • Instrumentar nuevos modelos de agronegocios que generen valor agregado a lo largo de la cadena productiva y mejoren el ingreso de los productores. • Impulsar, en coordinación con los diversos órdenes de gobierno, proyectos productivos, rentables y de impacto regional. <p>Estrategia 4.10.3. Promover mayor certidumbre en la actividad agroalimentaria mediante mecanismos de administración de riesgos.</p> <p>Líneas de acción</p> <ul style="list-style-type: none"> • Diseñar y establecer un mecanismo integral de aseguramiento frente a los riesgos climáticos y de mercado, que comprenda los diferentes eslabones de la cadena de valor, desde la producción hasta la comercialización, fomentando la inclusión financiera y la gestión eficiente de riesgos. • Priorizar y fortalecer la sanidad e inocuidad agroalimentaria para proteger la salud de la población, así como la calidad de los productos para elevar la competitividad del sector. <p>Estrategia 4.10.4. Impulsar el aprovechamiento sustentable de los recursos naturales del país.</p> <p>Líneas de acción</p> <ul style="list-style-type: none"> • Promover la tecnificación del riego y optimizar el uso del agua. • Impulsar prácticas sustentables en las actividades agrícola, pecuaria, pesquera y acuícola. • Establecer instrumentos para rescatar, preservar y potenciar los recursos genéticos. • Aprovechar el desarrollo de la biotecnología, cuidando el medio ambiente y la salud humana. <p>Estrategia 4.10.5. Modernizar el marco normativo e institucional para impulsar un sector agroalimentario productivo y competitivo.</p>		
--	--	--

<p>Líneas de acción</p> <ul style="list-style-type: none"> • Realizar una reingeniería organizacional y operativa. • Reorientar los programas para transitar de los subsidios ineficientes a los incentivos a la productividad y a la inversión. • Desregular, reorientar y simplificar el marco normativo del sector agroalimentario. • Fortalecer la coordinación interinstitucional para construir un nuevo rostro del campo. <p>Objetivo 4.11. Aprovechar el potencial turístico de México para generar una mayor derrama económica en el país.</p> <p>Estrategia 4.11.1. Impulsar el ordenamiento y la transformación del sector turístico.</p> <p>Líneas de acción</p> <ul style="list-style-type: none"> • Actualizar el marco normativo e institucional del sector turístico. • Promover la concurrencia de las acciones gubernamentales de las entidades federativas en materia de turismo, con las del Gobierno Federal. • Alinear la política turística de las entidades federativas a la Política Nacional Turística. • Impulsar la transversalidad presupuestal y programática de las acciones gubernamentales, coordinándolas hacia los objetivos de la Política Nacional Turística. <p>Estrategia 4.11.2. Impulsar la innovación de la oferta y elevar la competitividad del sector turístico.</p> <p>Líneas de acción</p> <ul style="list-style-type: none"> • Fortalecer la investigación y generación del conocimiento turístico. • Fortalecer la infraestructura y la calidad de los servicios y los productos turísticos. • Diversificar e innovar la oferta de productos y consolidar destinos. • Posicionar adicionalmente a México como un destino atractivo en segmentos poco desarrollados, además del de sol y playa, como el turismo cultural, ecoturismo y aventura, salud, deportes, de lujo, de negocios y reuniones, cruceros, religioso, entre otros. • Concretar un Sistema Nacional de Certificación para asegurar la calidad. 		
---	--	--

<ul style="list-style-type: none"> • Desarrollar agendas de competitividad por destinos. • Fomentar la colaboración y coordinación con el sector privado, gobiernos locales y prestadores de servicios. • Imprimir en el Programa Nacional de Infraestructura un claro enfoque turístico. <p>Estrategia 4.11.3. Fomentar un mayor flujo de inversiones y financiamiento en el sector turismo y la promoción eficaz de los destinos turísticos.</p> <p>Líneas de acción</p> <ul style="list-style-type: none"> • Fomentar y promover esquemas de financiamiento al sector con la Banca de Desarrollo. • Incentivar las inversiones turísticas de las micro, pequeñas y medianas empresas. • Promover en todas las dependencias gubernamentales de los tres órdenes de gobierno los esquemas de simplificación y agilización de trámites para la inversión. • Elaborar un plan de conservación, consolidación y replanteamiento de los Centros Integralmente Planeados (CIP), así como la potenciación de las reservas territoriales con potencial turístico en manos del Estado. • Diseñar una estrategia integral de promoción turística internacional para proyectar una imagen de confiabilidad y modernidad. • Detonar el crecimiento del mercado interno a través del desarrollo de nuevos productos turísticos, para consolidarlo como el principal mercado nacional. <p>Estrategia 4.11.4. Impulsar la sustentabilidad y que los ingresos generados por el turismo sean fuente de bienestar social.</p> <p>Líneas de acción</p> <ul style="list-style-type: none"> • Crear instrumentos para que el turismo sea una industria limpia, consolidando el modelo turístico basado en criterios de sustentabilidad social, económica y ambiental. • Impulsar el cuidado y preservación del patrimonio cultural, histórico y natural del país. • Convertir al turismo en fuente de bienestar social. • Crear programas para hacer accesible el turismo a todos los mexicanos. • Promover el ordenamiento territorial, así como la seguridad integral y protección civil. 		
--	--	--

PLAN NACIONAL DE DESARROLLO 2013-2018	PLAN DE DESARROLLO DEL ESTADO DE MÉXICO 2011-2017	PLAN DE DESARROLLO DEL MUNICIPIO DE IXTAPAN DE LA SAL 2016-2018
MÉXICO EN PAZ	SOCIEDAD PROTEGIDA	SOCIEDAD PROTEGIDA
<ul style="list-style-type: none"> • Objetivo 1.1. Promover y fortalecer la gobernabilidad democrática. • Estrategia 1.1.1. Contribuir al desarrollo de la democracia. • Líneas de acción • Impulsar el respeto a los derechos políticos de los ciudadanos, para fortalecer la democracia y contribuir a su desarrollo. • Alentar acciones que promuevan la construcción de la ciudadanía como un eje de la relación entre el Estado y la sociedad. • Difundir campañas que contribuyan al fortalecimiento de los valores y principios democráticos. • Mantener una relación de colaboración, respeto Y comunicación con los Poderes de la Unión. • Coordinar con gobiernos estatales la instrumentación de acciones para el fortalecimiento y promoción de los derechos humanos. • Emitir lineamientos para el impulso y la conformación, organización y funcionamiento de los mecanismos de participación ciudadana de las dependencias y entidades de la Administración Pública Federal. • Promover convenios de colaboración para el fomento y promoción de la cultura cívica entre los tres órdenes de gobierno. • Estrategia 1.1.2. Fortalecer la relación con el Honorable Congreso de la Unión y el Poder Judicial, e impulsar la construcción de acuerdos políticos para las reformas que el país requiere. • Líneas de acción • Establecer mecanismos de enlace y diálogo permanentes con los Poderes Legislativo y Judicial, así como con las organizaciones políticas nacionales para consolidar una relación respetuosa y eficaz. • Construir una agenda legislativa nacional incluyente que refleje los temas que son del interés de los diversos grupos y organizaciones de la sociedad. • Promover consensos y acuerdos con el Poder Legislativo Federal, con sus Cámaras y con los grupos parlamentarios que las integran, para impulsar la agenda legislativa. • Diseñar, promover y construir acuerdos con organizaciones políticas que puedan derivar en proyectos legislativos, para 	<p>Objetivo 1. Fomentar la seguridad ciudadana y la procuración de justicia.</p> <p>Estrategia 1.1. Adoptar una nueva concepción de la seguridad enfocada hacia la ciudadanía.</p> <p>Líneas de acción</p> <ul style="list-style-type: none"> • Atender a las víctimas con calidad y calidez y mayor cercanía. • Fortalecer la atención a víctimas por medio del Instituto de la Defensoría Especializada para Víctimas y Ofendidos del Delito. • Crear el Secretariado Ejecutivo de la Secretaría General de Gobierno. • Fortalecer el Instituto de Atención a las Víctimas del Delito con un equipo de profesionistas multidisciplinarios. • Establecer políticas para dar un mejor trato al denunciante, que incluya medidores de desempeño y de calidad. • Fortalecer el respeto, la protección, la promoción y la garantía de los derechos humanos. • Fortalecer la Unidad de Derechos Humanos de la Procuraduría General de Justicia del Estado de México. • Implementar políticas interinstitucionales que garanticen la protección de los derechos humanos. • Fortalecer la defensoría pública para asegurar una igualdad de justicia a todos los mexicanos. • Dar cumplimiento y seguimiento a los convenios internacionales en materia de derechos humanos. • Crear la Unidad de Derechos Humanos dependiente del Ejecutivo Estatal, que apoye a la promoción, protección, defensa y establecimiento de políticas públicas en materia de derechos humanos bajo estándares internacionales. • Promover la participación ciudadana. • Fortalecer la participación ciudadana para supervisar la correcta ejecución de obras públicas, así como involucrar a la sociedad civil en la vigilancia de los órganos de policía. • Edificar alianzas entre la policía y la ciudadanía, integrando proyectos comunitarios proactivos y actividades sobre la prevención social del delito. 	<p>SUBSECTOR: DERECHOS HUMANOS</p> <p>Objetivo 1. Contribuir a asegurar una vida digna de la población ixtapense mediante las quejas por violación a los derechos humanos.</p> <p>Estrategia 1.1 Impulsar las capacitaciones en materia de derechos humanos.</p> <p>Líneas de acción</p> <p>1.1.1 Registro de personas asistentes a las capacitaciones. 1.1.2 Campañas de información.</p> <p>Estrategia 2.1 Promover las orientaciones y asesorías en derechos humanos.</p> <p>Líneas de acción</p> <p>2.1.1 Expedientes del registro de las solicitudes de intervención.</p> <p>Estrategia 3.1 Otorgar en tiempo y forma atención a los casos de presuntas violaciones a los derechos humanos.</p> <p>Líneas de acción</p> <p>3.1.1 Acciones de orientación en beneficio de las personas en situación de vulnerabilidad y/o discriminación.</p>

<p>impulsar las reformas que el país requiere y dar seguimiento a su cumplimiento.</p> <ul style="list-style-type: none"> • Estrategia 1.1.3. Impulsar un federalismo articulado mediante una coordinación eficaz y una mayor corresponsabilidad de los tres órdenes de gobierno. • Líneas de acción • Impulsar la inclusión y la participación efectiva de los gobiernos estatales y municipales en las distintas instancias de acuerdo y toma de decisiones de las políticas públicas nacionales, como el Sistema Nacional de Coordinación Fiscal, el Sistema Nacional de Salud y el Sistema Nacional de Desarrollo Social, entre otros. • Promover la firma de Convenios Únicos de Coordinación para el Desarrollo, que definan con claridad la articulación de esfuerzos entre los distintos órdenes de gobierno. • Diseñar e implementar un programa que dirija las acciones a favor de la descentralización y el fortalecimiento institucional de los gobiernos estatales y municipales. • Impulsar, mediante estudios e investigaciones, estrategias e iniciativas de ley que clarifiquen los ámbitos competenciales y de responsabilidad de cada orden de gobierno y sustenten la redistribución de competencias de la Federación hacia las entidades federativas y los municipios. • Promover el desarrollo de capacidades institucionales y modelos de gestión para lograr administraciones públicas estatales y municipales • efectivas. • Estrategia 1.1.4. Prevenir y gestionar conflictos sociales a través del diálogo constructivo. • Líneas de acción • Establecer acciones coordinadas para la identificación y monitoreo de posibles conflictos sociales, fijando criterios y mecanismos para el seguimiento de variables y el mapeo de actores y conflictos. • Promover la resolución de conflictos mediante el diálogo abierto y constructivo, y atender oportunamente las demandas legítimas de la sociedad. • Garantizar a los ciudadanos mexicanos el ejercicio de su libertad de creencia, como parte de la paz social. • Garantizar y promover el respeto a los principios y prácticas de la laicidad del Estado, reconociendo la pluralidad religiosa para alcanzar la paz social. • Impulsar un “Acuerdo Nacional para el Bienestar, el Respeto y el Progreso de los Pueblos Indígenas de México”, que contemple los instrumentos necesarios para su implementación. • Estrategia 1.1.5. Promover una nueva política de medios para la equidad, la libertad y su desarrollo ordenado. 	<ul style="list-style-type: none"> • Cambiar el paradigma de un enfoque de seguridad pública a uno de seguridad ciudadana, centrado en la construcción cooperativa de seguridad entre el gobierno y la ciudadanía en un contexto de democracia, donde el ser humano constituya el objetivo central de las políticas públicas de seguridad y prevención. • Fomentar la cultura de la denuncia y la colaboración de la ciudadanía en el proceso de investigación. • Mejorar los mecanismos de denuncia para facilitar su presentación a través de medios electrónicos, telefónicos o módulos exprés. • Involucrar a la sociedad civil en la supervisión de los órganos de policía. • Dar a conocer y fomentar el uso de los nuevos instrumentos de justicia entre la población, así como el cambio estructural en la procuración de justicia. <p>Estrategia 1.2. Fortalecer la estructura y capacidades de las instituciones de seguridad y procuración de justicia.</p> <p>Líneas de acción</p> <ul style="list-style-type: none"> • Crear la Secretaría de Seguridad Ciudadana (SSC) con una estructura orgánica adecuada para cumplir de manera eficiente con los objetivos en materia de seguridad. • Fortalecer a la policía cibernética para que combata el <i>bullying</i> en los medios electrónicos. • Crear la Policía Comunitaria y la Policía del Transporte con instrumentos de videovigilancia y acciones de prevención del delito para reducir los asaltos en la calle, en las casas y en el transporte. • Crear la Coordinación para Prevenir y Atender la Violencia y el Acoso Escolar con el fin de que reciba e investigue las denuncias de <i>bullying</i> en las escuelas. • Crear Unidades Policiales Especializadas para la Atención de la Ciudadanía. • Crear Unidades Especializadas para cumplir de manera eficiente con los objetivos en materia de justicia. • Crear Fiscalías Especializadas para cumplir de manera eficiente con los objetivos en materia de justicia. • Crear Centros de Operación Estratégica (COE) para cumplir de manera eficiente con los objetivos en materia de justicia. <p>Estrategia 1.3. Fortalecer las capacidades de los servidores públicos de las instituciones de seguridad y procuración de justicia.</p> <p>Líneas de acción</p>	<p>SUBSECTOR: ASISTENCIA JURÍDICA AL EJECUTIVO</p> <p>Objetivo 1. Contribuir al fortalecimiento de los procedimientos jurídicos regulatorios mediante acciones que influyan directamente en la garantía jurídica del Gobierno y la sociedad.</p> <p>Estrategia 1.1 Promover la impartición de asesorías jurídicas.</p> <p>Líneas de acción</p> <p>1.1.1 Resoluciones jurídicas sujetas de derecho, conforme al marco jurídico, normativo y procedimental aplicable en la materia.</p> <p>1.1.2 Notificaciones jurídicas presentadas, conforme al marco jurídico, normativo y procedimental aplicable.</p> <p>Estrategia 2.1 Atender de manera oportuna las demandas en contra de la Administración Pública Municipal obtenidas.</p> <p>Líneas de acción</p> <p>2.1.1 Tramitación de asuntos jurídicos, en los tribunales competentes.</p> <p>2.1.2 Asesorías de mediación y conciliación de diferendos entre las partes en conflicto.</p> <p>SUBSECTOR: REGLAMENTACIÓN MUNICIPAL</p> <p>Objetivo 1. Contribuir a fortalecer la cultura de legalidad mediante la actualización de reglamentos y disposiciones administrativas municipales.</p> <p>Estrategia 1.1. Promover la publicación de las disposiciones de observancia general en el municipio.</p>
--	---	--

<ul style="list-style-type: none"> • Líneas de acción • Promover una regulación de los contenidos de campañas publicitarias públicas y privadas, a fin de propiciar el pleno respeto de las libertades y derechos de las personas. • Establecer una estrategia de comunicación coordinada en materia de seguridad pública, que refleje la profesionalidad de los cuerpos de seguridad, así como un mensaje claro y consistente en la materia. • Utilizar los medios de comunicación como agentes que contribuyan a eliminar la discriminación y confrontación social, por medio de campañas que transmitan contenidos que fomenten la inclusión social y laboral, de manera que enaltezcan los valores de las comunidades indígenas y el derecho e igualdad de las personas con discapacidad en la sociedad. • Vigilar que las transmisiones cumplan con las disposiciones de la Ley Federal de Radio y Televisión, sus respectivos reglamentos y títulos de concesión, e imponer las sanciones que correspondan por su incumplimiento. • Generar políticas públicas que permitan la inclusión de los pueblos indígenas en los medios de comunicación, y considerarlos en el desarrollo de los Lineamientos Generales para las Campañas de Comunicación Social de las dependencias y entidades de la Administración Pública Federal. <p>Objetivo 1.2. Garantizar la Seguridad Nacional.</p> <p>Estrategia 1.2.1. Preservar la integridad, estabilidad y permanencia del Estado Mexicano.</p> <p>Líneas de acción</p> <ul style="list-style-type: none"> • Impulsar la creación de instancias de coordinación interinstitucional para la generación de estudios, investigaciones y proyectos, que den sustento a la definición de la Política General de Seguridad Nacional que identifique las vocaciones y fortalezas nacionales, así como los intereses estratégicos de México en el entorno global. • Impulsar mecanismos de concertación de acciones nacionales que permitan la construcción y desarrollo de las condiciones que mantengan vigente el proyecto nacional, a fin de generar una posición estratégica del país en el ámbito global. • Promover esquemas de coordinación y cooperación nacional e internacional que permitan un cumplimiento eficiente y eficaz de las tareas de Seguridad Nacional, con pleno respeto a la soberanía nacional, al Pacto Federal, así como a los derechos humanos. 	<ul style="list-style-type: none"> • Incrementar los recursos de la seguridad pública y la procuración de justicia en capacitación, tecnología, mejores salarios y prevención. • Impulsar la formación de una nueva policía con carrera universitaria. • Crear la Licenciatura en Seguridad Pública o su equivalente técnico. • Crear el Instituto Mexiquense de Seguridad y Justicia para la formación profesional y la capacitación del personal, además de la promoción de la prevención del delito. • Orientar la formación, la capacitación y el desarrollo del personal a cargo de la seguridad y procuración de justicia. • Consolidar el Sistema Procesal Penal Acusatorio (SPPA), mediante la implantación de un modelo de profesionalización, capacitación y certificación de competencias para el personal a cargo de la seguridad y la procuración de justicia. • Implantar un sistema de gestión de recursos humanos en la procuración de justicia que atienda cargas de trabajo, evaluación de puestos, calificación de méritos, desarrollo, promociones y transferencias. • Profesionalizar a los servidores públicos mediante la detección de necesidades de capacitación y la aplicación de planes y programas de formación y adiestramiento, considerando el perfil del personal a cargo de la seguridad y la procuración de justicia. • Impulsar la implementación de la carrera técnica policial con validez oficial. • Verificar la estricta aplicación de las evaluaciones de control de confianza del personal a cargo de la seguridad y la procuración de justicia. • Incorporar a la normatividad que regula la actuación ministerial, un Reglamento del Servicio de la Carrera de Procuración de Justicia. • Dignificar la función policial a partir del impulso gradual del Servicio Profesional de Carrera en la Secretaría de Seguridad Ciudadana. • Impulsar la formación de una nueva policía con preparación superior, a efecto de consolidar el concepto de desarrollo policial establecido en la Ley de Seguridad del Estado de México. <p>Estrategia 1.4. Consolidar el nuevo sistema de justicia.</p> <p>Líneas de acción</p> <ul style="list-style-type: none"> • Fortalecer el sistema de juicios orales. • Implementar medios alternativos de resolución de conflictos. 	<p>Líneas de acción</p> <p>1.1.1 Revisión de propuestas viables de modificación a leyes, decretos y reglamentos municipales.</p> <p>1.1.2 Realizar sesiones ordinarias de cabildo.</p> <p>Estrategia 2.1 Otorgar capacitaciones en materia reglamentaria.</p> <p>Línea de acción</p> <p>2.1.1 Aplicación de asesorías y asistencia técnica en estudios jurídicos.</p> <p>SUBSECTOR: MEDIACIÓN Y CONCILIACIÓN MUNICIPAL</p> <p>Objetivo 1. Contribuir a la promoción de la paz vecinal mediante la función de mediación y conciliación de las partes en conflicto</p> <p>Estrategia 1. Establecer mecanismos para la recepción de las denuncias vecinales para dirimir conflictos y controversias entre la población ixtapense.</p> <p>Líneas de acción</p> <p>1.1.1 Capacitación a los servidores públicos que realizan acciones de mediación y conciliación, acerca de técnicas de manejo del conflicto.</p> <p>1.1.2 Orientación telefónica a la población por la ocurrencia de hechos que afecten a las personas y/o patrimonio.</p> <p>1.1.3 Recepción directa de quejas vecinales por la ocurrencia de hechos que afecten a las personas y/o patrimonio.</p> <p>Estrategia 2.1 Contribuir a la disminución de conflictos y controversias de conformidad al marco jurídico aplicable.</p> <p>Líneas de acción</p>
--	---	---

<ul style="list-style-type: none"> • Impulsar el desarrollo del marco jurídico en materia de Seguridad Nacional, que fortalezca las capacidades de las instituciones del Estado y de su personal con funciones relacionadas con la preservación de la integridad, estabilidad y permanencia del Estado Mexicano, en el marco de un Estado democrático y de Derecho. • Establecer canales adecuados de comunicación con la ciudadanía que permitan su participación corresponsable en la preservación de la Seguridad Nacional, así como promover la difusión de una Cultura de Seguridad Nacional. • Fortalecer a la inteligencia civil como un órgano de fusión de las inteligencias especializadas del Estado Mexicano. <p>Estrategia 1.2.2. Preservar la paz, la independencia y soberanía de la nación.</p> <p>Líneas de acción</p> <ul style="list-style-type: none"> • Impulsar la creación de instrumentos jurídicos que fortalezcan el sustento legal a la actuación de las Fuerzas Armadas en actividades de defensa exterior y seguridad interior. • Adecuar la División Territorial Militar, Naval y Aérea a la situación política, económica, social y militar que prevalezca en el país, para mantener presencia en todo el territorio nacional. • Fortalecer las actividades militares en los ámbitos terrestre, aéreo y marítimo en el territorio y Zonas Marinas Mexicanas, para garantizar la integridad, estabilidad y permanencia del Estado Mexicano. • Desarrollar operaciones coordinadas en los puntos neurálgicos del país, en coadyuvancia con las fuerzas policiacas, cuando el mando supremo lo ordene. • Impulsar la coordinación con entidades paraestatales responsables de instalaciones estratégicas nacionales, para determinar prioridades y situación particular de cada instalación. • Coadyuvar con las instancias de seguridad pública de los tres ámbitos de gobierno para reducir la violencia hasta la total consolidación y reestructuración de las policías. • Impulsar y participar en mecanismos o iniciativas de Seguridad Nacional e Internacional en los principales foros regionales y globales, para contribuir a garantizar la paz y la seguridad en México. <p>Estrategia 1.2.3. Fortalecer la inteligencia del Estado Mexicano para identificar, prevenir y contrarrestar riesgos y amenazas a la Seguridad Nacional.</p>	<ul style="list-style-type: none"> • Instalar unidades de mediación y conciliación con una cobertura regional. • Promover entre la ciudadanía el uso de medios alternativos para la resolución de conflictos. • Avanzar en la actualización de procedimientos y adecuación normativa. • Impulsar la creación de los protocolos de investigación para los delitos de alto impacto, particularmente la trata de personas, los homicidios y el secuestro. • Impulsar la reforma legal a la Ley Orgánica de la Procuraduría Estatal y al Código de Procedimientos Penales para el Estado de México, que permita crear las Unidades de Mediación y Conciliación en el ámbito municipal. • Regular las técnicas especiales de investigación (operaciones encubiertas, entregas vigiladas, recompensas, entre otros). • Impulsar la Ley de Extinción de Dominio y crear la Unidad de Inteligencia Financiera y Patrimonial. • Desarrollar los protocolos de cadena de custodia y procesamiento de la escena del crimen para policías ministeriales. • Definir las competencias para la investigación y persecución de los delitos de narcomenudeo. • Revisar la actualización y la homologación del Código de Procedimientos Penales, los reglamentos, los protocolos de operación y los manuales de organización y procedimientos. • Establecer una reingeniería de procesos que considere la modernización, el cambio de imagen institucional y el equipamiento de las instalaciones de las Agencias del MP y de los Centros de Justicia. • Diseñar políticas sociales, urbanas y de control, orientadas a proteger al ciudadano con énfasis en la prevención. • Impulsar una reclasificación de los tipos penales. • Promover la revisión y adecuación del marco jurídico de los Centros Preventivos de Readaptación Social, para establecer con claridad los procedimientos de operación y vigilar su debido cumplimiento. • Incorporar los principios del sistema acusatorio a las materias civil y mercantil. • Fortalecer la figura de la defensoría jurídica pública y gratuita. • Fortalecer la defensoría pública para asegurar la igualdad de justicia para todos los mexicanos. • Incrementar el número de defensores públicos a fin de tener presencia en cada una de las adscripciones del Poder Judicial Estatal y de la Procuraduría General de Justicia del Estado de México. 	<p>2.1.1 Conflictos y controversias dirimidas de conformidad al marco jurídico aplicable.</p> <p>2.1.2 Citación a las partes vecinales en conflicto para dirimir diferendos e inconformidades.</p> <p>2.1.3 Conciliación de los diferendos e inconformidades vecinales en apego al respeto de las obligaciones y/o derechos de los querellantes.</p> <p>Estrategia 3.1 Establecer sistemas de información a la ciudadanía sobre los derechos y obligaciones vecinales para dirimir conflictos y controversias.</p> <p>Líneas de acción</p> <p>3.1.1 Distribución de ilustrativos informativos a la ciudadanía sobre los derechos y obligaciones cívicos vecinales.</p> <p>3.1.2 Promoción sobre derechos y obligaciones cívicas en medios audiovisuales a la ciudadanía.</p> <p>SUBSECTOR: PROTECCIÓN JURÍDICA A LAS PERSONAS Y SUS BIENES</p> <p>Objetivo 1. Contribuir a fortalecer la alianza de los tres órdenes de gobierno para ofrecer a la población ixtapense certeza jurídica mediante la cultura de la legalidad.</p> <p>Estrategia 1. Otorgar asesoramientos jurídicos a la población ixtapense.</p> <p>Líneas de acción</p> <p>1.1.1 La asistencia jurídica otorgada a la población está fundamentada y motivada.</p> <p>1.1.2 Los acompañamientos jurídicos a la población se desarrollan conforme a derecho.</p>
---	---	--

<p>Líneas de acción</p> <ul style="list-style-type: none"> Integrar una agenda de Seguridad Nacional que identifique las amenazas y riesgos de carácter nacional e internacional, que pretendan atentar en contra de los objetivos e intereses nacionales estratégicos, así como generar los esquemas estratégicos de prevención y de reacción, con base en sus causas estructurales. Impulsar la creación de instrumentos jurídicos que fortalezcan el sustento legal, así como las capacidades legítimas de las autoridades federales civiles y militares en actividades de inteligencia. Impulsar, mediante la realización de estudios e investigaciones, iniciativas de ley que den sustento a las actividades de inteligencia civil, militar y naval, para fortalecer la cuarta dimensión de operaciones de seguridad: ciberespacio y ciberseguridad. Diseñar y operar un Sistema Nacional de Inteligencia Civil, que permita contar oportunamente con información para la producción eficiente y oportuna de inteligencia estratégica para la Seguridad Nacional; así como, en su caso, diseñar e implementar sistemas de interconexión de bases de datos nacionales para el acceso legítimo a información útil que eficiente el ejercicio de las atribuciones de las autoridades del país. Fortalecer el Sistema de Inteligencia Militar y el Sistema de Inteligencia Naval, para integrarlos con diversas dependencias de la Administración Pública Federal. Promover, con las instancias de la Administración Pública Federal y las Fuerzas Armadas, una doctrina de inteligencia que unifique los procedimientos de inteligencia de las instancias de Seguridad Nacional del Estado Mexicano. Coadyuvar en la identificación, prevención, desactivación y contención de riesgos y amenazas a la Seguridad Nacional. Diseñar e impulsar una estrategia de seguridad de la información, a efecto de garantizar la integridad, confidencialidad y disponibilidad de la información de las personas e instituciones públicas y privadas en México. Establecer un Sistema de Vigilancia Aérea, Marítima y Terrestre que contemple el uso de medios electrónicos en áreas estratégicas. Fortalecer la seguridad de nuestras fronteras. <p>Estrategia 1.2.4. Fortalecer las capacidades de respuesta operativa de las Fuerzas Armadas.</p> <p>Líneas de acción</p>	<ul style="list-style-type: none"> Capacitar continuamente a los defensores públicos, actualizando sus conocimientos en las reformas legales de las diferentes materias jurídicas. Dotar de infraestructura tecnológica y capacitación continua a los defensores públicos adscritos al SPPA y demás adscripciones judiciales. Ampliar el Programa Itinerante y Especializado en Atención a Indígenas y Grupos Vulnerables. Defender jurídicamente en materia penal a toda persona que lo solicite mediante el nombramiento de una autoridad ministerial judicial. Desarrollar el servicio profesional de carrera del Instituto de la Defensoría Pública (IDP). Establecer mecanismos de coordinación entre la defensoría pública y la PGJEM para atender permanentemente las Agencias del MP de la entidad. Difundir continuamente los servicios que presta la defensoría pública para mejorar sus alcances y competencias. <p>Objetivo 2. Utilizar la prevención como una herramienta para el combate a la delincuencia.</p> <p>Estrategia 2.1. Combatir las causas del delito con programas de prevención.</p> <p>Líneas de acción</p> <ul style="list-style-type: none"> Fortalecer la prevención contra las adicciones desarrollando Centros de Atención Primaria a las Adicciones (CAPAS). Fortalecer la prevención contra las adicciones. Fortalecer el Programa Escuela Segura, procurando hacer uso de tecnologías modernas para la prevención y atención del <i>bullying</i>. Fomentar la seguridad en torno a las escuelas, a centros de trabajo y a centros comerciales. Fortalecer el Programa Bienvenido Paisano Mexiquense y Hermanos Migrantes, para brindar protección a los migrantes que visitan la entidad. Atender como prioridad a los grupos en situación de vulnerabilidad. Orientar programas sociales hacia grupos en situación de vulnerabilidad y hacia la prevención del delito. Integrar un catálogo de los centros de atención a las adicciones en cooperación con la Secretaría de Salud del Estado de México (SSEM), para regular sus procesos y apoyar técnicamente el tratamiento y reinserción social de las personas. 	<p>Estrategia 2. Realizar verificaciones del cabal cumplimiento del orden jurídico.</p> <p>Líneas de acción</p> <p>2.1.1 Capacitar a los servidores públicos dentro del marco de la legislación aplicable para evitar prácticas indebidas en el ejercicio del servicio público.</p> <p>2.1.2 Desarrollar dinámicas de sensibilización a los servidores públicos sobre las causas del incumplimiento de normas jurídicas.</p> <p>Estrategia 3.1: Impulsar la difusión de los índices de disminución del cohecho.</p> <p>3.1.1 Promover la disminución de las quejas ante la comisión de hechos indebidos por parte de los servidores públicos.</p> <p>3.1.2 Incrementar la supervisión en el desempeño del servicio público de los servidores públicos.</p> <p>SUBSECTOR: SEGURIDAD PÚBLICA</p> <p>Objetivo 1. Contribuir a la disminución de la delincuencia en el municipio de Ixtapan de la Sal mediante acciones de seguridad pública.</p> <p>Estrategia 1.1 Contribuir a la suficiencia de la estructura policial municipal.</p> <p>Líneas de acción</p> <p>1.1.1 Cumplimiento de los lineamientos de seguridad pública por partes de las fuerzas policiacas.</p> <p>1.1.2 Capacitación a las fuerzas policiacas para disuadir la comisión de delitos.</p> <p>1.1.3 Equipamiento de seguridad pública para las fuerzas policiacas.</p> <p>Estrategia 2.1 Fomentar acciones que disminuyan la presencia delictiva en el entorno social.</p>
--	---	---

<ul style="list-style-type: none"> Fortalecer las capacidades de las Fuerzas Armadas con infraestructura, tecnología de punta y modernización de los pertrechos castrenses. Contribuir en la atención de necesidades sociales prioritarias, obras de infraestructura, procesos sustentables y el fortalecimiento de la identidad nacional. Fortalecer el Sistema de Búsqueda y Rescate Marítimo. Fortalecer el Sistema de Mando y Control de la Armada de México. Continuar con el programa de sustitución de buques y construcción de unidades de superficie. Fortalecer la capacidad de apoyo aéreo a las operaciones de la Armada de México. <p>Estrategia 1.2.5. Modernizar los procesos, sistemas y la infraestructura institucional de las Fuerzas Armadas.</p> <p>Líneas de acción</p> <ul style="list-style-type: none"> Realizar cambios sustantivos en el Sistema Educativo Militar y Sistema Educativo Naval, para alcanzar la excelencia académica y fortalecer el adiestramiento, la doctrina militar, la investigación científica y el desarrollo tecnológico. Construir y adecuar la infraestructura, instalaciones y equipamiento militares y navales, procurando que, en su caso, se promueva el desarrollo de la industria nacional (por ejemplo, la industria naval). Fortalecer el marco legal en materia de protección marítima y portuaria. Mejorar la seguridad social de los integrantes de las Fuerzas Armadas, a través de acciones que eleven la moral y la calidad de vida del personal militar y naval. Impulsar reformas legales que fortalezcan el desarrollo y bienestar social de las Fuerzas Armadas. Fortalecer y modernizar el Servicio de Policía Naval. <p>Objetivo 1.3. Mejorar las condiciones de seguridad pública.</p> <p>Estrategia 1.3.1. Aplicar, evaluar y dar seguimiento del Programa Nacional para la Prevención Social de la Violencia y la Delincuencia.</p> <p>Líneas de acción</p> <ul style="list-style-type: none"> Coordinar la estrategia nacional para reducir los índices de violencia, a partir de las causas y en función de las variables que propician las conductas antisociales, así como de la suma de los esfuerzos de organizaciones sociales, 	<ul style="list-style-type: none"> Fortalecer los comités escolares conformados por autoridades, maestros y padres de familia. Analizar los procedimientos empleados en los operativos de seguridad escolar en planteles educativos y las principales rutas que dirijan a los centros escolares. Instrumentar diversos operativos en puntos fijos orientados a atender zonas bancarias, industriales, comerciales y habitacionales en toda la entidad, cuyo objetivo es salvaguardar la integridad física y patrimonial de los trabajadores y empleados que reciben prestaciones económicas. Difundir en medios de comunicación masiva, trípticos, folletos, redes sociales, páginas web y conferencias dirigidas a la sociedad en general, con las recomendaciones sobre cómo prevenir el delito, así como los cambios fundamentales en el manejo de la procuración de justicia. Participar con la Secretaría de Educación Estatal (SEEM) y demás instituciones formativas para que se implementen asignaturas que fomenten los valores y la educación contra la violencia, desarrollando campañas de difusión para que se pueda prevenir, actuar y denunciar un delito. Ejercitar acciones con la participación de los tres órdenes de gobierno y Organismos No Gubernamentales (ONG) para la difusión de los programas con los que cuenta el Estado de México en la prevención de las adicciones, la atención a víctimas del delito y los delitos de género, entre otros. Transformar y revitalizar los espacios públicos y las relaciones sociales para atender el desarrollo comunitario. <p>Estrategia 2.2. Disuadir al delito.</p> <p>Líneas de acción</p> <ul style="list-style-type: none"> Lograr una mayor cobertura de la presencia policial en el territorio estatal. Combatir las prácticas irregulares al interior de los cuerpos policíacos. Abatir la impunidad por medio del fortalecimiento del Estado de Derecho. Utilizar la inteligencia operativa como una herramienta proactiva contra el delito. Ampliar la videovigilancia a nivel estatal de manera coordinada con los municipios y generar inteligencia operativa. <p>Estrategia 2.3. Fortalecer la reinserción social.</p> <p>Líneas de acción</p>	<p>Líneas de acción</p> <p>2.1.1 Recuperación de espacios públicos controlados por grupos antisociales.</p> <p>2.1.2 Adecuación de la infraestructura de las calles que genera inseguridad.</p> <p>Estrategia 3.1 Fomentar el cumplimiento de las normas viales por la población ixtapense.</p> <p>Líneas de acción</p> <p>3.1.1 Señalamientos viales para la circulación peatonal y vehicular.</p> <p>3.1.2 Conocimiento de las normas viales por parte de la población.</p> <p>3.1.3 Infracciones por el incumplimiento de normas viales por parte de la población.</p> <p>Estrategia 4.1 Impulsar acciones que permitan desarrollar operativos para la aplicación del alcoholímetro.</p> <p>Líneas de acción</p> <p>4.1.1 Instalación de retenes viales para la aplicación del alcoholímetro.</p> <p>4.1.2 Detención de conductores ebrios para evitar accidentes viales realizada.</p> <p>SUBSECTOR: PROTECCIÓN CIVIL</p> <p>Objetivo 1. Contribuir a la cultura de la protección civil en el municipio mediante la prevención ante la ocurrencia de fenómenos antropogénicos y propios de la naturaleza.</p>
--	---	---

<p>participación ciudadana, sector académico y de especialistas.</p> <ul style="list-style-type: none"> • Aplicar una campaña de comunicación en materia de prevención del delito y combate a la inseguridad. • Dar seguimiento y evaluación de las acciones de la Comisión Intersecretarial para la Prevención Social de la Violencia y la Delincuencia. • Crear y desarrollar instrumentos validados y de procedimientos para la prevención y detección temprana de actos y condiciones que puedan auspiciar la comisión de delitos que afecten el funcionamiento del sistema social. • Implementar y dar seguimiento a mecanismos de prevención y detección de actos, omisiones y operaciones que pudieran favorecer la comisión de los delitos de lavado de dinero y financiamiento al terrorismo, a través de la recepción, análisis y diseminación de los reportes de operaciones que emitan las instituciones financieras y demás personas obligadas a ello. • Garantizar condiciones para la existencia de mayor seguridad y justicia para los pueblos indígenas, mediante el diseño de una estrategia integral que contemple la seguridad de los habitantes de las zonas en que existe delincuencia organizada; el servicio de traductores y defensores de oficio que hablen lenguas autóctonas, que estén capacitados en los ámbitos de administración y procuración de justicia, y que garanticen a los procesados el respeto a los derechos humanos. <p>Estrategia 1.3.2. Promover la transformación institucional y fortalecer las capacidades de las fuerzas de seguridad.</p> <p>Líneas de acción</p> <ul style="list-style-type: none"> • Reorganizar la Policía Federal hacia un esquema de proximidad y cercanía. • Establecer una coordinación efectiva entre instancias y órdenes de gobierno en materia de seguridad. • Generar información y comunicaciones oportunas y de calidad para mejorar la seguridad. • Orientar la planeación en seguridad hacia un enfoque de resultados, transparente y sujeto a la rendición de cuentas. • Promover en el Sistema Penitenciario Nacional la reinserción social efectiva. <p>Objetivo 1.4. Garantizar un Sistema de Justicia Penal eficaz, expedito, imparcial y transparente.</p> <p>Estrategia 1.4.1. Abatir la impunidad.</p>	<ul style="list-style-type: none"> • Gestionar la puesta en operación de nuevos centros penitenciarios. • Establecer políticas para la optimización del uso de la infraestructura penitenciaria y de reintegración social existente, para lograr una reinserción social adecuada. • Diseñar y proponer mecanismos de cumplimiento de penas alternativas. • Fortalecer las preceptorías juveniles regionales y la escuela de reintegración, por ser mecanismos efectivos de reinserción de adolescentes y adultos jóvenes. • Orientar la reinserción social hacia una política de prevención activa del delito. • Establecer estrategias que favorezcan la readaptación integral de los internos, realizando acciones dirigidas hacia sus familias y promoviendo su participación en el mercado laboral. • Impulsar programas de rehabilitación de internos farmacodependientes. • Impulsar el programa de reinserción social acorde al perfil criminológico, a través del fortalecimiento del seguimiento postinstitucional. • Rediseñar modelos integrales psicoterapéuticos, asistenciales, sociales, educativos y de laborterapia para la población penitenciaria. • Impulsar políticas de despresurización penitenciaria a través de mecanismos jurídicos para el externamiento anticipado de la población ejecutoriada. • Fortalecer la infraestructura y la seguridad penitenciarias. • Profesionalizar al personal de seguridad y custodia de los centros penitenciarios. <p>Objetivo 3. Avanzar en el uso de tecnologías, así como en los mecanismos de coordinación interinstitucional.</p> <p>Estrategia 3.1. Detonar el uso de la tecnología.</p> <p>Líneas de acción</p> <ul style="list-style-type: none"> • Impulsar el combate a la extorsión telefónica con mejor tecnología, facilitando la denuncia mediante una iniciativa de Ley. • Establecer un programa de desarrollo de tecnologías de la información a mediano plazo, que permita enlazarse con la red de telecomunicaciones, cambiar la conectividad a estructuras sincronizadas, crear un centro de acopio y administración de bases de datos, implantar un <i>software</i> especializado para la investigación del delito, equipos móviles para la investigación en campo, forense y pericial, 	<p>Estrategia 1.1 Impulsar la difusión de medidas de prevención de accidentes de las y los ixtapenses en zonas de alto riesgo.</p> <p>Líneas de acción</p> <p>1.1.1 Elaboración de los planes específicos de protección civil por factores de vulnerabilidad en las zonas de riesgo.</p> <p>1.1.2 Difusión entre la población del atlas de riesgos por factores de vulnerabilidad.</p> <p>1.1.3 Capacitación a la ciudadanía en materia de protección civil sobre el comportamiento ante situaciones de riesgo</p> <p>1.1.4 Celebración de convenios para habilitar refugios temporales ante la ocurrencia de hechos catastróficos.</p> <p>Estrategia 2.1 Realizar capacitaciones para la prevención de riesgos físico-químicos para las y los ixtapenses.</p> <p>Líneas de acción</p> <p>2.1.1 Difusión de medidas de seguridad para el manejo de fuego en actividades agropecuarias o recreativas.</p> <p>2.1.2 Promoción la cultura de protección civil para evitar tirar basura en las calles.</p> <p>Estrategia 3.1 Contribuir a eficientar la atención para la superación de los factores de riesgo ante la ocurrencia de hechos perturbadores.</p> <p>Líneas de acción</p> <p>3.1.1 Reducción de los tiempos promedio para atender contingencias que afecten a la ciudadanía.</p> <p>3.1.2 Monitoreo de fenómenos perturbadores que afecten a la ciudadanía.</p> <p>Estrategia 4.1 Actualizar los factores de riesgo dentro del territorio ixtapense.</p> <p>Líneas de acción</p>
---	---	--

<p>Líneas de acción</p> <ul style="list-style-type: none"> Proponer las reformas legales en las áreas que contribuyan a la efectiva implementación del Sistema de Justicia Penal Acusatorio. Diseñar y ejecutar las adecuaciones normativas y orgánicas en el área de competencia de la Procuraduría General de la República, para investigar y perseguir el delito con mayor eficacia. Consolidar los procesos de formación, capacitación, actualización, especialización y desarrollo de los agentes del Ministerio Público Federal, peritos profesionales y técnicos, policías federales, intérpretes, traductores, especialistas en justicia restaurativa y demás operadores del sistema. Rediseñar y actualizar los protocolos de actuación para el personal sustantivo. Capacitar a los operadores del Sistema de Justicia Penal en materia de derechos humanos. Implantar un Nuevo Modelo de Operación Institucional en seguridad pública y procuración de justicia, que genere mayor capacidad de probar los delitos. Implementar un sistema de información institucional único, que permita la integración de las diferentes bases de datos existentes. Rediseñar el servicio de carrera de los operadores del Sistema de Justicia Penal, promoviendo la ética y el profesionalismo de sus servidores públicos. Proporcionar asistencia y representación eficaz a las víctimas con perspectiva de derechos humanos. <p>Estrategia 1.4.2. Lograr una procuración de justicia efectiva.</p> <p>Líneas de acción</p> <ul style="list-style-type: none"> Proponer las reformas constitucionales y legales que permitan la expedición de un Código de Procedimientos Penales Único y una Ley General Penal. Establecer un programa en materia de desarrollo tecnológico que dote de infraestructura de vanguardia a la Procuraduría General de la República. Coadyuvar en la definición de una nueva política de tratados, a fin de suscribir la firma de instrumentos internacionales que reporten mayores beneficios al país en materia de procuración de justicia. Desarrollar un nuevo esquema de despliegue regional, así como de especialización en el combate a delitos. Robustecer el papel de la Procuraduría General de la República como representante de la Federación y garante 	<p>además de actualizar y dar mantenimiento a equipos y <i>software</i>.</p> <ul style="list-style-type: none"> Crear enlaces en cada una de las fiscalías para proveer y recopilar información de forma inmediata, que permita agilizar y fortalecer los trabajos de investigación. Integrar las bases de datos en materia de seguridad para realizar actividades de prevención y combate al delito (Plataforma Mexiquense). Implementar tecnologías de información y comunicación a través de sistemas y procedimientos homologados que definan líneas de acción y mejoren las funciones de las unidades administrativas. <p>Estrategia 3.2. Impulsar eficaces mecanismos de coordinación.</p> <p>Líneas de acción</p> <ul style="list-style-type: none"> Promover la normatividad para que, mediante convenios, se pueda unificar el mando de policía estatal y municipal en aquellos municipios que así lo requieran. Mantener junto con las autoridades municipales, contacto con centros nocturnos de diversión para actuar de manera conjunta en la prevención de accidentes y la venta de estupefacientes. Impulsar, en coordinación con los municipios, una mayor seguridad en los principales centros de cobro de remesas. Avanzar, en coordinación con la Federación, en la identificación de la conformación del crimen organizado: número de grupos y miembros, nivel de preparación, equipamiento, organización, vinculación y rivalidad entre ellos. Cumplir los compromisos adquiridos en la Conferencia Nacional de Procuradores de Justicia, los acuerdos de la Conferencia Nacional de Gobernadores (CONAGO) y los compromisos del Sistema Nacional de Seguridad (SNS). Establecer convenios interinstitucionales a efecto de incorporar procesos automatizados de otras dependencias en la Procuraduría General de Justicia del Estado de México. Establecer programas regionales de atención al delito, focalizando las necesidades más apremiantes. Colaborar con las entidades federativas en la atención y persecución del delito. <p>Objetivo 4. Mantener una sociedad protegida ante riesgos.</p> <p>Estrategia 4.1. Avanzar hacia un sistema integral de protección civil.</p> <p>Líneas de acción</p>	<p>4.1.1 Analíticos estadísticos de las contingencias por factores de riesgo.</p> <p>4.1.2 Actualización de los factores de riesgo a las instancias de Gobierno en materia de Protección Civil.</p> <p>Estrategia 5.1 Programar las sesiones del Consejo Municipal de Protección Civil</p> <p>Líneas de acción</p> <p>5.1.1 Preparación de la carpeta de los asuntos a tratar en las Reuniones del Consejo Municipal de Protección Civil.</p> <p>5.1.2 Seguimiento a los acuerdos de del Consejo Municipal de Protección Civil.</p> <p>5.1.3 Verificación del cumplimiento de los acuerdos de del Consejo Municipal de Protección Civil.</p>
--	---	---

<p>de la constitucionalidad de normas generales y actos de autoridad en los procesos constitucionales.</p> <ul style="list-style-type: none"> Mejorar la calidad de la investigación de hechos delictivos para generar evidencias sólidas que, a su vez, cuenten con soporte científico y sustento legal. <p>Estrategia 1.4.3. Combatir la corrupción y transparentar la acción pública en materia de justicia para recuperar la confianza ciudadana.</p> <p>Líneas de acción</p> <ul style="list-style-type: none"> Promover la creación de un organismo autónomo especializado encargado de aplicar la legislación sobre responsabilidades administrativas de los servidores públicos tratándose de actos de corrupción, así como de coadyuvar en la persecución de los delitos relacionados con dichos actos. Desarrollar criterios de selección y evaluación del desempeño y competencias profesionales. Mejorar los procesos de vigilancia en relación con la actuación del personal. Transparentar la actuación ministerial ante la ciudadanía, y robustecer los mecanismos de vinculación de las instituciones del Sistema de Justicia Penal con los diversos sectores de la sociedad y los medios de comunicación. Fortalecer los mecanismos de coordinación entre las diferentes instancias y autoridades de la Administración Pública Federal responsables del combate a la corrupción, en el marco del cumplimiento a los compromisos internacionales firmados por México. <p>Objetivo 1.5. Garantizar el respeto y protección de los derechos humanos y la erradicación de la discriminación.</p> <p>Estrategia 1.5.1. Instrumentar una política de Estado en derechos humanos.</p> <p>Líneas de acción</p> <ul style="list-style-type: none"> Establecer un programa dirigido a la promoción y defensa de los derechos humanos, incluyendo los derechos civiles, políticos, económicos, sociales, culturales y ambientales. Promover la implementación de los principios constitucionales en materia de reconocimiento y protección de derechos humanos. Promover mecanismos de coordinación con las dependencias y entidades de la Administración Pública Federal, para lograr mayor incidencia en las políticas públicas de derechos humanos. 	<ul style="list-style-type: none"> Gestionar recursos ante la Federación para la construcción de colectores y plantas de bombeo en diversas comunidades y así atender los problemas de inundación y contaminación en municipios vulnerables. Apoyar la gestión para el reforzamiento estructural del embovedamiento del Río Verdiguil y la construcción de un colector de alivio en una primera etapa en el Valle de Toluca. Gestionar recursos ante el Gobierno Federal para la construcción del Emisor Poniente II en la Zona Poniente del Valle de México, para su ejecución por parte de la Federación. Fomentar la cultura de la protección civil entre la ciudadanía, el sector privado y el gobierno, por medio del diseño de programas de capacitación. Coadyuvar la elaboración y actualización de los Atlas Municipales y Estatales de Riesgos, para elaborar Planes Integrales de prevención de desastres. Dar un énfasis renovado a los riesgos de erupción volcánica e incendios forestales, así como en sus consecuencias. Promover y fortalecer la integración de los Consejos Municipales y Unidades Internas de Protección Civil actualizando la normatividad al respecto. Contar con tecnología, equipo e infraestructura de punta para la prevención y auxilio de la población. Llevar a cabo convenios con las autoridades de los tres ámbitos de gobierno, para la atención de situaciones de emergencia que pongan en riesgo a la población. Implementar la planeación en materia de protección civil para prevenir de manera integral las tareas de auxilio a los damnificados. Reforzar el sistema de alerta y coordinación para la atención de emergencias por inundaciones. Contar con una estrategia efectiva para la atención de los riesgos sanitarios. Establecer un programa de obras y acciones para disminuir los riesgos ocasionados por las inundaciones. 	
--	---	--

<ul style="list-style-type: none"> • Establecer mecanismos de colaboración para promover políticas públicas de derechos humanos con todas las autoridades del país. • Promover adecuaciones al ordenamiento jurídico nacional, para fortalecer el marco de protección y defensa de los derechos humanos. • Generar información que favorezca la localización de personas desaparecidas. • Actualizar, sensibilizar y estandarizar los niveles de conocimiento y práctica de los servidores públicos federales en materia de derechos humanos. • Promover acciones para la difusión del conocimiento y práctica de los derechos humanos. • Promover los protocolos de respeto a los derechos humanos en la actuación de las Fuerzas Armadas y las policías de todo el país. • Dar cumplimiento a las recomendaciones y sentencias de los organismos nacionales e internacionales de derechos humanos, y promover una política pública de prevención a violaciones de derechos humanos. • Impulsar la inclusión de los derechos humanos en los contenidos educativos a nivel nacional. • Fortalecer los mecanismos de protección de defensores de derechos humanos y de periodistas. <p>Estrategia 1.5.2. Hacer frente a la violencia contra los niños, niñas y adolescente en todas sus formas, sobre la base de una coordinación eficiente que asegure la participación de todos los sectores responsables de su prevención, atención, monitoreo y evaluación.</p> <p>Líneas de acción</p> <ul style="list-style-type: none"> • Prohibir y sancionar efectivamente todas las formas de violencia contra los niños, niñas y adolescentes, así como asegurar que los niños y niñas que la • han sufrido no sean re-victimizados en el marco los procesos de justicia y atención institucional. • Priorizar la prevención de la violencia contra los niños, niñas y adolescentes, abordando sus causas subyacentes y factores de riesgo integralmente. • Crear sistemas de denuncia accesibles y adecuados para que los niños, niñas y adolescentes, sus representantes u otras personas, denuncien de manera segura y confidencial toda forma de violencia. • Promover la recopilación de datos de todas las formas de violencia contra los niños, niñas y adolescentes, que asegure un monitoreo, evaluación y retroalimentación sistemática. 		
--	--	--

<p>Estrategia 1.5.3. Proporcionar servicios integrales a las víctimas u ofendidos de delitos.</p> <p>Líneas de acción</p> <ul style="list-style-type: none"> • Coadyuvar en el funcionamiento del nuevo Sistema Nacional de Atención a Víctimas en el marco de la Ley General de Víctimas. • Promover el cumplimiento de la obligación de reparación del daño a las víctimas del delito y de violaciones de derechos humanos. • Fortalecer el establecimiento en todo el país de los medios alternativos de solución de controversias. • Establecer mecanismos que permitan al órgano asistencia jurídica federal de atención a víctimas, proporcionar sus servicios en forma estandarizada, organizada y coordinada. • Promover la participación y establecer mecanismos de coordinación con instituciones públicas y privadas que intervienen en la prestación de servicios a víctimas directas e indirectas. <p>Estrategia 1.5.4. Establecer una política de igualdad y no discriminación.</p> <p>Líneas de acción</p> <ul style="list-style-type: none"> • Promover la armonización del marco jurídico de conformidad con los principios constitucionales de igualdad y no discriminación. • Promover acciones afirmativas dirigidas a generar condiciones de igualdad y a evitar la discriminación de personas o grupos. • Fortalecer los mecanismos competentes para prevenir y sancionar la discriminación. • Promover acciones concertadas dirigidas a propiciar un cambio cultural en materia de igualdad y no discriminación. • Promover el enfoque de derechos humanos y no discriminación en las actuaciones de las dependencias y entidades de la Administración Pública Federal. • Promover una legislación nacional acorde a la Convención sobre los Derechos de las Personas con Discapacidad. <p>Objetivo 1.6. Salvaguardar a la población, a sus bienes y a su entorno ante un desastre de origen natural o humano.</p> <p>Estrategia 1.6.1. Política estratégica para la prevención de desastres.</p> <p>Líneas de acción</p>		
--	--	--

<ul style="list-style-type: none"> • Promover y consolidar la elaboración de un Atlas Nacional de Riesgos a nivel federal, estatal y municipal, asegurando su homogeneidad. • Impulsar la Gestión Integral del Riesgo como una política integral en los tres órdenes de gobierno, con la participación de los sectores privado y social. • Fomentar la cultura de protección civil y la autoprotección. • Fortalecer los instrumentos financieros de gestión del riesgo, privilegiando la prevención y fortaleciendo la atención y reconstrucción en casos de emergencia y desastres. • Promover los estudios y mecanismos tendientes a la transferencia de riesgos. • Fomentar, desarrollar y promover Normas Oficiales Mexicanas para la consolidación del Sistema Nacional de Protección Civil. • Promover el fortalecimiento de las normas existentes en materia de asentamientos humanos en zonas de riesgo, para prevenir la ocurrencia de daños tanto humanos como materiales evitables. <p>Estrategia 1.6.2. Gestión de emergencias y atención eficaz de desastres.</p> <p>Líneas de acción</p> <ul style="list-style-type: none"> • Fortalecer la capacidad logística y de operación del Sistema Nacional de Protección Civil en la atención de emergencias y desastres naturales. • Fortalecer las capacidades de las Fuerzas Armadas para proporcionar apoyo a la población civil en casos de desastres naturales. • Coordinar los esfuerzos de los gobiernos federal, estatal y municipal en el caso de emergencias y desastres naturales. 		
--	--	--

PLAN NACIONAL DE DESARROLLO 2013-2018	PLAN DE DESARROLLO DEL ESTADO DE MÉXICO 2011-2017	PLAN DE DESARROLLO MUNICIPAL DE IXTAPAN DE LA SAL 2016-2018
ESTRATEGIAS Y LÍNEAS DE ACCIÓN TRANSVERSALES	GOBIERNO MUNICIPALISTA GOBIERNO DE RESULTADOS FINANCIAMIENTO PARA EL DESARROLLO	GOBIERNO EFICIENTE Y FINANCIAMIENTO PARA EL DESARROLLO

<p>En la Sección VI.A se establecen estrategias y líneas de acción transversales que aplican a todas las Metas Nacionales.</p> <p>VI.A. ESTRATEGIAS Y LÍNEAS DE ACCIÓN TRANSVERSALES</p> <p>Democratizar la Productividad</p> <ul style="list-style-type: none"> Llevar a cabo políticas públicas que eliminen los obstáculos que limitan el potencial productivo de los ciudadanos y las empresas. Incentivar entre todos los actores de la actividad económica el uso eficiente de los recursos productivos. Analizar de manera integral la política de ingresos y gastos para que las estrategias y programas de gobierno induzcan la formalidad. <p>Gobierno Cercano y Moderno</p> <ul style="list-style-type: none"> Garantizar el acceso a la información y a la protección de los datos personales, fomentando la rendición de cuentas. Establecer una Estrategia Digital Nacional para fomentar la adopción y el desarrollo de las tecnologías de la información y la comunicación, e impulsar un gobierno eficaz que inserte a México en la Sociedad del Conocimiento. Consolidar un gobierno que sea productivo y eficaz en el logro de sus objetivos, mediante una adecuada racionalización de recursos, el reconocimiento del mérito, la reproducción de mejores prácticas y la implementación de sistemas de administración automatizados. <p>Perspectiva de Género</p> <ul style="list-style-type: none"> Incorporar la perspectiva de igualdad de género en las políticas públicas, programas, proyectos e instrumentos compensatorios como acciones afirmativas de la Administración Pública Federal. <p>Complementariamente, en el apartado denominado Enfoque Transversal de las Secciones VI.1 a VI.5 se definen líneas de acción que puntualizan la incidencia de las Estrategias Transversales en cada Meta Nacional.</p>	<p>LÍNEAS DE ACCIÓN DE UNA GESTIÓN GUBERNAMENTAL DISTINTIVA</p> <p>OBJETIVO 1. CONSOLIDARSE COMO UN GOBIERNO MUNICIPALISTA.</p> <p>Fortalecer a la administración pública municipal.</p> <ul style="list-style-type: none"> Impulsar el fortalecimiento de los municipios en materia de planeación, de programación, de presupuestación y de evaluación, mediante el mejoramiento de sus sistemas de información y prospectiva. Consolidar la cultura de la recaudación colaborando con los municipios para fortalecer sus sistemas de recaudación desde la perspectiva administrativa, normativa y de ejecución. Promover acciones para que las administraciones municipales accedan al mercado financiero para respaldar proyectos de inversión pública productiva. Mejorar la calidad de la recaudación, del gasto público y de la rendición de cuentas de los municipios, mediante la implementación de la Armonización Contable, el Presupuesto basado en Resultados (PbR) y un Sistema de Evaluación del Desempeño. Propiciar el intercambio de experiencias hacendarias exitosas a nivel municipal, estatal, nacional e internacional. Promover esquemas de transparencia y de acceso a la información hacendaria municipal. Consolidar el sistema de información estadística hacendaria municipal mediante la evaluación permanente de los informes de la cuenta pública y del Órgano de Transparencia. Fomentar la armonización de los sistemas tributarios municipales. Fortalecer la vigilancia de los recursos estatales ejercidos por los municipios, así como impulsar la creación de la Comisión Permanente de Contralores Estado-Municipios para el fortalecimiento y la capacitación de los órganos de control municipales. Colaborar con los municipios en la adopción de tecnologías de la información para la gestión pública municipal en beneficio de la atención a la ciudadanía. Impulsar la capacitación y la certificación de los servidores públicos municipales. 	<p>SUBSECTOR: COMUNICACIÓN PÚBLICA Y FORTALECIMIENTO INFORMATIVO</p> <p>Objetivo 1. Contribuir a la difusión de la información gubernamental en los medios de comunicación y sectores sociales, mediante la difusión de las acciones de gobierno.</p> <p>Estrategia 1.1 Promover la difusión de los planes y programas de acción gubernamental para instancias de gobierno y la sociedad.</p> <p>Líneas de acción</p> <p>1.1.1 Difusión del Plan de Desarrollo Municipal, a los sistemas de gobierno y la sociedad.</p> <p>1.1.2 Difusión del Informe de Gobierno, a los sistemas de gobierno y la sociedad.</p> <p>Estrategia 2.1 Impulsar la difusión de los resultados de los planes y programas de acción gubernamental para instancias de gobierno y la sociedad.</p> <p>Líneas de acción</p> <p>2.1.1 Distribución de los boletines informativos, con las acciones de gobierno.</p> <p>2.1.2 Difusión de spots informativos, en los medios audiovisuales de comunicación masiva.</p> <p>2.1.3 Los trámites y servicios digitales a la ciudadanía están contenidos en la plataforma WEB.</p> <p>2.1.4 Elaboración de diseños gráficos, con objetivos específicos de difusión.</p> <p>2.1.5 Realizar conferencias de prensa en los diferentes medios de comunicación impresos y electrónicos.</p> <p>SUBSECTOR: PLANEACIÓN Y PRESUPUESTO BASADO EN RESULTADOS</p>
--	--	--

<p>ENFOQUE TRANSVERSAL (MÉXICO EN PAZ)</p> <p>Estrategia I. Democratizar la Productividad.</p> <p>Línea de acción</p> <ul style="list-style-type: none"> Impulsar la correcta implementación de las estrategias para la construcción de un México en Paz, con el objetivo de reducir el impacto de la inseguridad en los costos de operación de las empresas y productores del país. <p>Estrategia II. Gobierno Cercano y Moderno.</p> <p>Líneas de acción</p> <ul style="list-style-type: none"> Estrechar desde la Oficina de la Presidencia, la Secretaría de Gobernación y demás instancias competentes, la vinculación con las organizaciones de la sociedad civil y promover la participación ciudadana en la gestión pública. Evaluar y retroalimentar las acciones de las fuerzas de seguridad con indicadores claros, medibles y transparentes. Impulsar la congruencia y consistencia del orden normativo mexicano en sus distintos niveles, así como un sistema jurídico efectivo y eficiente que garantice certidumbre jurídica. Promover la eficiencia en el Sistema de Justicia Formal y Alternativa. Colaborar en la promoción de acciones para una mayor eficacia de la justicia en los estados y el Distrito Federal. Fortalecer la investigación y el desarrollo científico para sustentar mejor las acusaciones haciendo uso de las tecnologías de la información y la comunicación. Difundir, con apego a los principios de legalidad, certeza jurídica y respeto a los derechos humanos, la información pública gubernamental. Promover el respeto a los derechos humanos y la relación con los organismos nacionales e internacionales en la materia. Fortalecer las políticas en materia de federalismo, descentralización y desarrollo de las entidades federativas y municipios del país. <p>Estrategia III. Perspectiva de Género.</p> <p>Líneas de acción</p>	<ul style="list-style-type: none"> Coadyuvar en el sano manejo de la deuda pública municipal. <p>Coordinar acciones entre los diferentes niveles de gobierno y los actores gubernamentales.</p> <ul style="list-style-type: none"> Dirigir esfuerzos para un reordenamiento integral del transporte público en estrecha colaboración con los municipios y la participación social. Fomentar mecanismos de cooperación intermunicipal para el desarrollo de la infraestructura de agua potable, de alcantarillado y de saneamiento. Promover entre autoridades municipales, estatales y la ciudadanía, una cultura metropolitana que impulse la cooperación intergubernamental. Fortalecer la cooperación de los municipios mexiquenses con las entidades colindantes. Fortalecer la coordinación metropolitana e impulsar la corresponsabilidad de las instancias estatales e intergubernamentales, así como del Poder Legislativo tanto a nivel Estatal como Federal. Coadyuvar la vinculación y la articulación de los recursos de los tres niveles de gobierno en programas y proyectos de desarrollo municipal y regional. Colaborar con los municipios en programas de imagen urbana y de coordinación en políticas de uso y ordenamiento de la tierra. Fomentar la homologación de los trámites en los municipios de la entidad. Liderar la coordinación de políticas públicas de los municipios de la Zona Metropolitana del Valle de México. <p>Avanzar hacia un marco normativo eficiente que promueva la competitividad y el desarrollo económico municipal.</p> <ul style="list-style-type: none"> Incentivar la adopción de procesos de planeación y de evaluación que trascienda a las administraciones municipales. Impulsar activamente la armonización además de la simplificación normativa y administrativa. Promover un mecanismo de asociación y de coordinación intermunicipal por medio de sólidas figuras jurídicas. Promover la mejora del marco jurídico que permita la existencia de esquemas de asociación municipal, para financiar proyectos y propiciar el desarrollo regional, así como para regular lo relacionado con los órganos auxiliares municipales. Fomentar la descentralización de funciones y recursos hacia los municipios. 	<p>Objetivo 1. Contribuir a mejorar los procesos de planeación, programación, presupuestación y evaluación, mediante las evaluaciones al Plan de Desarrollo Municipal.</p> <p>Estrategia 1.1 Matrices de indicadores de resultados por programas presupuestarios bajo la metodología del marco lógico (MML).</p> <p>Líneas de acción</p> <p>1.1.1 Formulación del presupuesto con base en resultados en cumplimiento a lo establecido al Manual de Planeación, Programación y Presupuestación 2016</p> <p>Estrategia 2.1 Orientaciones y asesorías en materia del Sistema de Evaluación del Desempeño Municipal.</p> <p>Línea de acción</p> <p>2.1.1 Acciones de orientación y asesoría en materia del Sistema de Evaluación del Desempeño Municipal dirigidas a las áreas administrativas del municipio.</p> <p>SUBSECTOR: TRANSPARENCIA</p> <p>Objetivo 1. Contribuir al cumplimiento de la obligación de acceso a la información a través de la consolidación de grupos de participación social y escrutinio público.</p> <p>Estrategia 1.1 Solicitudes de información a través de módulos de información recibidas</p> <p>Líneas de acción</p> <p>1.1.1 Solicitudes turnadas a las diversas áreas administrativas</p> <p>1.1.2 Solicitudes desahogadas</p>
---	---	---

<ul style="list-style-type: none"> • Fomentar la participación y representación política equilibrada entre mujeres y hombres. • Establecer medidas especiales orientadas a la erradicación de la violencia de género en las dependencias y entidades de la Administración Pública Federal, entidades federativas y municipios. • Garantizar el cumplimiento de los acuerdos generales emanados del Sistema Nacional para Prevenir, Atender, Sancionar y Erradicar la • Violencia contra las Mujeres, mediante una coordinación eficaz entre los diversos órdenes de gobierno. • Fortalecer el Banco Nacional de Datos e Información sobre Violencia contra las Mujeres, con la participación de las entidades federativas. • Simplificar los procesos y mejorar la coordinación en los planos federal, estatal y municipal, para prevenir, atender, sancionar y erradicar la violencia contra la mujer. • Acelerar la aplicación cabal de las órdenes de protección para las mujeres que se enfrentan a riesgos. • Promover la armonización de protocolos de investigación policial de homicidios de mujeres. • Propiciar la tipificación del delito de trata de personas y su armonización con el marco legal vigente. • Llevar a cabo campañas nacionales de sensibilización sobre los riesgos y consecuencias de la trata de personas orientadas a mujeres, así como sobre la discriminación de género y los tipos y modalidades de violencias contra las mujeres. • Capacitar a los funcionarios encargados de hacer cumplir la Ley de Migración y su Reglamento y demás disposiciones legales aplicables, sobre las causas, consecuencias e incidencia de la trata de mujeres y las diferentes formas de explotación, así como en la atención a las víctimas de estos delitos. • Promover el enfoque de género en las actuaciones de las dependencias y entidades de la Administración Pública Federal. • Incorporar acciones específicas para garantizar la seguridad e integridad de las mujeres. <p>ENFOQUE TRANSVERSAL (MÉXICO INCLUYENTE)</p> <p>Estrategia I. Democratizar la Productividad.</p> <p>Líneas de acción</p>	<p>Impulsar el desarrollo sustentable desde el ámbito municipal.</p> <ul style="list-style-type: none"> • Impulsar una agenda verde con un enfoque municipal para el cuidado del ambiente. • Coadyuvar y ser enlace entre municipios para lograr un mejor manejo de los residuos sólidos, incluyendo su tratamiento y reciclaje. • Consolidar, en coordinación con los gobiernos municipales y con ayuda de las distintas asociaciones civiles, un programa de reforestación estatal en las zonas con mayor grado de erosión y tala de árboles, así como reforzar la coordinación entre los tres niveles de gobierno y la ciudadanía para evitar la tala clandestina de bosques. • Realizar campañas de concientización sobre la importancia y escasez de agua potable, que contribuya a fomentar un mayor ahorro del líquido vital. • Promover una mayor coordinación y orientación de los esfuerzos de los organismos operadores de agua, con el objeto de que sean autosuficientes y el usuario perciba el costo del servicio. <p>OBJETIVO 2. ESTABLECER UNA GESTIÓN GUBERNAMENTAL QUE GENERE RESULTADOS.</p> <p>2.1 Gobernar con visión de largo plazo.</p> <ul style="list-style-type: none"> • Coordinar los Gabinetes Especializados como instancias en las que se proponga y evalúe la política del Gobierno Estatal, para que se determinen prioridades de desarrollo de cada sector, planteando acciones y estrategias que permitan atender con oportunidad problemáticas específicas. • Establecer sistemas de coordinación e información entre las dependencias y organismos auxiliares, a fin de mejorar la toma de decisiones y el cumplimiento integral de los programas de gobierno. • Elaborar estudios organizacionales que contribuyan a mejorar e integrar procesos de trabajo a través de la reingeniería de la Administración Pública Estatal. • Fortalecer un sistema de evaluación, cuyos resultados contribuyan en la definición de las políticas públicas y fundamente la toma de decisiones para el cumplimiento de los planes y programas estatales y municipales. • Definir un conjunto de indicadores estratégicos que permita dar seguimiento a programas de gobierno, sectoriales, entre otros, que permita que la labor gubernamental sea sujeta a evaluación y contribuya a la rendición de cuentas a la ciudadanía. • Adecuar el marco normativo institucional para reposicionar al Comité de Planeación para el Desarrollo del Estado de México (COPLADEM) en materia de planeación y realizar la 	<p>SUBSECTOR: CONDUCCIÓN DE LAS POLÍTICAS GENERALES DE GOBIERNO</p> <p>Objetivo 1. Contribuir al fortalecimiento de la participación ciudadana en la conformación de Políticas Públicas Municipales mediante foros de consulta popular.</p> <p>Estrategia 1.1 Demandas ciudadanas para la construcción de las políticas públicas municipales registradas.</p> <p>Líneas de acción</p> <p>1.1.1 Promoción de foros de consulta popular para la actualización de las políticas públicas municipales</p> <p>1.1.2 Integración de propuestas ciudadanas a las políticas públicas municipales.</p> <p>Estrategia 2.1 Políticas públicas municipales desarrolladas.</p> <p>Líneas de acción</p> <p>2.1.1 Reuniones institucionales con los COPACI's (Consejos de participación ciudadana), para desarrollar las políticas públicas municipales.</p> <p>2.1.2 Divulgación de las políticas públicas municipales en los medios de comunicación institucional.</p> <p>SUBSECTOR: FORTALECIMIENTO DE LOS INGRESOS</p> <p>Objetivo 1. Contribuir a fortalecer la estructura del ingreso municipal a través de un Programa de Fortalecimiento Recaudatorio que incremente los ingresos propios municipales.</p>
---	---	---

<ul style="list-style-type: none"> Promover el uso eficiente del territorio nacional a través de programas que otorguen certidumbre jurídica a la tenencia de la tierra, reduzcan la fragmentación de los predios agrícolas y promuevan el ordenamiento territorial en zonas urbanas, así como el desarrollo de ciudades más competitivas. Reducir la informalidad y generar empleos mejor remunerados, a través de políticas de seguridad social que disminuyan los costos que enfrentan las empresas al contratar a trabajadores formales. Fomentar la generación de fuentes de ingreso sostenibles, poniendo énfasis en la participación de la mujer en la producción en comunidades con altos niveles de marginación. <p>Estrategia II. Gobierno Cercano y Moderno.</p> <p>Líneas de acción</p> <ul style="list-style-type: none"> Desarrollar políticas públicas con base en evidencia y cuya planeación utilice los mejores insumos de información y evaluación, así como las mejores prácticas a nivel internacional. Incorporar la participación social desde el diseño y ejecución hasta la evaluación y retroalimentación de los programas sociales. Optimizar el gasto operativo y los costos de atención, privilegiando el gasto de inversión de carácter estratégico y/o prioritario. Evaluar y rendir cuentas de los programas y recursos públicos invertidos, mediante la participación de instituciones académicas y de investigación y a través del fortalecimiento de las contralorías sociales comunitarias. Integrar un padrón con identificación única de beneficiarios de programas sociales, haciendo uso de las nuevas tecnologías de la información. Diseñar e integrar sistemas funcionales, escalables e interconectados, para hacer más eficientes las transacciones de los organismos públicos de seguridad social. Identificar y corregir riesgos operativos críticos con un soporte tecnológico adecuado. <p>Estrategia III. Perspectiva de Género.</p> <p>Líneas de acción</p> <ul style="list-style-type: none"> Promover la igualdad de oportunidades entre mujeres y hombres para ejercer sus derechos, reduciendo la brecha en materia de acceso y permanencia laboral. 	<p>reestructuración administrativa aprovechando la tecnología información y comunicación para el desarrollo de sus funciones.</p> <ul style="list-style-type: none"> Concertar acciones con las instituciones educativas, centros de investigación, asociaciones, expertos y sociedad en general, para la formulación, ejecución y evaluación de los planes de desarrollo estatal, municipales, regionales y especiales. Fortalecer los mecanismos y herramientas de seguimiento y evaluación de los planes y programas estatales y municipales, a través del uso de nuevas tecnologías. Definir esquemas y lineamientos de planeación, evaluación técnica, financiera, social y ambiental, y el seguimiento de proyectos de inversión. Actualizar la Plataforma del Sistema del Proyectos de Inversión para permitir la generación de expedientes a partir de la información del Banco de Proyectos. Normar y coordinar las actividades que en materia geográfica, estadística y catastral llevan a cabo las dependencias y organismos de la Administración Pública Estatal y Municipal. Impulsar los procesos de captación, difusión, integración, generación y organización de la información geográfica, estadística y catastral, para fortalecer el Sistema Estatal de Información (SEI). Formular criterios y consideraciones demográficas en las políticas, planes y programas sectoriales. Generar estudios demográficos para la elaboración de políticas públicas y difundir dichos estudios por medio de sistemas de información de vanguardia. Proponer adecuaciones al marco jurídico estatal que fortalezcan el sistema democrático en la entidad con base en estudios de derecho comparado. Realizar ejercicios de análisis sobre la participación ciudadana en los procesos electorales y promover, en el ámbito de la competencia gubernamental, acciones y planes que contribuyan a su incremento. Promover la formalización de acuerdos y convenios con las dependencias federales, estatales y municipales e instituciones académicas, para el intercambio de información y la realización de proyectos en materia geográfica, estadística y catastral. Coordinar la planeación, creación y operación de espacios de interlocución entre organizaciones sociales con la Administración Pública Estatal para la prevención de conflictos sociales o políticos y la búsqueda de soluciones a sus demandas y propuestas. 	<p>Estrategia 1. Programa de Fortalecimiento a la Recaudación corriente aplicado</p> <p>1.1.1 Actualización de los valores catastrales y factores de incremento en el sistema de cobro.</p> <p>1.1.2 Difusión masiva de los apoyos, subsidios fiscales y exhortación al pago puntual.</p> <p>1.1.3 Vigencia de los convenios con el gobierno estatal para el cobro de ingresos municipales.</p> <p>1.1.4 Ampliación de horarios e instalación de cajas móviles en los meses de alta recaudación.</p> <p>Estrategia 2.1 Programa de regularización de los contribuyentes aplicado.</p> <p>Líneas de acción</p> <p>2.1.1 Actualización de los padrones de cobro.</p> <p>2.1.2 Determinación de contribuyentes morosos, omisos y remisos</p> <p>2.1.3 Expedición y entrega de notificaciones de pago a contribuyentes morosos, omisos y remisos detectados.</p> <p>2.1.4 Recuperación créditos fiscales a través de tesorería.</p> <p>SUBSECTOR: MODERNIZACIÓN DEL CATASTRO MEXIQUENSE</p> <p>Objetivo1 Contribuir al aumento de la recaudación del impuesto predial mediante la actualización y registro catastral de inmuebles.</p> <p>Estrategia 1.1 Servicios catastrales solicitados por la población resuelto.</p>
--	--	---

<ul style="list-style-type: none"> • Desarrollar y fortalecer esquemas de apoyo y atención que ayuden a las mujeres a mejorar sus condiciones de acceso a la seguridad social y su bienestar económico. • Fomentar políticas dirigidas a los hombres que favorezcan su participación en el trabajo doméstico y de cuidados, así como sus derechos en el ámbito familiar. • Prevenir y atender la violencia contra las mujeres, con la coordinación de las diversas instituciones gubernamentales y sociales involucradas en esa materia. • Diseñar, aplicar y promover políticas y servicios de apoyo a la familia, incluyendo servicios asequibles, accesibles y de calidad, para el cuidado de infantes y otros familiares que requieren atención. • Evaluar los esquemas de atención de los programas sociales para determinar los mecanismos más efectivos que reduzcan las brechas • de género, logrando una política social equitativa entre mujeres y hombres. <p>ENFOQUE TRANSVERSAL (MÉXICO CON EDUCACIÓN DE CALIDAD)</p> <ul style="list-style-type: none"> • Estrategia 1. Democratizar la Productividad. <p>Líneas de acción</p> <ul style="list-style-type: none"> • Enfocar el esfuerzo educativo y de capacitación para el trabajo, con el propósito de incrementar la calidad del capital humano y vincularlo estrechamente con el sector productivo. • Coordinar los esfuerzos de política social y atención educativa a la población más pobre, para crear condiciones que mejoren el ingreso, la retención y el aprovechamiento escolar de los alumnos de familias de escasos recursos económicos. • Ampliar y mejorar la colaboración y coordinación entre todas las instancias de gobierno, para llevar educación técnica y superior en diversas modalidades a localidades sin oferta educativa de este tipo y a zonas geográficas de alta y muy alta marginación. • Diseñar e impulsar, junto con los distintos órdenes de gobierno y la sociedad civil, la puesta en marcha de actividades dirigidas a la creación y fortalecimiento de la infraestructura tecnológica adecuada para el aprendizaje a través de plataformas digitales. • Ampliar la jornada escolar para ofrecer más y mejor tiempo educativo a los alumnos que más lo requieren. • Fomentar la adquisición de capacidades básicas, incluyendo el manejo de otros idiomas, para incorporarse a un mercado laboral competitivo a nivel global. • Fomentar la certificación de competencias laborales. 	<ul style="list-style-type: none"> • Impulsar mecanismos de concertación y participación social en la definición y evaluación de las políticas y estrategias que contribuyan al desarrollo de la entidad. • Asegurar espacios de libre expresión para todas las corrientes, partidos políticos y organizaciones sociales, así como dar cauce a las diferentes manifestaciones de participación ciudadana a través de vías formales e institucionales. • Fortalecer el sistema democrático mediante la relación respetuosa de las instituciones de gobierno con grupos y organizaciones sociales, autoridades religiosas, medios de comunicación y organismos autónomos. • Fortalecer los procesos de formulación, instrumentación, seguimiento y evaluación de los planes y programas. • Fortalecer los procesos de seguimiento y evaluación de programas, a través del monitoreo y análisis del resultado de indicadores que midan el logro, impacto y beneficio. • Escalar la comunicación y atención a las demandas sociopolíticas con oportunidad y en su propio lugar de origen. • Fomentar la participación ciudadana para la gestión y atención de sus demandas. • Implementar las formas de participación ciudadana en democracia participativa. • Fortalecer los mecanismos de comunicación con todas las agrupaciones políticas, organizaciones de la sociedad civil y ciudadanía. • Elaborar el Programa de Población 2011-2017. <p>2.2. Consolidar un Gobierno Eficiente</p> <ul style="list-style-type: none"> • Avanzar en la consolidación de un sistema más equitativo de seguridad social de los servidores públicos. • Avanzar en la actualización de la legislación y normatividad en materia laboral para lograr un mayor nivel de eficiencia por parte de los servidores públicos, en el marco de un sistema de servicio profesional de carrera administrativa a nivel institucional. • Avanzar hacia la consolidación de un servicio civil de carrera con base en la certificación de competencias. • Integrar programas de capacitación especializada conforme a las necesidades propias de las unidades administrativas y de los servidores públicos, para ofrecer servicios de calidad y con una actitud de servicio. Lo anterior en colaboración con instituciones académicas y especializadas en administración pública. • Simplificar los procesos operativos para brindar al derechohabiente del Instituto de Seguridad Social del 	<p>Líneas de acción</p> <p>1.1.1 Recepción de las solicitudes de trámite catastral presentadas por la ciudadanía.</p> <p>1.1.2 Atención de las solicitudes de trámite catastral presentadas por la ciudadanía.</p> <p>Estrategia 2.1 Levantamientos topográficos catastrales de inmuebles realizados.</p> <p>2.1.1 Recepción de las solicitudes de trámite catastral presentadas por la ciudadanía.</p> <p>2.1.2 Atención de las solicitudes de trámite catastral presentadas por la ciudadanía.</p> <p>2.1.3 Planos topográficos levantados en campo, entregados.</p> <p>SUBSECTOR: SONSOLIDACIÓN DE LA ADMINISTRACIÓN PÚBLICA DE RESULTADOS</p> <p>Objetivo 1. Contribuir al fortalecimiento de la administración pública municipal a través de controles administrativos que generen un adecuado ejercicio de los recursos públicos</p> <p>Estrategia 1.1 Sistema integral de personal instaurado</p> <p>Líneas de acción</p> <p>1.1.1 Detección y determinación de incidencias a los registros de puntualidad y asistencia</p> <p>1.1.2 Actualización de los movimientos de actas y bajas de los servidores públicos.</p> <p>Estrategia 2.1 Programa de Adquisiciones y distribución de bienes y servicios implementado</p> <p>Líneas de acción</p>
--	---	--

<ul style="list-style-type: none"> • Apoyar los programas de becas dirigidos a favorecer la transición al primer empleo de los egresados de educación media superior con formación tecnológica o profesional técnica, incluyendo carreras técnicas, vocacionales y programas de aprendizaje laboral. • Fortalecer las capacidades institucionales de vinculación de los planteles de nivel medio superior y superior con el sector productivo, y alentar la revisión permanente de la oferta educativa. • Impulsar el establecimiento de consejos institucionales de vinculación. • Incrementar la inversión pública y promover la inversión privada en actividades de innovación y desarrollo en centros de investigación y empresas, particularmente en la creación y expansión de empresas de alta tecnología. • Establecer un sistema de seguimiento de egresados del nivel medio superior y superior, y realizar estudios de detección de necesidades de los sectores empleadores. • Impulsar la creación de carreras, licenciaturas y posgrados con pertinencia local, regional y nacional. <p>Estrategia II. Gobierno Cercano y Moderno.</p> <p>Líneas de acción</p> <ul style="list-style-type: none"> • Operar un Sistema de Información y Gestión Educativa que permita a la autoridad tener en una sola plataforma datos para la planeación, administración y evaluación del Sistema Educativo, y facilite la transparencia y rendición de cuentas. • Conformar un Sistema Nacional de Planeación que promueva un mejor desarrollo del Sistema Educativo. • Avanzar en la conformación de un Sistema Integral de Evaluación, equitativo, amplio y adecuado a las necesidades y contextos regionales del país. • Fortalecer los mecanismos, instrumentos y prácticas de evaluación y acreditación de la calidad de la educación media superior y superior, tanto de los programas escolarizados como de los programas de educación mixta y no escolarizada. • Actualizar el marco normativo general que rige la vida de las escuelas de educación básica, con el fin de que las autoridades educativas estatales dispongan de los parámetros necesarios para regular el quehacer de los planteles, y se establezcan con claridad deberes y derechos de los maestros, los padres de familia y los alumnos. • Definir estándares de gestión escolar para mejorar el desempeño de los planteles educativos. • Actualizar la normatividad para el ingreso y permanencia de los centros escolares particulares a los subsistemas 	<p>Estado de México y Municipios (ISSEMyM) un mejor servicio, aprovechando las tecnologías de la información.</p> <ul style="list-style-type: none"> • Emitir un Código de Ética de los Servidores Públicos del Estado de México. • Impulsar un programa integral de simplificación de la Administración Pública Estatal, a fin de lograr un gobierno más eficiente. • Mantener actualizado de manera permanente el marco de actuación de los órganos de control para contribuir a lograr la consolidación de una administración pública que genere confianza en la gente. • Adecuar el marco normativo que requiere una simplificación administrativa, incluyendo la elaboración y mejora de manuales de procesos. • Acortar los tiempos de respuesta en los criterios y opiniones sobre la interpretación y aplicación de la legislación financiera vigente en la entidad sin demeritar el servicio. • Fortalecer las áreas encargadas de la defensa jurídica de las autoridades administrativas en materia fiscal. • Promover la implantación de medios de solución de controversias fiscales vía electrónica. • Estandarizar los procesos catastrales y vincular las bases de datos del Instituto de la Función Registral del Estado de México (Ifrem) y del Instituto de Información e Investigación Geográfica Estadística y Catastral del Estado de México (IGECEM), previa actualización del marco normativo aplicable. • Colaborar con los municipios en la incorporación del uso de tecnologías de información y comunicación de vanguardia y modernizar la infraestructura tecnológica de la función geográfica, estadística y catastral en el Estado de México y sus municipios. • Continuar con el mejoramiento en la prestación de servicios en los módulos de atención al contribuyente bajo un modelo de servicio de calidad al cliente. • Implementar la interoperabilidad de los sistemas y bases de datos del gobierno, así como la implementación de expedientes electrónicos. • Fomentar el uso de las tecnologías de información en los procesos internos, así como en los trámites y servicios ciudadanos. • Realizar una reingeniería tecnológica al Sistema de Control Vehicular. • Ampliar los servicios de información del Centro de Atención Telefónica del Estado de México para brindar a la población información ágil y puntual de toda índole gubernamental. <p>2.3. Garantizar la rendición de cuentas y transparencia.</p>	<p>2.1.1 Ejecución del Programa Anual de Adquisiciones 2.1.2 Distribución de insumos a las áreas administrativas para la prestación y otorgamiento de bienes y servicios.</p> <p>Estrategia 3.1 Programa de preservación del patrimonio del ayuntamiento implementado.</p> <p>Líneas de acción</p> <p>3.1.1 Integración del registro de bienes muebles e inmuebles. 3.1.2 Verificación física y control de inventarios</p> <p>SUBSECTOR: PREVISIONES PARA EL PAGO DE ADEUDOS DE EJERCICIOS FICALES ANTERIORES</p> <p>Objetivo 1. Contribuir al cumplimiento del pago de adeudos de ejercicios anteriores (ADEFAS) a través de la integración de los recursos financieros necesarios.</p> <p>Estrategia 1.1 Recursos financieros destinados al pago de adeudos pendientes.</p> <p>Líneas de acción</p> <p>1.1.1 Determinación de las ADEFAS del ejercicio. 1.1.2 Determinación del Disponibilidad presupuestal. 1.1.3 Cancelación de las cuentas.</p> <p>SUBSECTOR: DESARROLLO DE LA FUNCIÓN PÚBLICA Y ÉTICA EN EL SERVICIO PÚBLICO</p>
--	--	---

<p>educativos, así como la relacionada al ejercicio profesional y reconocimiento de validez oficial de estudios.</p> <ul style="list-style-type: none"> • Revisar de manera integral en los ámbitos federal y estatal, los regímenes de reconocimiento de estudios que imparten las instituciones particulares, a fin de que las reglas para el otorgamiento del reconocimiento de validez oficial de estudios establezcan criterios sólidos y uniformes de calidad académica. • Contar con un sistema único para el control escolar, basado en la utilización de tecnologías de la información y registros estandarizados. <p>Estrategia III. Perspectiva de Género.</p> <p>Líneas de acción</p> <ul style="list-style-type: none"> • Impulsar en todos los niveles, particularmente en la educación media superior y superior, el acceso y permanencia de las mujeres en el Sistema Educativo, así como la conclusión oportuna de sus estudios. • Fomentar que los planes de estudio de todos los niveles incorporen una perspectiva de género, para inculcar desde una temprana edad la igualdad entre mujeres y hombres. • Incentivar la participación de las mujeres en todas las áreas del conocimiento, en particular en las relacionadas a las ciencias y la investigación. • Fortalecer los mecanismos de seguimiento para impulsar a través de la educación la participación de las mujeres en la fuerza laboral. • Robustecer la participación de las niñas y mujeres en actividades deportivas, para mejorar su salud y su desarrollo humano. • Promover la participación equitativa de las mujeres en actividades culturales. <p>ENFOQUE TRANSVERSAL (MÉXICO PRÓSPERO)</p> <p>Estrategia I. Democratizar la Productividad.</p> <p>Líneas de acción</p> <ul style="list-style-type: none"> • Promover el desarrollo de productos financieros adecuados, modelos innovadores y uso de nuevas tecnologías para el acceso al financiamiento de las micro, pequeñas y medianas empresas. • Fomentar el acceso a crédito y servicios financieros del sector privado, con un énfasis en aquellos sectores con el 	<ul style="list-style-type: none"> • Suscribir convenios con los otros Poderes Públicos del Estado y Municipios para la utilización del Sistema de Atención Mexiquense (SAM) en la recepción y atención de quejas, denuncias, sugerencias y reconocimientos. • Continuar con la constitución de Comités Ciudadanos y Consejos de Transparencia, Control y Vigilancia en la obra pública y programas de gobierno, logrando que las dependencias y organismos responsables sean los principales promotores de la Contraloría Social. • Impulsar el cambio cultural en la gestión administrativa, que fortalezca la confianza en las instituciones públicas. • Promover que en las contrataciones gubernamentales cuyos montos adjudicados sean representativos, se cuente con la participación de un testigo social. • Implementar reformas de segunda generación en materia de transparencia fiscal que permitan el mejoramiento de las políticas en un marco de desarrollo de conocimiento por la vía de la colaboración entre autoridad-sociedad. • Fomentar la participación de la sociedad para consolidar una administración honesta, transparente, ágil, eficaz y eficiente. • Actualizar permanentemente los mecanismos y canales de comunicación con la sociedad para que la información fluya de forma ágil y oportuna. • Transformar la comunicación social en una plataforma para el ejercicio de un gobierno democrático, a través del contacto con la sociedad, promoviendo una relación abierta y participativa entre el gobierno, los medios de comunicación y la sociedad, con base en el respeto a la libertad de expresión, ofreciendo a la ciudadanía información objetiva, suficiente y oportuna, para que cuente con los elementos que le permitan valorar el desempeño gubernamental. • Mejorar los mecanismos para conocer y analizar las demandas y expectativas de la sociedad. • Coadyuvar en la formación de un gobierno que asegure un marco de legalidad y justicia, en el que la transparencia y rendición de cuentas sean la base de su gestión. • Fortalecer el control institucional mediante la participación ciudadana en aquellas áreas de la Administración Pública Estatal cuya operación incida en las condiciones de vida de los mexiquenses. • Vigilar el cumplimiento de las bases generales para la instrumentación del Programa de Contraloría Social, así como de los lineamientos generales para su operación. • Impulsar mecanismos de coordinación entre los órganos estatales de control y los entes fiscalizadores externos, para hacer más eficiente y eficaz la vigilancia de los recursos públicos. 	<p>Objetivo 1. Contribuir al fortalecimiento de la vocación del servicio ético y profesional de la función pública a través del seguimiento y observación al cumplimiento del marco normativo institucional.</p> <p>Estrategia 1.1 Capacitaciones especializadas en el desarrollo humano con enfoque en el servicio público realizadas.</p> <p>Líneas de acción</p> <p>1.1.1 Promoción y firma de convenios con instituciones capacitadoras.</p> <p>1.1.2 Registro de asistentes a las capacitaciones</p> <p>Estrategia 2.1 Campañas de información de las obligaciones de los servidores públicos realizadas.</p> <p>Líneas de acción</p> <p>2.1.1 Elaboración de carteles informativos.</p> <p>2.1.2 Integración de los reportes de auditorías al expediente técnico.</p> <p>Estrategia 3.1 Auditorías a las obligaciones de los servidores públicos realizadas.</p> <p>Líneas de acción</p> <p>3.1.1 Integración de los reportes de auditoría al expediente técnico</p>
---	--	--

<p>mayor potencial de crecimiento e impacto en la productividad, como el campo y las pequeñas y medianas empresas.</p> <ul style="list-style-type: none"> • Garantizar el acceso a la energía eléctrica de calidad y con el menor costo de largo plazo. • Aumentar la cobertura de banda ancha en todo el país, incluyendo zonas de escasos recursos, además de incrementar el número de usuarios del Internet y de los demás servicios de comunicaciones, buscando sistemáticamente una reducción de costos. • Impulsar la economía digital y fomentar el desarrollo de habilidades en el uso de tecnologías de la información y la comunicación, a efecto de aprovechar las oportunidades del mundo globalizado. • Fomentar y ampliar la inclusión laboral, particularmente hacia los jóvenes, las mujeres y los grupos en situación de vulnerabilidad para incrementar su productividad. • Promover permanentemente la mejora regulatoria que reduzca los costos de operación de las empresas, aumente la competencia y amplíe el acceso a insumos a precios competitivos. • Propiciar la disminución de los costos que enfrentan las empresas al contratar a trabajadores formales. • Desarrollar una infraestructura logística que integre a todas las regiones del país con los mercados nacionales e internacionales, de forma que las empresas y actividades productivas puedan expandirse en todo el territorio nacional. • Promover políticas de desarrollo productivo acordes a las vocaciones productivas de cada región. • Impulsar el desarrollo de la región Sur-Sureste mediante una política integral que fortalezca los fundamentos de su economía, aumente su productividad y la vincule efectivamente con el resto del país. • Revisar los programas gubernamentales para que no generen distorsiones que inhiban el crecimiento de las empresas productivas. <p>Estrategia II. Gobierno Cercano y Moderno.</p> <p>Líneas de acción</p> <ul style="list-style-type: none"> • Modernizar la Administración Pública Federal con base en el uso de tecnologías de la información y la comunicación. • Simplificar las disposiciones fiscales para mejorar el cumplimiento voluntario de las obligaciones fiscales y 	<ul style="list-style-type: none"> • Fortalecer las observaciones emitidas por los Comités Ciudadanos de Control y Vigilancia mediante una vinculación directa con los responsables de los programas gubernamentales para potenciar la mejora de las políticas públicas. • Dar seguimiento puntual a las denuncias, quejas, sugerencias y reconocimientos que se reciban. <p>OBJETIVO 3. ALCANZAR UN FINANCIAMIENTO PARA EL DESARROLLO</p> <p>3.1. Fomentar la eficiencia en el gasto público.</p> <ul style="list-style-type: none"> • Establecer criterios de austeridad de gasto que impliquen el uso responsable de los recursos disponibles. • Optimizar los recursos públicos que se destinen u obtengan de los proyectos estratégicos de inversión en la entidad, para aumentar la inversión pública productiva. <p>3.2. Emplear fuentes alternativas de financiamiento.</p> <ul style="list-style-type: none"> • Aumentar el desarrollo de sistemas y procesos que permitan mejorar la gestión de los recursos públicos con el uso de tecnologías de la información que brinden transparencia y certeza en su aplicación. • Fortalecer el desarrollo municipal a través de mejorar los procesos de gasto de inversión y el seguimiento de la aplicación de recursos tanto federales como estatales. • Promover el desarrollo de infraestructura y la dotación de servicios públicos por medio de la participación social y privada. • Desarrollar y promover la participación del sector privado en los proyectos estratégicos de inversión pública, bajo mecanismos de asociaciones público-privada que generen las mejores condiciones financieras y ahorros. • Fomentar la participación de la sociedad en los proyectos productivos estatales y municipales bajo esquemas como las aportaciones de mejoras. • Impulsar una mayor participación estatal y de los municipios en los mercados financieros para contar con diversos esquemas de financiamiento. <p>3.3. Fortalecer los ingresos de la entidad.</p> <ul style="list-style-type: none"> • Ejercer las potestades tributarias de la entidad y desarrollar acciones eficaces de fiscalización y cobranza. • Implementar acciones tendientes a una reestructuración orgánica, coordinando la actividad fiscalizadora y recaudadora. 	
--	--	--

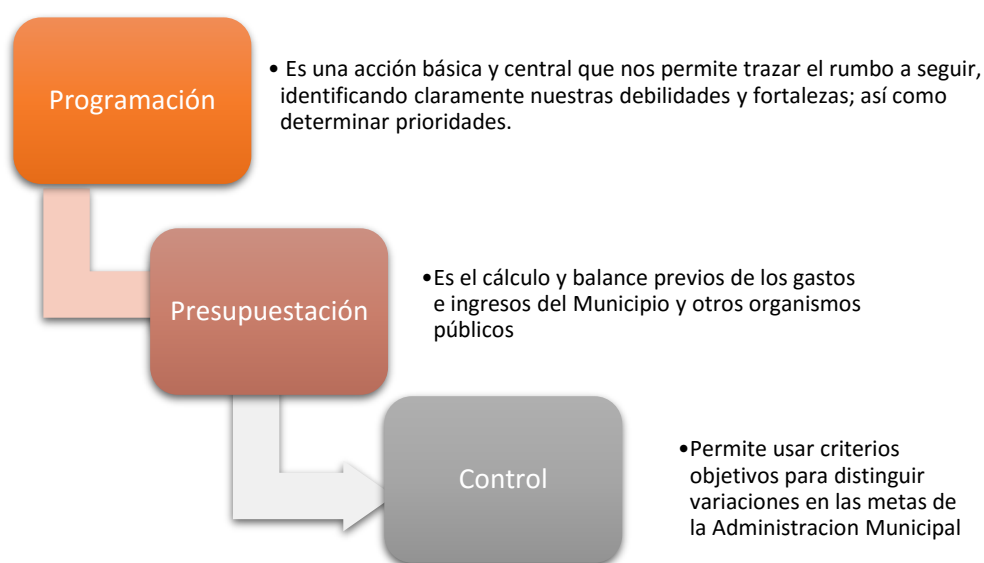
<p>facilitar la incorporación de un mayor número de contribuyentes al padrón fiscal.</p> <ul style="list-style-type: none"> • Fortalecer y modernizar el Registro Público de Comercio y promover la modernización de los registros públicos de la propiedad en las entidades federativas. • Garantizar la continuidad de la política de mejora regulatoria en el gobierno y dotar de una adecuada coordinación a las decisiones tomadas tanto por las diversas instancias de la Administración como por otros órganos administrativos constitucionales autónomos a nivel nacional. • Modernizar, formal e instrumentalmente, los esquemas de gestión de la propiedad industrial, con el fin de garantizar la seguridad jurídica y la protección del Estado a las invenciones y a los signos distintivos. • Realizar un eficaz combate a las prácticas comerciales desleales o ilegales. • Mejorar el sistema para emitir de forma eficiente normas que incidan en el horizonte de los sectores productivos e impulsen a su vez un mayor contenido tecnológico. • Fortalecer las Normas Oficiales Mexicanas relacionadas con las denominaciones de origen. • Combatir y castigar el delito ambiental, fortaleciendo los sistemas de prevención, investigación, vigilancia, inspección y sanción. <p>Estrategia III. Perspectiva de Género.</p> <p>Líneas de acción</p> <ul style="list-style-type: none"> • Promover la inclusión de mujeres en los sectores económicos a través del financiamiento para las iniciativas productivas. • Desarrollar productos financieros que consideren la perspectiva de género. • Fortalecer la educación financiera de las mujeres para una adecuada integración al sistema financiero. • Impulsar el empoderamiento económico de las mujeres a través de la remoción de obstáculos que impiden su plena participación en las actividades económicas remuneradas. • Fomentar los esfuerzos de capacitación laboral que ayuden a las mujeres a integrarse efectivamente en los sectores con mayor potencial productivo. • Impulsar la participación de las mujeres en el sector emprendedor a través de la asistencia técnica. 	<ul style="list-style-type: none"> • Fortalecer la presencia fiscal en la entidad mediante acciones de vigilancia y control de obligaciones, orientando los esfuerzos a la generación del incremento en la recaudación, la percepción de incentivos y las participaciones federales en beneficio de la entidad. • Fomentar la implementación de facilidades de pago en bancos y en línea, con tarjetas de crédito, o con cargo a cuenta de cheques para usuarios de la banca electrónica. • Promover el intercambio y actualización de bases de datos de los registros de contribuyentes entre los tres órdenes de gobierno, mejorando la fiscalización. • Promover la coordinación interinstitucional, incluyendo a las haciendas municipales a fin de optimizar los recursos. • Utilizar sistemas de información para mejorar la comunicación con los deudores, prestarles mejores servicios y hacer más eficiente el procedimiento de cobro coactivo, mediante la notificación de adeudos, la consulta de expedientes, la tramitación de solicitudes e invitaciones de pago en línea. • Implementar esquemas de atención, comunicación, servicio y control conforme a grupos de contribuyentes de acuerdo a sus características. • Promover el uso de nuevas tecnologías para el cobro de contribuciones (banca móvil). • Contar con información en tiempo real de los pagos que se realizan en las ventanillas de los Centros Autorizados de Pago. • Transformar la función de programación y generar padrones auditables y propuestas de fiscalización de forma automatizada, con base en criterios estratégicos aprovechando los avances tecnológicos. <p>3.4. Hacer un manejo eficiente de los proveedores.</p> <ul style="list-style-type: none"> • Promover a las cadenas productivas como un medio de pago para contratistas y proveedores. • Fortalecer el proceso de licitación mediante mejores prácticas internacionales. • Desarrollar un programa para el mejoramiento en el uso y acceso de la información a proveedores, contratistas y prestadores de servicios. 	
---	--	--

<ul style="list-style-type: none"> • Desarrollar mecanismos de evaluación sobre el uso efectivo de recursos públicos destinados a promover y hacer vigente la igualdad de oportunidades entre mujeres y hombres. <p>ENFOQUE TRANSVERSAL (MÉXICO CON RESPONSABILIDAD GLOBAL)</p> <p>Estrategia I. Democratizar la Productividad.</p> <p>Líneas de acción</p> <ul style="list-style-type: none"> • Dedicar atención especial a temas relacionados con la competitividad regional, como la infraestructura, el capital humano y los mercados laborales, para generar empleos a ambos lados de nuestras fronteras. • Fortalecer la alianza estratégica de Canadá, Estados Unidos y México, mediante el mejoramiento de las logísticas de transporte, la facilitación fronteriza, la homologación de normas en sectores productivos y la creación de nuevas cadenas de valor global, para competir estratégicamente con otras regiones del mundo. • Lograr una plataforma estratégica para el fortalecimiento de encadenamientos productivos, economías de escala y mayor eficiencia entre sus miembros. • Facilitar el comercio exterior impulsando la modernización de las aduanas, la inversión en infraestructura, la actualización e incorporación de mejores prácticas y procesos en materia aduanal. • Profundizar la política de desregulación y simplificación de los programas de comercio exterior, con el objetivo de reducir los costos asociados. • Diversificar los destinos de las exportaciones de bienes y servicios hacia mercados en la región Asia-Pacífico, privilegiando la incorporación de insumos nacionales y el fortalecimiento de nuestra integración productiva en América del Norte. • Privilegiar las industrias de alto valor agregado en la estrategia de promoción del país. • Apoyar al sector productivo mexicano en coordinación con otras dependencias como la Secretaría de Economía; la Secretaría de Agricultura, Ganadería, Desarrollo Rural, Pesca y Alimentación; la Secretaría de Comunicaciones y Transportes, la Secretaría de Turismo y la Secretaría de Energía. <p>Estrategia II. Gobierno Cercano y Moderno.</p>		
--	--	--

<p>Líneas de acción</p> <ul style="list-style-type: none"> • Modernizar los sistemas y reducir los tiempos de gestión en las representaciones de México en el exterior, para atender de manera eficaz las necesidades de los connacionales. • Facilitar el acceso a trámites y servicios de diferentes áreas de la Administración Pública Federal a migrantes en el exterior. • Generar una administración eficaz de las fronteras a fin de garantizar el ingreso documentado, el respeto a los derechos y libertades de los migrantes, a través de la presencia territorial de las autoridades migratorias, aduaneras y de seguridad. • Dotar de infraestructura los puntos fronterizos, promoviendo el uso de tecnología no intrusiva para la gestión ordenada de los flujos de personas y bienes. • Fomentar la transparencia y la simplificación de los trámites relacionados con el comercio exterior, así como con la expedición de documentos migratorios, para erradicar la corrupción en todas las instancias gubernamentales. • Ampliar y profundizar el diálogo con el sector privado, organismos del sector social y organizaciones de la sociedad civil. • Fomentar la protección y promoción de los derechos humanos sobre la base de los compromisos internacionales adquiridos por México. <p>Estrategia III. Perspectiva de Género.</p> <p>Líneas de acción</p> <ul style="list-style-type: none"> • Promover y dar seguimiento al cumplimiento de los compromisos internacionales en materia de género. • Armonizar la normatividad vigente con los tratados internacionales en materia de derechos de las mujeres. • Evaluar los efectos de las políticas migratorias sobre la población femenil en las comunidades expulsoras de migrantes. • Implementar una estrategia intersectorial dirigida a la atención y protección de las mujeres migrantes que son víctimas de tráfico, trata y secuestro. 		
--	--	--

5 **CRITERIOS PARA LA INSTRUMENTACIÓN DEL PLAN DE DESARROLLO MUNICIPAL 2016-2018 (ESTRATEGIA DE GESTIÓN)**

5.1 PROCESOS DE PROGRAMACIÓN, PRESUPUESTO Y CONTROL DE LA GESTIÓN MUNICIPAL



En el proceso de planeación, como en el Plan de Desarrollo Municipal, la programación y presupuestación es una de las partes esenciales, pues trata de traducir los objetivos, estrategias, líneas de acción e indicadores, a eventos concretos de la Administración Pública Municipal, ordenados en Programas Anuales para cada una de las áreas responsables.

La Estructura Programática queda establecida por áreas de responsabilidad, siguiendo los lineamientos del Manual para la Planeación, Programación y Presupuesto Municipal para el Ejercicio Fiscal 2016.

DG	DA								DIR. GENERAL Y AUXILIARES
		FIN	FUN	SF	Pp	Sp	Py	FF	
A00	102	01	02	04	01	01	02	011	DERECHOS HUMANOS
A00	103	01	08	03	01	01	03	011	COMUNICACIÓN SOCIAL
A00	122	01	05	02	05	01	07	011	UIPPE
A00	138	01	08	04	01	01	01	011	TRANPARENCIA
A00	155	01	03	05	01	01	04	011	JURIDICO
A00	A00	01	03	01	01	01	01	011	PRESIDENCIA
A00	A00	04	04	01	01	01	01	052	PRESIDENCIA
A00	A00	04	04	01	01	01	01	062	PRESIDENCIA
A00	152	02	06	08	05	02	01	011	INSTITUTO MUNICIPAL DE LA MUJER
B00	B00	01	03	05	01	01	04	011	SINDICATURA
C00	C01	01	03	01	01	02	01	011	1er REGIDURIA
C00	C02	01	03	01	01	02	01	011	2a REGIDURIA
C00	C03	01	03	01	01	02	01	011	3er REGIDURIA
C00	C04	01	03	01	01	02	01	011	4a REGIDURIA
C00	C05	01	03	01	01	02	01	011	5a REGIDURIA
C00	C06	01	03	01	01	02	01	011	6a REGIDURIA
C00	C07	01	03	01	01	02	01	011	7a REGIDURIA
C00	C08	01	03	01	01	02	01	011	8a REGIDURIA
C00	C09	01	03	01	01	02	01	011	9a REGIDURIA
C00	C10	01	03	01	01	02	01	011	10a REGIDURIA
D00	D00	01	03	09	02	01	01	011	SECRETARIA MUNICIPAL
E00	120	01	05	02	06	01	01	011	RECURSOS HUMANOS
E00	121	01	05	02	06	02	01	011	ADQUISICIONES
E00	E00	01	05	02	06	02	01	011	ADMINISTRACION
E00	143	02	06	08	06	02	01	011	INSTITUTO MUNICIPAL DE LA JUVENTUD

H00	126	02	01	01	01	01	02	011	ECOLOGIA, LIMPIA Y REL. SANITARIO
H00	127	02	02	04	01	02	01	011	ALUMBRADO PUBLICO PARQUES, JAR Y PA
H00	146	02	02	06	01	03	03	011	RASTRO MUNICIPAL
H00	H00	02	01	01	01	01	02	011	RECURSOS PUBLICOS- REC. PROPIOS
H00	H00	02	01	01	01	01	02	052	SERVICIOS PUBLICOS- FORTAMUNDF
I01	I01	02	03	01	01	02	01	011	DESARROLLO SOCIAL
J00	108	01	03	09	03	01	01	011	OFICIALIA MEDIADORA Y CALIFICADORA
J00	109	01	08	01	01	03	02	011	REGISTRO CIVIL
J00	J00	01	05	02	06	04	01	011	GOBIERNO
K00	K00	01	03	04	01	01	01	011	CONTRALORIA
L00	115	01	05	02	02	01	01	011	INGRESOS
L00	115	01	05	02	02	01	01	011	REZAGO FISCAL
L00	116	01	05	02	02	04	01	011	EGRESOS
L00	118	01	08	01	02	02	01	011	CATASTRO
L00	119	01	05	02	02	04	01	011	CONTABILIDAD
L00	L00	01	05	02	02	04	01	011	TESORERIA
N00	130	03	02	01	01	02	01	011	DESARROLLO AGROPECUARIO
N00	132	03	07	01	01	01	02	011	BALNEARIO
N00	141	02	04	02	01	01	01	011	EDUCACION
N00	149	03	09	03	01	02	02	011	FOMENTO ARTESANAL
N00	150	02	04	02	01	01	01	011	CULTURA
N00	N00	03	07	01	01	01	01	011	TURISMO
Q00	104	01	07	01	01	01	01	011	SEGURIDAD PUBLICA-RECURSOS PUBLICOS
Q00	104	01	07	01	01	01	01	052	SEGURIDAD PUBLICA-FORTAMUDF
Q00	104	01	07	01	01	01	01	522	SEGURIDAD PUBLICA- FASP
Q00	105	01	07	02	01	03	03	011	PROTECCION CIVIL-REC. PROPIOS
Q00	105	01	07	02	01	03	03	052	PROTECCION CIVIL-FORTAMUNDF

F00	124	02	02	01	01	05	03	011	OBRAS PUBLICAS Y DES. URBANO
F00	124	02	02	01	01	03	05	052	OBRAS PUBLICAS FORTAMUNDF
F00	124	02	02	01	01	02	01	061	OBRAS PUBLICAS Y DES. URBANO
F00	124	02	01	03	01	01	01	061	OBRAS PUBLICAS Y DES. URBANO
F00	124	02	02	03	01	02	01	061	OBRAS PUBLICAS Y DES. URBANO
F00	124	03	03	05	01	01	04	062	OBRAS PUBLICAS Y DES. URBANO
F00	124	02	02	01	01	02	01	062	OBRAS PUBLICAS Y DES. URBANO
F00	124	02	02	01	01	02	03	062	OBRAS PUBLICAS Y DES. URBANO
F00	124	02	02	03	01	02	01	062	OBRAS PUBLICAS Y DES. URBANO
F00	124	02	01	03	01	01	01	062	OBRAS PUBLICAS Y DES. URBANO
F00	124	02	02	03	01	02	01	051	OBRAS PUBLICAS Y DES. URBANO
F00	124	02	01	03	01	05	01	051	OBRAS PUBLICAS Y DES. URBANO
F00	124	02	02	01	01	05	02	051	OBRAS PUBLICAS Y DES. URBANO

5.2 CONVENIOS PARA EL DESARROLLO MUNICIPAL



Los Convenios son instrumentos jurídicos a través de los cuales el Ayuntamiento, conjuntamente con el gobierno federal, estatal o cualquier otra institución, coordina la aplicación de recursos financieros en la ejecución obras o acciones en beneficio de la comunidad.

CONVENIOS EDUCACION:

- ❖ CONVENIO DE COLABORACION CON LA SECRETARIA DE EDUCACION DEL GOBIERNO DEL ESTADO DE MEXICO.

Servicio social.

- ❖ CONVENIO DE COLABORACION Y ACCION CONJUNTA CON EL TECNOLÓGICO DE ESTUDIOS SUPERIORES DE VILLA GUERRERO.

Organización y desarrollo de programas, acuerdos y otras acciones en las áreas que sean de interés y beneficio mutuo.

- ❖ CONVENIO GENERAL DE COLABORACION CON LA UNIVERSIDAD AUTONOMA DEL ESTADO DE MEXICO.

Establecer las bases para la realización de actividades conjuntas encaminadas a la superación académica; la formación y capacitación profesional; el desarrollo de la ciencia y la tecnología; y la divulgación del conocimiento, en todas aquellas áreas de coincidencia de sus finalidades e intereses institucionales, mediante la planeación, programación y realización de las acciones de colaboración, intercambio y apoyo mutuo que benefician a las partes y a la sociedad.

❖ CONVENIO GENERAL DE COLABORACIÓN CON LA UNIVERSIDAD MEXIQUENSE DEL BICENTENARIO.

Servicio social

5.3 DEMANDA SOCIAL



Las
rea

Programa Presupuestario	Demanda Social	Estrategias de Atención	Localidad	Población a atender
02020101	Pavimentación de la calle Hidalgo, del boulevard hasta la calle Independencia	Obras publicas	San Gaspar	17640 habitantes
02020401	Mejorar el servicio de iluminación ya que es deficiente en la colonia	Servicios Públicos	San Gaspar	17640 habitantes
01070101	Mejorar el servicio de seguridad	Seguridad Publica	San Gaspar	17640 habitantes
02010101	Mejorar el servicio de limpieza de las calles	Servicios Públicos	San Gaspar	17640 habitantes
01070101	Acomodo de sitio de taxis	Seguridad Publica	San Gaspar	17640 habitantes
02020101	Construcción de capilla y pavimentación de calles Francisco I Madero y Aldama	Obras publicas	Santa Ana	17640 habitantes
02020301	Renovación de permisos para el agua de riego	O.P.D.A.P.A.S	Santa Ana	17640 habitantes
02020401	Mejorar el alumbrado publico	Servicios Públicos	Santa Ana	17640 habitantes
02020101	Rehabilitación del campo de la secundaria	Obras publicas	Santa Ana	17640 habitantes
02030101	Reducción de perros callejeros	Campañas de esterilización / Desarrollo social	Santa Ana	17640 habitantes
01070101	Mejorar el servicio de seguridad en la colonia	Seguridad Publica	Santa Ana	17640 habitantes

02010101	Realizar una clasificación de la basura	Seguridad Publica	Santa Ana	17640 habitantes
03070101	Realizar paquetes turísticos	Turismo	Santa Ana	17640 habitantes
02020101	Gestionar la construcción de un centro recreativo	Obras publicas	Santa Ana	17640 habitantes
02020101	Rehabilitación de la calle Morelos, 20 de Noviembre y Álvaro Obregón, guarniciones y banquetas	Obras publicas	San Pedro	17640 habitantes
02020401	Mejorar el alumbrado publico	Servicios Públicos	San Pedro	17640 habitantes
02040201	Realizar eventos culturales y deportivos los fines de semana	Cultura/Deporte	San Pedro	17640 habitantes
02020101	Rehabilitación de la cancha de futbol colocar medidas reglamentarias	Deporte	San Pedro	17640 habitantes
02020101	Rehabilitación de rejillas de agua de riego en la calle galeana con Polo Gómez	O.P.D.A.P.A.S	San Pedro	17640 habitantes
03070101	Incrementar las fuentes de empleo	Desarrollo Econ. Y Turismo	San Pedro	17640 habitantes
02020101	Terminación de la pavimentación de la calle Flores Magón, rehabilitación de la calle Vicente Guerrero, Prolongación Vicente Guerrero, Morelos y Abasolo.	Obras publicas	Santa Catarina	17640 habitantes
02020401	Mejoramiento de Alumbrado publico	Servicios Públicos	Santa Catarina	17640 habitantes
02030101	Gestionar campañas permanentes de Salud	Desarrollo Social	Santa Catarina	17640 habitantes
02040201	Promover y arraigar las culturas y tradiciones del municipio	Cultura	Santa Catarina	17640 habitantes

02020401	Mejorar los parques y jardines ya existentes, además de la separación de residuos	Servicios Públicos	Santa Catarina	17640 habitantes
03090301	Apoyo a pequeños comerciantes, créditos y asesorías	Desarrollo Econ. Y Turismo	Santa Catarina	17640 habitantes
02020101	Gestionar la reparación de las calles principales	Obras publicas	10 de Agosto	17640 habitantes
02020401	Mejorar el alumbrado publico	Servicios Públicos	10 de Agosto	17640 habitantes
02030101	Rehabilitación de la casa de salud, así mismo la gestión de incrementar el personal	Desarrollo Social	10 de Agosto	17640 habitantes
02020101	Gestionar la rehabilitación de las escuelas que ya están en mal estado	Obras publicas	10 de Agosto	17640 habitantes
01070101	Promover el uso del tecalli para montar vigilancia permanente	Seguridad Publica	10 de Agosto	17640 habitantes
02040201	Gestionar becas para estudiantes destacados	Educación	10 de Agosto	17640 habitantes
02020101	Continuación de Pavimentación de la calle Principal y las cunetas	Obras publicas	3 de mayo	1107habitantes
02020301	Mejorar el servicio de agua y aumentar el número de tomas	O.P.D.A.P.A.S	3 de mayo	1107 habitantes
02020401	Mejorar el servicio de alumbrado público para las diferentes calles de la Colonia, del norte de la colonia	Servicios Públicos	3 de mayo	1107 habitantes
01070101	Mejorar la seguridad pública eliminando la portación de armas, vandalismo	Seguridad Publica	3 de mayo	1107 habitantes
02020101	Construcción de la techumbre y barda perimetral del Jardín de Niños,	Obras publicas	3 de mayo	1107 habitantes

02020101	Apoyo al templo católico y la pavimentación de la calle	Obras publicas	5 de Febrero	17640 habitantes
02020101	Gestión de la construcción de una casa de salud	Obras publicas	5 de Febrero	17640 habitantes
01070101	Mejorar el servicio de seguridad publica	Seguridad Publica	5 de Febrero	17640 habitantes
02020401	Mejorar los servicios públicos de alumbrado	Servicios Públicos	5 de Febrero	17640 habitantes
02010101	Mejorar los servicios de recolección de basura	Servicios Públicos	5 de Febrero	17640 habitantes
02030101	Bajar apoyos a todas las personas, transparencia en apoyos	Desarrollo Económico	5 de Febrero	17640 habitantes
02010301	Terminación del sistema de drenaje y alcantarillado	O.P.D.A.P.A.S	Cedros	17640 habitantes
02020401	Mejoramiento de alumbrado en la colonia	Servicios Públicos	Cedros	17640 habitantes
02020101	Remodelación del parque y cancha	Obras publicas	Cedros	17640 habitantes
01070101	Mejor seguridad publica	Seguridad Publica	Cedros	17640 habitantes
02010101	Mejorar el servicio de recolección de basura	Servicios Públicos	Cedros	17640 habitantes
02020101	Rehabilitación y mantenimiento a la capilla de la Colonia y de las calles	Obras publicas	Infonavit	17640 habitantes
02020301	Mejorar el abasto del agua.	O.P.D.A.P.A.S	Infonavit	17640 habitantes
02010301	Mejorar la red de drenaje junto a la capilla (mal olor)	O.P.D.A.P.A.S	Infonavit	17640 habitantes
02020101	Gestionar canchas recreativas frente a la Escuela Secundaria, remodelación de los ya existentes	Obras publicas	Infonavit	17640 habitantes

02030101	Mejorar la atención y calidad en el sector salud	Desarrollo Social	Infonavit	17640 habitantes
01070101	Mejorar la seguridad en la parte trasera de la colonia.	Seguridad Publica	Infonavit	17640 habitantes
03070101	Buscar más oportunidades de trabajo para los Ixtapenses	Turismo	Infonavit	17640 habitantes
02030101	Gestionar más apoyos a los adultos mayores.	D.I.F	Infonavit	17640 habitantes
02020101	Gestionar canchas recreativas frente a la Escuela Secundaria.	Obras publicas	Infonavit	17640 habitantes
02020101	Gestión de loseta para la sacristía de la capilla y banquetas de la calle Isidro Fabela hasta el Boulevard	Obras publicas	Ixtapita	17640 habitantes
02020301	Mejorar el sistema de abastecimiento del agua	O.P.D.A.P.A.S	Ixtapita	17640 habitantes
02020401	Gestionar la rehabilitación del alumbrado publico	Servicios Públicos	Ixtapita	17640 habitantes
02020101	Terminación de las canchas de basquetbol y futbol ubicadas frente a la secundaria Salvador Vergara Cruz	Obras publicas	Ixtapita	17640 habitantes
01070101	Mejorar la seguridad en la colonia	Seguridad Publica	Ixtapita	17640 habitantes
02020101	Pavimentación y rehabilitación de calles en mal estado	Obras publicas	Juárez	176 habitantes
02020301	Mejorar el agua potable para todas las casas.	O.P.D.A.P.A.S	Juárez	176 habitantes
02020101	Gestionar las canchas recreativas frente a la Escuela Secundaria.	Obras publicas	Juárez	176 habitantes
02020101	Pavimentación de la calle con guarnición y banquetas del lado sur oriente y sur poniente	Obras publicas	Palo blanco	17640 habitantes

02020301	Desviación del agua pluvial en la parte poniente de la colonia	O.P.D.A.P.A.S	Palo blanco	17640 habitantes
02020301	Ampliación del drenaje	O.P.D.A.P.A.S	Palo blanco	17640 habitantes
03030501	Cambio de transformador por un mayor voltaje	Servicios Públicos	Palo blanco	17640 habitantes
01070101	Colocación de reductores de velocidad o topes en la calle Morelos, del tramo de Aldama a Hotel Marriot	Seguridad Vial y transito	Palo blanco	17640 habitantes
02010101	Mejorar el sistema de recolección de basura	Servicios Públicos	Palo blanco	17640 habitantes
02020101	Rehabilitación de calle Álvaro Obregón hasta Morelos	Obras publicas	Progreso	17640 habitantes
02020301	Mejorar drenaje de la calle colorines hasta libramiento	O.P.D.A.P.A.S	Progreso	17640 habitantes
02020401	Alumbrado público en general, reubicación y conexión de red de alta tensión en la calle pról. Álvaro Obregón	Servicios Públicos	Progreso	17640 habitantes
02020101	Recuperación de predio actualmente abandonado, para ocuparlo para la creación de un espacio recreativo (canchas de futbol rápido y basquetbol)	Obras publicas	Progreso	17640 habitantes
03070101	Talleres para las señoras por las tardes que les generen recursos económicos.	Desarrollo Econ. Y Turismo	Progreso	17640 habitantes
02020101	Mantenimiento y bacheo de las calles Emilia salgado e Ignacio allende	Obras publicas	Revolución	17640 habitantes
02020401	Mantenimiento del alumbrado publico	Servicios Públicos	Revolución	17640 habitantes
02020101	Gestionar la construcción de una casa de salud	Obras publicas	Revolución	17640 habitantes
02020101	Gestión de universidad pública en el municipio	Obras publicas	Revolución	17640 habitantes

02040201	Mejorar en la cultura y lo artístico	Cultura	Revolución	17640 habitantes
01070101	Mejorar la seguridad	Seguridad Publica	Revolución	17640 habitantes
02020401	Alumbrado público, energía eléctrica a la altura de Palo Blanco	Servicios Públicos	Centro	17640 habitantes
01070101	Seguridad en las escuelas, para el turismo, por el primer cuadro del centro y calle Morelos, capacitación al personal de seguridad pública.	Seguridad Publica	Centro	17640 habitantes
03070101	Reducción de comercio en la parte central evitando las carretillas en los primeros cuadrantes centrales	Desarrollo Econ. Y Turismo	Centro	17640 habitantes
02020101	Apoyo para la techumbre para la plaza cívica, rehabilitación de la carretera, rehabilitación y terminación del atrio	Obras publicas	Ahuacatitlan	1387 habitantes
02020101	Construcción de una cisterna	Obras publicas	Ahuacatitlan	1387 habitantes
02020101	Gestionar la compra de terreno para campo deportivo.	Administración	Ahuacatitlan	1387 habitantes
02020101	Arreglar cunetas y carreteras	Obras publicas	Las joyas	1107 habitantes
02020101	Pavimentación de la calle privada Alfredo del Mazo, de la misma colonia, pavimentación y drenaje de la calle Priv. Salvador Sánchez Colín	Obras publicas	El Salitre	749 habitantes
02020401	Colocación de lámparas, Lámparas completas, mejorar el alumbrado publico	Servicios Públicos	El Salitre	749 habitantes
02020101	Gestión de una cancha de básquetbol	Obras publicas	El Salitre	749 habitantes

01070101	Seguridad pública y de tránsito, colocación de semáforos, aumento de rondines de seguridad publica	Seguridad Publica	El Salitre	749 habitantes
02010101	Rehabilitación de áreas verdes del hospital general y limpieza, limpieza del jardín y recolección de basura	Servicios Públicos	El Salitre	749 habitantes
01050206	Escrituración de las viviendas y regularización con URIS de la ubicación y la numeración	Gobierno	El Salitre	749 habitantes
02020101	Andador de la Comunidad	Obras publicas	Malinaltenango	882 habitantes
02020301	Entubamiento de agua por las fugas, apoyo con una planta potabilizadora, un sistema de tubería que facilite la distribución del agua de la cisterna	O.P.D.A.P.A.S	Malinaltenango	882 habitantes
02020101	Gestión de un techado de escuelas, construcción de un andador en Jardín de Niños.	Obras publicas	Malinaltenango	882 habitantes
03020101	Apoyo para el revestimiento en caminos saca cosechas	Desarrollo Agropecuario	Malinaltenango	882 habitantes
02020101	Construcción del libramiento oriente, pavimentación de las principales calles, reparación de la calle 5 de mayo	Obras publicas	San Alejo	1404 habitantes
02020301	Remodelación y ampliación de la red de agua potable y un tanque de almacenamiento	O.P.D.A.P.A.S	San Alejo	1404 habitantes
02020301	Ampliación del drenaje, reparación y mantenimiento	O.P.D.A.P.A.S	San Alejo	1404 habitantes
02020401	Ampliación de la red eléctrica	Servicios Públicos	San Alejo	1404 habitantes

02020101	Agrandar la cancha de futbol de la primaria o adquirir otro terreno para la misma	Obras publicas	San Alejo	1404 habitantes
02030101	Un doctor de tiempo completo en el centro de salud de la comunidad	Desarrollo Social	San Alejo	1404 habitantes
02040201	Construcción total de la escuela primaria María Enriqueta, construcción de la biblioteca, apoyo para los estudiantes con beca	Obras publicas	San Alejo	1404 habitantes
01070101	Seguridad publica las 24 horas con sus rondines sobre todo de noche	Seguridad Publica	San Alejo	1404 habitantes
02020101	Construcción del comedor comunitario, terminación del panteón con una buena terminación de sus calles para tener un fácil acceso, construcción de un mercado.	Obras publicas	San Alejo	1404 habitantes
03020101	Revestimiento de caminos saca cosechas y construcción de sus respectivos puentes, apoyo al campo	Desarrollo Agropecuario	San Alejo	1404 habitantes
02030101	Canasta básica a las madres solteras y adultos mayores, niños menores de 5 años que sean incluidos a los programas municipales, estatales y federales, apoyo a la vivienda	D.I.F.	San Alejo	1404 habitantes
02020101	Gestionar la pavimentación de calles principales	Obras publicas	San José del Arenal	819 habitantes
02020301	obtener un tubo para hacer llegar el agua a la comunidad	O.P.D.A.P.A.S	San José del Arenal	819 habitantes
02020101	Gestionar el techo de la primaria Wilfrido Ayala Guadarrama	Obras publicas	San José del Arenal	819 habitantes

02020301	Mejorar la red de distribución del agua	O.P.D.A.P.A.S	Loma de los Arizmendi	Vecinos de la comunidad
03020101	Apoyo para caminos saca cosechas	Desarrollo Agropecuario	Loma de los Arizmendi	Vecinos de la comunidad
02020101	Pavimentación de la carretera que lleva hasta la telesecundaria “lázaró cárdenas del río”, apoyo para la pavimentación del camino del canal hasta la capilla de san José, continuar con la pavimentación de la clínica hasta el charquito, pavimentación de las calles de la comunidad, el cerco perimetral de la plaza cívica de la comunidad.	Obras publicas	San Miguel Laderas	1050 habitantes
02020301	Darnos autorización para tomas de agua que alimenta a las comunidades de los Naranjos y San Nieto Alcalá	O.P.D.A.P.A.S	San Miguel Laderas	1050 habitantes
02020301	Apoyo para la construcción de una fosa séptica en un costado del charquito para evitar la contaminación del agua del mismo	O.P.D.A.P.A.S	San Miguel Laderas	1050 habitantes
02020401	Red eléctrica para la comunidad	Servicios Públicos	San Miguel Laderas	1050 habitantes
02020101	Apoyo con arena, grava y cemento para la pavimentación de 200 metros de la calle que conduce al Jardín de Niños.	Obras publicas	San Miguel Laderas	1050 habitantes
03020101	Mejoramiento de caminos saca cosechas con arena de minas	Desarrollo Agropecuario	San Miguel Laderas	1050 habitantes
03020101	Apoyo al campo con abonos y fertilizantes, apoyo a los artesanos con materia prima	Desarrollo Agropecuario	San Miguel Laderas	1050 habitantes

02020101	Terminación de calles hidalgo y reforma, terminación de la pavimentación de la calle Camino Viejo a Ixtapan de la Sal	Obras publicas	San Pedro Tecomatepec	1813 habitantes
02020301	Tanques para el agua potable, entubamiento de agua desde la Cruz Quemada hasta la comunidad.	O.P.D.A.P.A.S	San Pedro Tecomatepec	1813 habitantes
02020401	Ampliación de servicio eléctrico en las calles hidalgo, Vicente Guerrero, reforma y progreso, así mismo darle mantenimiento al alumbrado publico	Servicios Públicos	San Pedro Tecomatepec	1813 habitantes
02020101	Continuación de la unidad deportiva, Implementar programas de deportes en la comunidad	Deportes	San Pedro Tecomatepec	1813 habitantes
02030101	Construcción de una clínica, Incremento de atención médica, Rehabilitación de la clínica y adquisición de bomba de agua para la misma.	Obras publicas	San Pedro Tecomatepec	1813 habitantes
01070101	Aumento de vigilancia, aumento de rondines de seguridad pública, vigilancia en las escuelas entrada y salida, más y mejor seguridad en la comunidad.	Seguridad Publica	San Pedro Tecomatepec	1813 habitantes
03070101	Más apoyos y oportunidades de empleo para los jóvenes, mejores oportunidades de empleo para profesionistas de la comunidad.	Desarrollo Econ. Y Turismo	San Pedro Tecomatepec	1813 habitantes
02010101	Ampliación del panteón, construcción del mercado, mejoramiento del servicio de recolección de basura.	Servicios Públicos	San Pedro Tecomatepec	1813 habitantes
03070101	Colocar espectaculares en la cabecera municipal, promoviendo visitas a tecomatepec, se promuevan en radio y tv. la artesanía alfarera, se hagan tours a los talleres y la gente interactuando en los mismos	Desarrollo Econ. Y Turismo	San Pedro Tecomatepec	1813 habitantes

02020101	Terminar pavimentación	Obras publicas	Yerbas Buenas	584 habitantes
02020101	Apoyo para a compra de un terreno para la cancha de Fut-bol	Adquisiciones	Yerbas Buenas	584 habitantes
03020101	Rehabilitación de caminos saca cosecha	Desarrollo Agropecuario	Yerbas Buenas	584 habitantes
02020301	Una pipa de agua para el depósito de la comunidad cada ocho días	O.P.D.A.P.A.S	Loma de los Ruices	Vecinos de la comunidad
02030101	Gestión de dos doctores para la clínica de yerbas buenas	Desarrollo Social	Loma de los Ruices	Vecinos de la comunidad
02020101	Revestimientos de caminos, pavimentación de calles principalmente la calle que va al panteón y la iglesia	Obras publicas	Coaxusco	358 habitantes
02020401	Gestión de la ampliación de alumbrado publico	Servicios Públicos	Coaxusco	358 habitantes
02040201	Techumbre de la escuela primaria	Obras publicas	Coaxusco	358 habitantes
03070101	Fuentes de empleo	Desarrollo Econ. Y Turismo	Coaxusco	358 habitantes
03020101	Una cámara de refrigeración para todos los floricultores , apoyo para el campo	Desarrollo Econ. Y Turismo	Coaxusco	358 habitantes
02020101	Apoyo a las familias que más lo necesitan en viviendas que se encuentran en mal estado, apoyo con tinacos.	Obras publicas	Coaxusco	358 habitantes
01050206	Regularización de predios	Gobierno	Coaxusco	358 habitantes

02040201	Talleres para la comunidad (belleza, repostería, corte, diseño, computación, etc.)	Educación	Coaxusco	358 habitantes
02020101	Mejoramiento de los caminos detrás de la iglesia, rehabilitación de cunetas, Techumbre de la escuela primaria	Obras publicas	El Abrojo	301 habitantes
02020301	Rehabilitación de tubería de Agua, rehabilitación del drenaje	O.P.D.A.P.A.S	El Abrojo	301 habitantes
02020101	Creación de espacio deportivos	Obras publicas	El Abrojo	301 habitantes
02020301	Continuación de la canalización del agua de riego los arroyos	O.P.D.A.P.A.S	El Abrojo	301 habitantes
02020101	Apoyo para la terminación de la capilla (material, loseta, etc.), así como una lámpara solar para la misma.	Obras publicas	El Arenal de las Ollas	281 habitantes
02020301	Entubamiento del agua	Obras publicas	El Arenal de las Ollas	281 habitantes
02020401	Alumbrado público para la comunidad (transformador nuevo)	Servicios Públicos	El Arenal de las Ollas	281 habitantes
02030101	Más personal médico y mejor servicio en la Clínica de Tecomatepec	Desarrollo Social	El Arenal de las Ollas	281 habitantes
01070101	Construcción de una delegación, Más y mejor seguridad pública.	Seguridad Publica	El Arenal de las Ollas	281 habitantes
03070101	Mejores oportunidades de trabajo para la gente de la comunidad	Desarrollo Econ. Y Turismo	El Arenal de las Ollas	281 habitantes

02010101	Mejores servicios públicos (recolección de basura)	Servicios Públicos	El Arenal de las Ollas	281 habitantes
02020101	Continuidad de la pavimentación en los tres barrios, rehabilitación de la iglesia	Obras publicas	El Refugio	559 habitantes
02020301	Construcción de nueva red de red de agua potable, Construcción del drenaje en la parte alta de la comunidad, reparación del atrio del centro cultural de dicha comunidad.	O.P.D.A.P.A.S	El Refugio	559 habitantes
02020101	Pavimentación de los naranjos al abrojo, pavimentación de calle parte alta y parte baja, Barda perimetral del campo deportivo	Obras publicas	Los Naranjos	290 habitantes
02020301	Drenaje general con su fosa comunitaria	O.P.D.A.P.A.S	Los Naranjos	290 habitantes
02020401	Mantenimiento del alumbrado publico	Servicios Públicos	Los Naranjos	290 habitantes
03020101	Apoyo a artesanos con herramientas de trabajo, apoyos con insumos para el campo	Desarrollo Econ. Y Turismo	Los Naranjos	290 habitantes
02020101	Revestimiento para las orillas de la carretera, Topes para la carretera, construcción de paraderos de camión en ambos lados	Obras publicas	Llano de la Unión	417 habitantes
02020301	Dar seguimiento al entubamiento de agua de riego y potable, rehabilitación de la planta potabilizadora	O.P.D.A.P.A.S	Llano de la Unión	417 habitantes
02020301	Reparación y construcción de drenaje sanitario, desempolvo del jagüey, ampliación de drenaje de la calle Salvador Vergara Cruz, así como también la continuación de la pavimentación de la misma	O.P.D.A.P.A.S	Llano de la Unión	417 habitantes

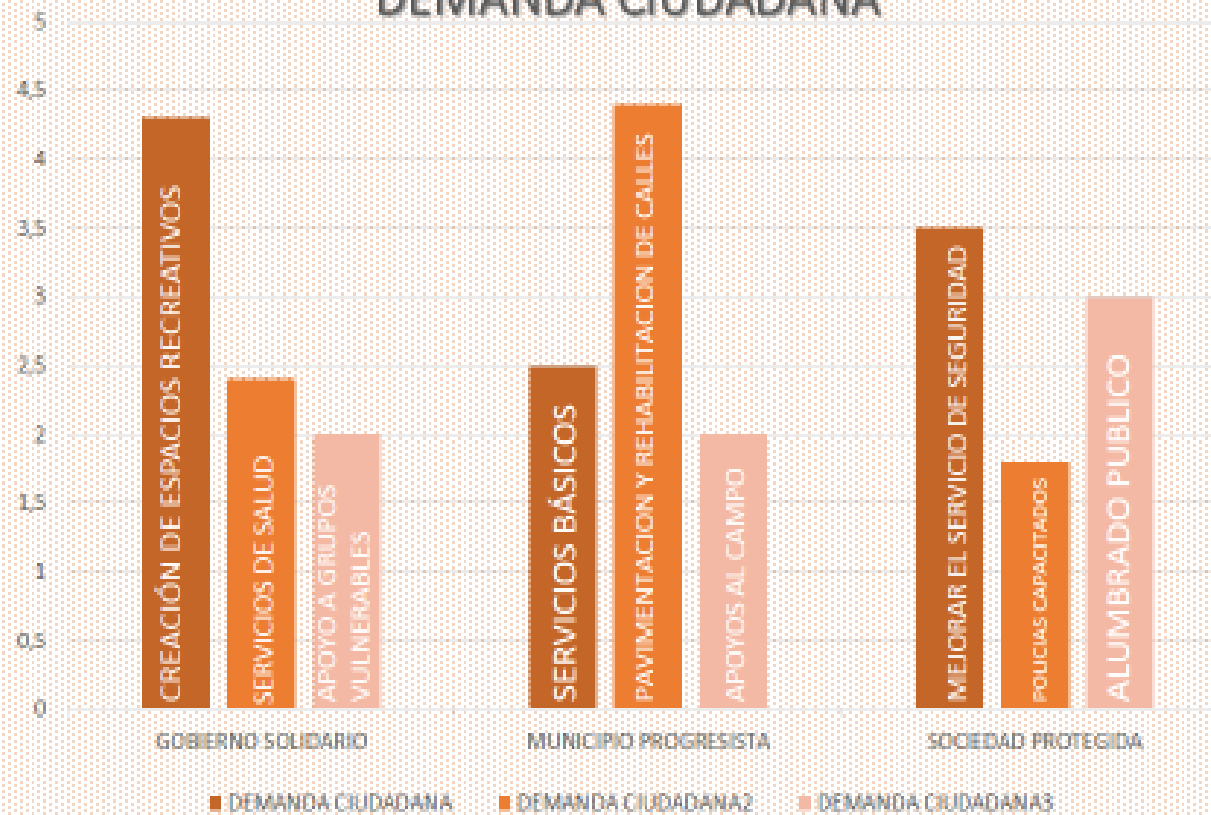
02020401	Alumbrado publico	Servicios Públicos	Llano de la Unión	417 habitantes
02030101	Gestionar que en la clínica haya un médico mas	Desarrollo Social	Llano de la Unión	417 habitantes
02020101	Pavimentación de calles principalmente la calle que va al panteón y la iglesia	Obras publicas	Mesón Nuevo	816 habitantes
02020301	Apoyo con 3mil metros lineales de tubo hidráulico para habilitar la red de agua potable	Obras publicas	Mesón Nuevo	816 habitantes
02020101	Apoyo a las familias que más lo necesitan en viviendas que se encuentran en mal estado, apoyo con tinacos.	Obras publicas	Mesón Nuevo	816 habitantes
02040201	Talleres para la comunidad (belleza, repostería, corte, diseño, computación, etc.)	Educación	Mesón Nuevo	816 habitantes
02020101	Techumbre y barda de la primaria, pavimentación en las calles faltantes	Obras publicas	Plan de san Miguel	Vecinos de la comunidad
03020101	Gestión para el revestimiento de caminos saca cosechas	Desarrollo Econ. Y Turismo	Plan de san Miguel	Vecinos de la comunidad
02020101	Terminación y Rehabilitación de la capilla de la comunidad, construcción de un salón parroquial, pavimentación del paso a la Escuela.	Obras publicas	Plan de san Miguel	Vecinos de la comunidad
02020101	Banquetas y guarniciones de las calles Evodio Popoca y contra esquina con calle de reciente creación	Obras publicas	Puerta grande	328 habitantes

02020301	Rehabilitación de las fosas sépticas, instalación de red de drenaje	Servicios Públicos	Puerta grande	328 habitantes
02020101	Rehabilitación de la clínica (techumbre, alumbrado, asientos, mejor servicio, más personal médico, medicamentos.)	Obras publicas	Puerta grande	328 habitantes
01050206	Mejor atención a la ciudadanía de parte de los servidores públicos.	Recursos Humanos	Puerta grande	328 habitantes
02020101	Pavimentación de calles	Obras publicas	San Diego de Alcalá	400 habitantes
02020301	Aumento de la concesión de agua potable y ampliación del drenaje	O.P.D.A.P.A.S	San Diego de Alcalá	400 habitantes
02020401	Ampliación de red eléctrica	Servicios Públicos	San Diego de Alcalá	400 habitantes
02020101	Barda perimetral del jardín de niños, aulas en la escuela primaria, techumbre de la escuela primaria	Obras publicas	San Diego de Alcalá	400 habitantes
01070101	Gestionar la construcción de una delegación	Obras publicas	San Diego de Alcalá	400 habitantes
03020101	Apoyos para el campo	Desarrollo Econ. Y Turismo	San Diego de Alcalá	400 habitantes
02020101	Rehabilitación de la antigua calle, cerco perimetral y empedrado de la iglesia	Obras publicas	Santa Ana Xochuca	289 habitantes

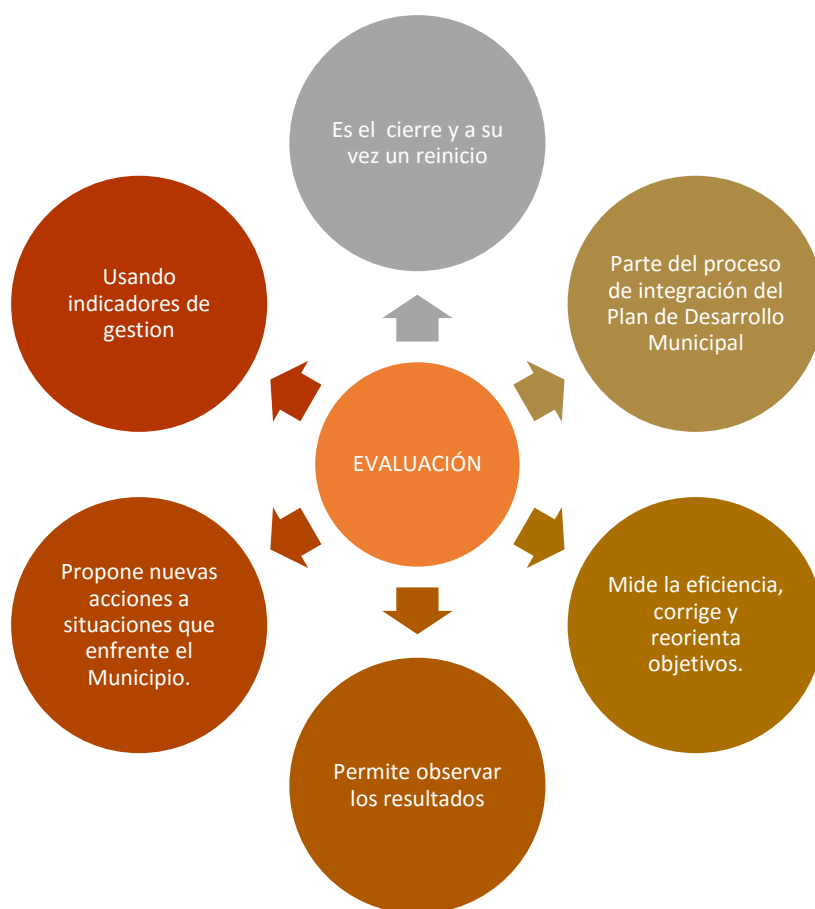
02030101	Gestión de personal médico para la clínica y equipamiento de la misma (escritorios y anaqueles)	Desarrollo Social	Santa Ana Xochuca	289 habitantes
02020101	Terminación de la carretera, ampliación de la carretera a san pedro tlacochaca a salir al llano de la unión, pavimentación del libramiento a san pedro tlacochaca	Obras publicas	Tlacochaca	289 habitantes
02020301	Abastecimiento de agua, Agua potable, Construcción de un pozo para la comunidad y la Ampliación del drenaje	O.P.D.A.P.A.S	Tlacochaca	289 habitantes
02020401	Alumbrado público en toda la comunidad	Servicios Públicos	Tlacochaca	289 habitantes
02020101	Gestión de una construcción de una clínica	Obras publicas	Tlacochaca	289 habitantes
01070101	Servicio de vigilancia y seguridad pública para la comunidad	Seguridad Publica	Tlacochaca	289 habitantes
02030101	Transporte para estudiantes a Ixtapan, apoyo a personas con discapacidad, que los delegados tengan una gratificación para ir a tramitar o gestionar al ayuntamiento y se les atiende cuando van a la presidencia	D.I.F.	Tlacochaca	289 habitantes
02020101	Construcción de la iglesia, terminación de la carretera	Obras publicas	Yautepec	210 habitantes
02020301	Agua suficiente para la comunidad, drenaje o baños secos para toda la comunidad	O.P.D.A.P.A.S	Yautepec	210 habitantes
02020101	Exámenes médicos a mujeres	Desarrollo Social	Yautepec	210 habitantes

01070101	Mejorar la seguridad en toda la comunidad	Seguridad Publica	Yautepec	210 habitantes
02020101	Pavimentación de la calle del entronque de la carretera federal hacia el centro	Obras publicas	Llano de San Diego	400 habitantes
02020301	Agrandar el pozo de almacenamiento de agua	O.P.D.A.P.A.S	Llano de San Diego	400 habitantes
02020401	Mejorar el Alumbrado publico	Servicios Públicos	Llano de San Diego	400 habitantes
03020101	Incrementar apoyos para el campo	Desarrollo Econ. Y Turismo	Llano de San Diego	400 habitantes
02020101	Terminación de la carretera, pavimentación de los cocos hacia la comunidad	Obras publicas	San Pedro Tlacoachaca	189 habitantes
02020301	Mejorar el abastecimiento de agua	O.P.D.A.P.A.S	San Pedro Tlacoachaca	189 habitantes
02020401	Mejorar la red eléctrica	Servicios Públicos	San Pedro Tlacoachaca	189 habitantes
02010101	Mejorar la limpieza de las cunetas	Servicios Públicos	Portezuelos	96 habitantes
02020301	Abastecer de agua el tanque comunitario	O.P.D.A.P.A.S	Portezuelos	96 habitantes

DEMANDA CIUDADANA



6. CRITERIOS GENERALES PARA LA EVALUACIÓN DEL PLAN DE DESARROLLO MUNICIPAL



El Gobierno del Estado, a través de la Secretaría de Finanzas y conjuntamente con los municipios, opera el Sistema de Evaluación de la Gestión Municipal (SEGEMUM) utilizando una base de indicadores de evaluación del desempeño que favorece la valoración del cumplimiento de los objetivos de cada uno de los programas que integran el Plan de Desarrollo Municipal.

Por tal motivo, en la evaluación del Plan de Desarrollo Municipal de Ixtapan de la Sal, se aplicaran los criterios del SEGEMUM, quedando a cargo de la Unidad de Información, Planeación, Programación y Evaluación área adscrita a la Presidencia Municipal.

6.1 ESQUEMA PARA LA INTEGRACIÓN DEL PROCESO DE EVALUACIÓN DEL PLAN

Las evaluaciones serán en periodos mensuales, trimestrales y anuales a cada una de las áreas de Honorable Ayuntamiento y tomara en cuenta los objetivos, las estrategias, líneas de acción y los indicadores consignados en el Plan de Desarrollo Municipal, tomando en cuenta los siguientes formatos:

LOGO H. AYUNTAMIENTO

LOGO ORGANISMO

FICHA TÉCNICA DE SEGUIMIENTO DE INDICADORES 2010
DE GESTIÓN O ESTRATEGICO

PILAR TEMÁTICO / EJE TRANSVERSAL:

TEMA DE DESARROLLO:

PROGRAMA PRESUPUESTARIO:

PROYECTO PRESUPUESTARIO:

OBJETIVO DEL PROGRAMA PRESUPUESTARIO:

DEPENDENCIA GENERAL:

DEPENDENCIA AUXILIAR:

ESTRUCTURA DEL INDICADOR

NOMBRE DEL INDICADOR:

FÓRMULA DE CÁLCULO:

INTERPRETACIÓN:

DIMENSIÓN QUE ATIENDE:

FRECUENCIA DE MEDICIÓN:

DESCRIPCIÓN DEL FACTOR DE COMPARACIÓN:

ÁMBITO GEOGRÁFICO:

COBERTURA:

COMPORTAMIENTO DE LAS VARIABLES DURANTE EL "X" TRIMESTRE

VARIABLE	UNIDAD DE MEDIDA	OPERACIÓN	META ANUAL	AVANCE TRIMESTRAL				AVANCE ACUMULADO			
				PROG.	%	ALCAN.	%	PROG.	%	ALCAN.	%

COMPORTAMIENTO DEL INDICADOR

DESCRIPCIÓN DE LA META ANUAL:

META ANUAL	"X" TRIMESTRE							
	AVANCE TRIMESTRAL				AVANCE ACUMULADO			
	PROG.	ALO.	EF%	SEMAFORO	PROG.	ALO.	EF%	SEMAFORO

DESCRIPCIÓN DE RESULTADOS Y JUSTIFICACIÓN EN CASO DE VARIACIÓN SUPERIOR A +/- 10 POR CIENTO RESPECTO A LO PROGRAMADO

EVALUACIÓN DEL INDICADOR

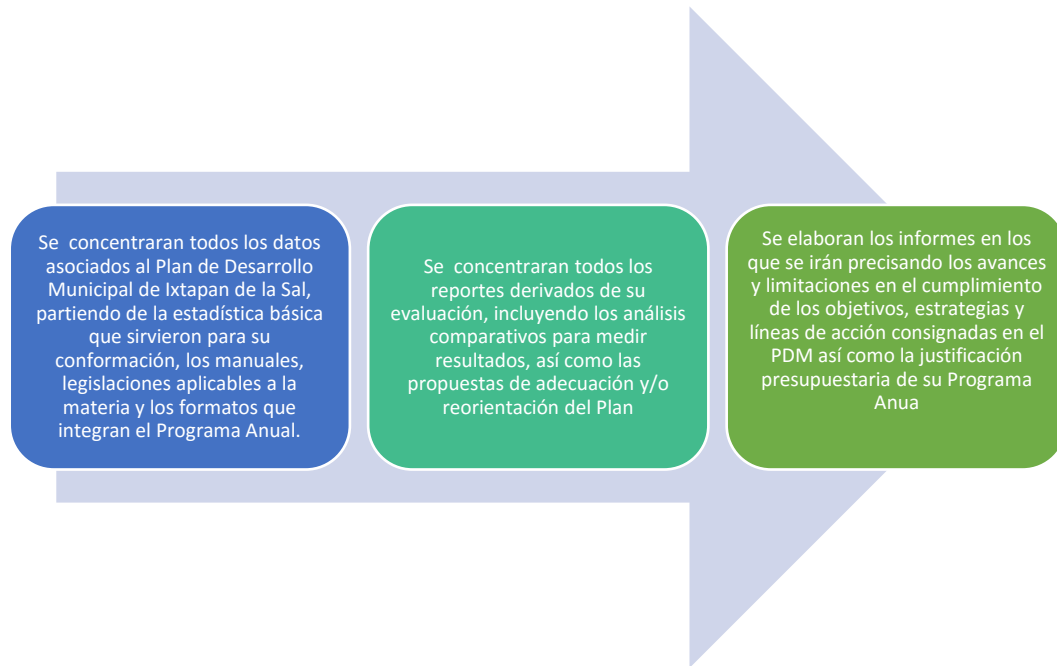
DEPENDENCIA GENERAL O AUXILIAR:

Elaboró

Vb. Bo.

6.2 SISTEMA MUNICIPAL DE INFORMACIÓN

El Sistema Municipal de Información tiene varios propósitos:



7.- ANEXOS

ÀRBOL DE PROBLEMAS Y DE OBJETIVOS



PLAN DE DESARROLLO MUNICIPAL

Dr. Julio César Sergio Becerril Román | PRESIDENTE MUNICIPAL IXTAPAN DE LA SAL

L. E. B. Miriam Lagunas Sánchez
Síndico Municipal Constitucional

C.P. Miguel Ángel Vergara Cruz
Primer Regidor Municipal
Obras Públicas y Desarrollo Urbano

P.L.C. Karina Marlene Hernández Nava
Segunda Regidora Municipal
Turismo, Desarrollo Económico y D.I.F.

Tec.en Inf. José Miguel Guadarrama Estrada
Tercer Regidor Municipal
Fomento Agropecuario, Forestal y Rastro.

Profra. Bernardina Méndez Díaz
Cuarta Regidora Municipal
Educación, Cultura, Medio Ambiente y Alumbrado Público.

C. Salvador Nava Molina
Quinto Regidor Municipal
Agua, Drenaje y Alcantarillado.

L.A. Araceli Rodríguez López
Sexta Regidora Municipal
Salud, Población y Vivienda.

C. Marcos Martín Arizmendi Pedroza
Séptimo Regidor Municipal
Mercados, Tianguis y Centrales de Abasto.

Ing. Juan José Garduño Millán
Octavo Regidor Municipal
Parques, Jardines y Panteones.

C. David Alfredo Gómez Hernández
Noveno Regidor Municipal
Parque Vehicular y Deporte.

Lic. Rigoberto Martín Álvarez Garduño
Décimo Regidor Municipal
Revisión y Actualización de la Reglamentación
Municipal y Empleo.

Profr. Isauro Gaher Popoca Peralta
Secretario Municipal