



PLAN DE DESARROLLO
MUNICIPAL
2016-2018

HUIXQUILUCAN

MENSAJE DE GOBIERNO Y COMPROMISO POLÍTICO DEL PRESIDENTE MUNICIPAL

La oportunidad de servir a mi municipio supone enormes retos. Nos enfrentamos a una realidad dolorosa, con un Huixquilucan endeudado, con pobreza, comunidades marginadas, fallas en materia de salud y educación, infraestructura insuficiente, donde nuestros niños y jóvenes están en riesgo, con desabasto en los principales servicios y poco competitivo; sin embargo, tenemos a una ciudadanía que apostó por tomar un rumbo diferente, el rumbo del trabajo permanente y comprometido de todos, donde cada uno asumimos la responsabilidad de hacer de cada día una oportunidad para mejorar y engrandecer Huixquilucan.

Mi estrategia es clara, el objetivo es realizar acciones contundentes y notorias que impacten de manera positiva para todos los huixquiluquenses.

Necesitamos enfocarnos en la cohesión de los tres sectores del Municipio, el tradicional, el popular y el residencial, respetando sus diferencias y optimizando sus coincidencias; pues todos queremos mejorar nuestra calidad de vida.

En esta administración no hay cabida para aquellos que desean distraernos y demorar nuestro trabajo; ha llegado el momento de no detener la marcha, de no atemorizarnos y generar nuestro bienestar, el de nuestro estado y el de México.

El Plan de Desarrollo Municipal 2016-2018 (PDM) acopia las inquietudes

expresadas por los ciudadanos de Huixquilucan y se enfoca en aterrizar una visión estratégica de tres fases: escuchar, corregir y proponer.

Dependo enteramente de lo que escuche de ustedes, pues sus preocupaciones son la materia de nuestro trabajo, mismo que traducimos en políticas y programas que den solución a los desafíos a los que se enfrenta el Municipio.

Nos hemos reunido con diversos grupos de Huixquilucan y hemos identificado conflictos que con una serie de acciones de corto plazo podremos corregir. El PDM nos permite que estos resultados se vean reflejados en el primer año de gobierno.

Hemos propuesto en este PDM acciones duraderas que mejorarán en el mediano y largo plazo las condiciones de vida de los habitantes de Huixquilucan, que sin duda darán mayor vitalidad al Municipio, para que se convierta y se mantenga como uno de los mejores sitios para vivir en México.

Gobernando juntos podemos hacer de Huixquilucan un mejor lugar para todos, mi compromiso es permanente y su colaboración nos permitirá tener éxito en estas tareas.

*Enrique Vargas del Villar
Presidente Municipal Constitucional
de Huixquilucan 2016-2018*

DIRECTORIO

Enrique Vargas del Villar

Presidente Municipal Constitucional de Huixquilucan

Margarita López Trejo

Síndica Municipal

José Antonio García García

Primer Regidor

María Teresa Ramírez Trujillo

Segunda Regidora

Evaristo Cesáreo Sánchez

Tercer Regidor

Marisela Rico Vázquez

Cuarta Regidora

Fernando Téllez Báez

Quinto Regidor

María Eugenia Torres Pérez Tejada

Sexta Regidora

Diego Iván Rosas Anaya

Séptimo Regidor

Víctor Hugo Iglesias Mendoza

Octavo Regidor

Alejandra Chedraui Peralta

Novena Regidora

José Alfredo Curiel Bustos

Decimo Regidor

Miriam Guadalupe Santiago Villanueva

Décima Primera Regidora

Claudia Reyes Montiel

Decima Segunda Regidora

Josefina Ortiz Reyes

Décima Tercera Regidora

CONTENIDO

<u>OBJETIVO GENERAL</u>	8
<u>MARCO LEGAL</u>	10
<u>PLANEACIÓN ESTRATÉGICA (MISIÓN Y VISIÓN DEL GOBIERNO MUNICIPAL)</u>	13
<u>PARTICIPACIÓN CIUDADANA EN LA FORMULACIÓN DEL PLAN DE DESARROLLO MUNICIPAL</u>	14
RESULTADOS POR MECANISMO DE PARTICIPACIÓN CIUDADANA	15
TALLERES INTERNOS CON DEPENDENCIAS Y ORGANISMOS	15
FOROS DE CONSULTA CIUDADANA	15
<u>ENTORNO NACIONAL Y ESTATAL Y SUS IMPLICACIONES PARA EL MUNICIPIO</u>	21
CONTEXTO NACIONAL Y ESTATAL 2015	22
DIAGNÓSTICO DEL TERRITORIO MUNICIPAL	27
DELIMITACIÓN Y ESTRUCTURA DEL TERRITORIO MUNICIPAL	28
MEDIO FÍSICO	30
DINÁMICA DEMOGRÁFICA	35
PRINCIPALES CARACTERÍSTICAS DE LA REGIÓN MUNICIPAL	38
ACTIVIDADES ECONÓMICAS	40
PRINCIPAL INFRAESTRUCTURA FÍSICA	41
POTENCIALIDADES Y LIMITANTES	41
<u>ESTRUCTURA DEL PLAN DE DESARROLLO MUNICIPAL 2016-2018</u>	43
<u>PILAR TEMÁTICO 1: DESARROLLO CON ROSTRO HUMANO</u>	44
DIAGNÓSTICO	44
ÁRBOL DEL PROBLEMA Y ANÁLISIS DE INVOLUCRADOS	45
MATRIZ FODA	45
TEMA 1.1: NÚCLEO SOCIAL Y CALIDAD DE VIDA	46
SUBTEMA 1.1.1: EDUCACIÓN Y CULTURA	46
SUBTEMA 1.1.2: CULTURA FÍSICA Y DEPORTE	50
SUBTEMA 1.1.3: SALUD Y ASISTENCIA SOCIAL	53
SUBTEMA 1.1.4: VIVIENDA	58
TEMA 1.2: ATENCIÓN A GRUPOS VULNERABLES	59
SUBTEMA 1.2.1: NIÑOS, JÓVENES Y ADULTOS MAYORES	60
SUBTEMA 1.2.2: MUJERES	61
SUBTEMA 1.2.3: POBLACIÓN INDÍGENA	62
SUBTEMA 1.2.4: POBLACIÓN CON DISCAPACIDAD	63
PROSPECTIVA	64
OBJETIVOS, ESTRATEGIAS Y LÍNEAS DE ACCIÓN	66

MATRIZ DE INDICADORES DE RESULTADOS (MIR)	73
OBRAS Y ACCIONES PLANEADAS	98
OBRA PÚBLICA EN PROCESO	110

PILAR TEMÁTICO 2: MUNICIPIO CON CRECIMIENTO ORDENADO **113**

DIAGNÓSTICO	113
ÁRBOL DEL PROBLEMA Y ANÁLISIS DE INVOLUCRADOS	114
MATRIZ FODA	114
TEMAS DE DESARROLLO PARA UN MUNICIPIO CON CRECIMIENTO ORDENADO	116
TEMA 2.1: ESTRUCTURA Y OCUPACIÓN DE LA SUPERFICIE MUNICIPAL	116
SUBTEMA 2.1.1: USO DE SUELO	116
TEMA 2.2: ACTIVIDADES ECONÓMICAS DEL MUNICIPIO	117
TEMA 2.3: EMPLEO	118
TEMA 2.4: SERVICIOS PÚBLICOS	120
SUBTEMA 2.4.1: AGUA POTABLE	121
SUBTEMA 2.4.2: DRENAJE, ALCANTARILLADO Y TRATAMIENTO DE AGUAS SERVIDAS	124
SUBTEMA 2.4.3: ELECTRIFICACIÓN Y ALUMBRADO PÚBLICO	124
SUBTEMA 2.4.4: MANEJO DE RESIDUOS SÓLIDOS	126
SUBTEMA 2.4.5: PANTEONES	127
TEMA 2.5: ABASTO Y COMERCIO	129
TEMA 2.6: INFRAESTRUCTURA DE LAS COMUNICACIONES TERRESTRES Y LA MOVILIDAD	131
TEMA 2.7: ASENTAMIENTOS HUMANOS	137
TEMA 2.8: IMAGEN URBANA Y TURISMO	139
TEMA 2.9: CONSERVACIÓN DEL MEDIO AMBIENTE	139
SUBTEMA 2.9.1: PROTECCIÓN AL AMBIENTE Y ÁREAS NATURALES	139
SUBTEMA 2.9.2: PARQUES, JARDINES Y SU EQUIPAMIENTO	140
SUBTEMA 2.9.3: RECURSOS FORESTALES	143
SUBTEMA 2.9.4: CONTAMINACIÓN DE LOS RECURSOS AIRE, AGUA Y SUELO	144
PROSPECTIVA	144
OBJETIVOS, ESTRATEGIAS Y LÍNEAS DE ACCIÓN	145
MATRIZ DE INDICADORES DE RESULTADOS (MIR)	158
OBRAS Y ACCIONES PLANEADAS	192
OBRA PÚBLICA EN PROCESO	194

PILAR TEMÁTICO 3: HUIXQUILUCAN SEGURO **196**

DIAGNÓSTICO	196
ÁRBOL DEL PROBLEMA Y ANÁLISIS DE INVOLUCRADOS	197
MATRIZ FODA	198
TEMA 3.1: SEGURIDAD PÚBLICA, TRÁNSITO Y LA FUNCIÓN MEDIADORA-CONCILIADORA	198
TEMA 3.2: DERECHOS HUMANOS	199
TEMA 3.3: PROTECCIÓN CIVIL	200
PROSPECTIVA	201
OBJETIVOS, ESTRATEGIAS Y LÍNEAS DE ACCIÓN	201
MATRIZ DE INDICADORES DE RESULTADOS (MIR)	208
OBRAS Y ACCIONES PLANEADAS	216
OBRA PÚBLICA EN PROCESO	216

EJE TRANSVERSAL A: GOBIERNO HONESTO Y CERCAÑO ***217***

DIAGNÓSTICO	217
ÁRBOL DEL PROBLEMA Y ANÁLISIS DE INVOLUCRADOS	218
MATRIZ FODA	219
TEMAS DE DESARROLLO PARA UN GOBIERNO HONESTO Y CERCAÑO	220
TEMA A.1: TRANSPARENCIA Y RENDICIÓN DE CUENTAS	220
TEMA A.2: AUTONOMÍA FINANCIERA	220
FUENTE: OSFEM	222
TEMA A.3: RECAUDACIÓN Y PADRÓN DE CONTRIBUYENTES	222
TEMA A.4: ESTRUCTURA DE EGRESOS	223
PROSPECTIVA	223
OBJETIVOS, ESTRATEGIAS Y LÍNEAS DE ACCIÓN	224
MATRIZ DE INDICADORES DE RESULTADOS (MIR)	232
OBRAS Y ACCIONES PLANEADAS	259

EJE TRANSVERSAL B: GOBIERNO EFICAZ ***260***

DIAGNÓSTICO	260
ÁRBOL DEL PROBLEMA Y ANÁLISIS DE INVOLUCRADOS	260
MATRIZ FODA	261
TEMA B.1: ESTRUCTURA ADMINISTRATIVA DEL GOBIERNO MUNICIPAL	261
TEMA B.2: MANUALES DE ORGANIZACIÓN Y PROCEDIMIENTOS	262
TEMA B.3: PERFIL TÉCNICO-PROFESIONAL DE LOS SERVIDORES PÚBLICOS MUNICIPALES	263
TEMA B.4: REGLAMENTACIÓN MUNICIPAL	263
PROSPECTIVA	264
OBJETIVOS, ESTRATEGIAS Y LÍNEAS DE ACCIÓN	264
MATRIZ DE INDICADORES DE RESULTADOS (MIR)	270

VINCULACIÓN DEL PLAN DE DESARROLLO MUNICIPAL 2016-2018 CON LOS SISTEMAS DE PLANEACIÓN ESTATAL Y NACIONAL ***276***

CRITERIOS PARA LA INSTRUMENTACIÓN DEL PLAN DE DESARROLLO MUNICIPAL 2016-2018 ***323***

PROCESOS DE PROGRAMACIÓN, PRESUPUESTO Y CONTROL DE LA GESTIÓN MUNICIPAL	323
CONVENIOS PARA EL DESARROLLO MUNICIPAL	324
DEMANDA SOCIAL	329

CRITERIOS GENERALES PARA LA EVALUACIÓN DEL PLAN DE DESARROLLO MUNICIPAL Y SUS PROGRAMAS ***333***

ESQUEMA PARA LA INTEGRACIÓN DEL PROCESO DE EVALUACIÓN DEL PLAN	333
SISTEMA MUNICIPAL DE INFORMACIÓN	335

BIBLIOGRAFÍA ***336***

ANEXOS ***338***

ANEXO I. ESTRUCTURA PROGRAMÁTICA MUNICIPAL 2016	339
ANEXO II. VINCULACIÓN DE LA ESTRUCTURA PROGRAMÁTICA MUNICIPAL A LOS PILARES TEMÁTICOS Y EJES TRANSVERSALES	343
PILAR TEMÁTICO: DESARROLLO CON ROSTRO HUMANO	343
PILAR TEMÁTICO: MUNICIPIO CON CRECIMIENTO ORDENADO	343
PILAR TEMÁTICO: HUIXQUILUCAN SEGURO	345
EJE TRANSVERSAL A: GOBIERNO HONESTO Y CERCANO	345
EJE TRANSVERSAL B: GOBIERNO EFICAZ	347
<u>ÍNDICE DE ILUSTRACIONES</u>	<u>348</u>

OBJETIVO GENERAL

El Plan de Desarrollo Municipal 2016-2018 (PDM) es el instrumento rector de la planeación municipal en el que aparecen expresadas claramente las prioridades, objetivos, estrategias y líneas generales de acción en materia económica, política y social para promover y fomentar el desarrollo integral y el mejoramiento en la calidad de vida de la población de Huixquilucan.

Este documento orienta la acción de la administración y de los grupos sociales del Municipio hacia ese fin, al incluirse las propuestas planteadas por los distintos sectores a través de mecanismos de participación y consulta popular.

Las propuestas de las personas, los grupos y las comunidades del Municipio son la referencia de las obligaciones que la Administración municipal tiene con la sociedad. El gobierno municipal en Huixquilucan, observando la normatividad aplicable, tiene a su cargo la prestación, explotación y conservación de los servicios públicos municipales, y se compromete a la provisión eficiente de servicios en agua potable, drenaje, alcantarillado, tratamiento y disposición de sus aguas residuales; alumbrado público; limpia y disposición de desechos; mercado y centrales de abasto; panteones; rastro; calles, parques, jardines y su equipamiento; seguridad pública, policía preventiva municipal y tránsito; y los demás que las legislaturas determinen según las condiciones territoriales y socio-económicas de los municipios, así como su capacidad administrativa y financiera.

Derivado de estas obligaciones normativas, en Plan de Desarrollo Municipal establece de forma clara y específica los objetivos a lograr durante cada año del periodo de gobierno, enfocando las actividades de la administración a los siguientes pilares temáticos:

- Desarrollo con rostro humano (Gobierno solidario)
- Municipio con crecimiento ordenado (Municipio progresista)
- Huixquilucan seguro (Sociedad protegida)

Estos tres pilares temáticos se interrelacionan con dos ejes transversales:

- Gobierno honesto y cercano (Gobierno de resultados)
- Gobierno eficaz (Financiamiento para el desarrollo)

Los tres pilares temáticos y los dos ejes interaccionan para darle certeza y robustez a todas las acciones de la administración, adoptando una estructura programática lo más apegada a la utilizada en la administración del Gobierno del Estado de México, a efecto de homologar y dar congruencia al Sistema Estatal de Planeación Democrática para el Desarrollo.

El lector podrá encontrar, para los pilares temáticos y los ejes transversales, la siguiente información:

- Diagnóstico
- Temas y subtemas de desarrollo
- Prospectiva
- Objetivos
- Estrategias
- Líneas de acción
- Matriz de indicadores de resultados (MIR)
- Obras y acciones de alto impacto
- Obra pública en proceso

Adicionalmente a lo anterior, se manifiestan proyectos de alto impacto que ofrecerán beneficios concretos al Municipio, como resultado de una necesidad detectada o de un ejercicio de visión estratégica.

El PDM, con este diseño, ejercerá el control y la evaluación de las acciones de gobierno de la administración municipal, a partir de una planeación de largo plazo que logre atender las inquietudes y problemática de los habitantes de Huixquilucan.

MARCO LEGAL

La planeación municipal es la base para que podamos, gobernando juntos construir el Municipio que pretendemos. Por ello, es necesario considerar lo que establece la legislación de los tres órdenes de gobierno en materia de planeación. Desde la Constitución Política de los Estados Unidos Mexicanos, hasta la Ley Orgánica Municipal, se hace referencia a todos aquellos elementos que debe contener una planeación estratégica y participativa.

Como orden de gobierno, el Municipio deberá apegarse a las disposiciones constitucionales y legales aplicables, respetando en todo momento el Estado de Derecho.

La planeación consiste en definir objetivos, establecer líneas de acción y diseñar programas que guíen el actuar del gobierno, y la Constitución Política de los Estados Unidos Mexicanos refiere a la planeación como un sistema democrática del desarrollo nacional que imprima solidez, dinamismo, competitividad, permanencia y equidad al crecimiento de la economía para la independencia y la democratización política, social y cultural de la Nación.

Nuestra Constitución también se señala lo concerniente al Ayuntamiento de elección popular directa, como gobierno del Municipio, establece lo relativo a la personalidad jurídica y el patrimonio del Municipio. Cabe resaltar que en ella se establece lo que respecta a las funciones y servicios públicos a cargo del Municipio como lo es el agua potable, drenaje, alcantarillado, tratamiento y disposición de sus aguas residuales, alumbrado público, limpia, recolección, traslado, tratamiento y disposición final de residuos, mercados, panteones, rastro, calles, parques y jardines y su equipamiento, seguridad pública, entre otras.

La Ley de Planeación (Federal) regula la elaboración del Plan Nacional de Desarrollo y establece disposiciones generales de la misma; asimismo instituye que se deben realizar objetivos nacionales, estrategia y prioridades del desarrollo integral y sustentable del país, y sobre los recursos que serán asignados a tales fines; los instrumentos y responsables de su ejecución, los lineamientos de política de carácter global, sectorial y regional; sus previsiones al conjunto de la actividad económica, social y cultural. Por tal razón el Gobierno Municipal ha tomado en cuenta no solamente la participación ciudadana para la elaboración del Plan de Desarrollo Municipal, sino también los alcances del Plan Nacional de Desarrollo y coordinar los objetivos que éste tiene, conforme a la Ley para la obtención de los fines en común.

En este sentido la Constitución Política del Estado Libre y Soberano de México menciona que, el desarrollo de la entidad se sustenta en el Sistema Estatal de

Planeación Democrática, siendo que éste se integra por los planes y programas que formulen las autoridades estatales y municipales, también es necesario para la elaboración del Plan de Desarrollo Municipal, que sea congruente con el plan de Desarrollo de nuestra Entidad Federativa.

Por otra parte, la Ley Orgánica Municipal establece las facultades de los Ayuntamientos, contando estos con la facultad de aprobar su presupuesto de egresos, en el proyecto que se somete a su consideración se establecen los lineamientos para la elaboración de éste, debiendo estar vinculado a los objetivos y prioridades que señalen el Plan de Desarrollo Municipal y sus programas.

En este mismo marco normativo se establece la obligación de cada Municipio para realizar el Plan de Desarrollo Municipal, el cual debe incluir como los objetivos siguientes:

- Atender las demandas prioritarias de la población;
- Propiciar el desarrollo armónico del Municipio;
- Asegurar la participación de la sociedad en las acciones del Gobierno Municipal;
- Vincular el Plan de Desarrollo Municipal con los planes de desarrollo federal y estatal;
- Aplicar de manera racional los recursos financieros para el cumplimiento del plan y los programas de desarrollo.

La Ley de Planeación del Estado de México y sus Municipios funda lo que corresponde en materia de planeación para el desarrollo de los municipios, entre los que destaca asegurar la congruencia del Plan de Desarrollo Municipal con el Plan de Desarrollo del Estado de México, la Agenda Digital y el Plan Nacional de Desarrollo, así como con los programas sectoriales, regionales y especiales que se deriven de estos últimos, manteniendo una continuidad programática de mediano y largo plazo, en este sentido previo a la elaboración y aprobación del presente Plan, el Gobierno Municipal se dio a la tarea de instalar el Comité de Planeación para el Desarrollo Municipal (COPLADEMUN) de Huixquilucan.

De igual forma todos los proyectos de presupuesto municipal estarán relacionados con el Plan de Desarrollo Municipal, de conformidad con el Código Financiero del Estado de México y Municipios.

En nuestro ámbito territorial, el Bando Municipal del H. Ayuntamiento del Municipio de Huixquilucan establece que el instrumento rector para la planeación municipal es el presente Plan de Desarrollo, mediante el cual se pretende atender las necesidades básicas de la población.

Por último el Reglamento Orgánico de la Administración Pública Municipal de Huixquilucan hace referencia a que, el actuar de la administración es conforme a los ordenamientos legales aplicables, a través de una organización estructurada para el cumplimiento de sus fines y en conjunto con el COPLADEMUN elaborar el plan de desarrollo municipal y de esta formar permanecer gobernando juntos, gobierno y sociedad.

Lo anterior de conformidad con los artículos 26 y 115 de la Constitución Política de los Estados Unidos Mexicanos; 1,2,3, 20 y 21 de la Ley de Planeación; (Federal) 31, 114, 115, 116, 117, 118, 119,120, 121 y 122 de la Ley Orgánica Municipal del Estado de México; 3, 14, 19, 22, 44 y 51 de la Ley de Planeación del Estado de México y Municipios; 286 y 287 del Código Financiero del Estado de México y Municipios; 43 y 44 del Bando Municipal del H. Ayuntamiento del Municipio de Huixquilucan; y demás normatividad relativa y aplicable es como se integra el marco legal del presente Plan de Desarrollo Municipal del Municipio de Huixquilucan.

PLANEACIÓN ESTRATÉGICA (MISIÓN Y VISIÓN DEL GOBIERNO MUNICIPAL)

Todo ejercicio de planeación municipal requiere establecer claramente la razón de ser, las causas y los efectos esperados de las acciones del Gobierno Municipal.

Para Huixquilucan, la razón de ser del Municipio se obtiene al responder las siguientes preguntas: ¿Qué hace el Gobierno Municipal? ¿A través de qué lo hace? ¿Qué es lo que la ley nos permite? ¿Para quién se trabaja? ¿Qué problemática se quiere resolver? ¿Para qué lo hace? ¿En qué creemos?

Así pues, la misión del Gobierno Municipal 2016-2018 es

“Satisfacer las necesidades de los habitantes del Municipio mediante la provisión de servicios públicos y programas focalizados que eleven la calidad de vida de las personas en Huixquilucan en un entorno de cercanía, orden, seguridad, honestidad y eficacia.”

Para el caso de la visión, la cual determina la imagen deseada del Municipio, es importante preguntarse: ¿Qué deseamos ser? ¿Hacia dónde queremos ir? ¿Cómo seremos en el futuro? ¿Qué valores queremos que nos distingan en la solución de la problemática?

Por tanto, la visión del Gobierno Municipal es

“Ser un municipio líder que promueve el desarrollo social, económico y cultural de sus habitantes a través de una gestión diferenciada por su sensibilidad, cercanía, visión y eficacia, que ofrece un entorno innovador, moderno, seguro y saludable para todos sus habitantes.”

El diseño del PDM garantizará la congruencia con la misión y la visión que el Gobierno Municipal se ha planteado para los tres años de gestión.

PARTICIPACIÓN CIUDADANA EN LA FORMULACIÓN DEL PLAN DE DESARROLLO MUNICIPAL

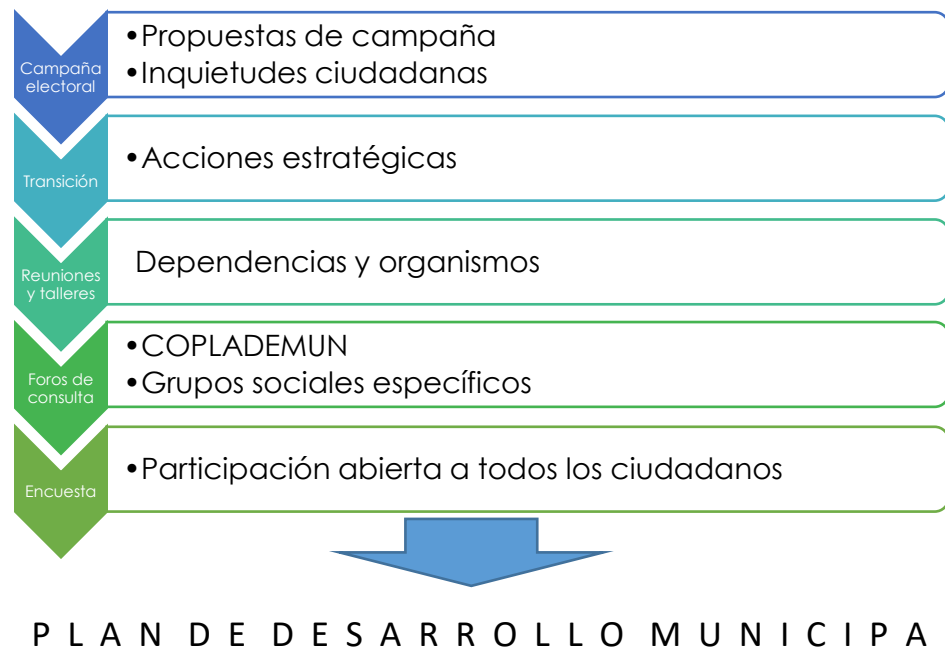
Las políticas públicas no pueden materializarse sin el apoyo ni la participación activa de la sociedad. El objetivo de la participación es organizar a las comunidades y unir esfuerzos para resolver los problemas que nos afectan a todos.

Para el desarrollo del PDM se utilizaron los siguientes mecanismos de participación ciudadana, probados en su eficiencia para obtener información valiosa en conjunto con la comunidad:

- Talleres internos con dependencias y organismos para crear una agenda de mejora institucional.
- Foros de participación ciudadana
- Encuestas de participación ciudadana
- Consulta infantil y juvenil

En este contexto y con el objetivo de conocer las inquietudes y necesidades de la población de Huixquilucan; y generar las políticas públicas que nos lleven a más y mejores resultados y a través de nuestros tres pilares rectores, realizamos una serie de Foros de Participación Ciudadana en donde con la opinión de expertos y la participación activa de la ciudadanía, generamos un diagnóstico que sin duda fija el rumbo de nuestro trabajo.

Ilustración 1. Metodología participativa para la planeación



Fuente: elaboración propia, 2016.

RESULTADOS POR MECANISMO DE PARTICIPACIÓN CIUDADANA

A continuación se muestran los resultados obtenidos de los procesos de consulta ciudadana.

TALLERES INTERNOS CON DEPENDENCIAS Y ORGANISMOS

Estamos conscientes que la Administración Municipal está dedicada enteramente a servir a la población, no obstante, no dejamos de lado la opinión de los expertos dentro de las áreas del Ayuntamiento, lo anterior con el objetivo de implementar políticas públicas que sean efectivas para el Municipio y estén abocadas a las necesidades de sus habitantes.

En este sentido, durante los meses de enero y febrero realizamos reuniones con cada una de las áreas y organismos descentralizados, en ellas éstas exponían sus necesidades e inquietudes así como sus soluciones de política pública para todo el periodo de la Administración. Derivado de lo anterior, se estableció la estructura programática.

FOROS DE CONSULTA CIUDADANA

“Desarrollo con rostro Humano” y “Huixquilucan Seguro/Municipio con Crecimiento Ordenado”, además del foro digital que se maneja como un micro sitio de consulta ciudadana permanente por el cual los ciudadanos mandan sus propuestas para el Municipio; nos arrojaron los siguientes resultados:

FORO DE PARTICIPACIÓN CIUDADANA “DESARROLLO CON ROSTRO HUMANO”

En este foro contamos con la presencia del Secretario del Ayuntamiento, Licenciado Pablo Fernández de Cevallos González, el Secretario Técnico, Emmanuel Carrillo Martínez y el Maestro Héctor Hinojosa, representante del COPLADEM. El evento constó de tres ponencias con los temas: acceso a la vivienda digna, educación y niñez, las cuales fueron impartidas por el Mtro. Miguel Ángel Gorostieta, el Mtro. Francisco Maciel y la Mtra. Silvia Novoa, respectivamente.

Durante su ponencia, el Maestro en Planeación y Políticas Metropolitanas Miguel Ángel Gorostieta, hizo énfasis en la necesidad como derecho humano del acceso a la vivienda digna que existe tanto en nuestro municipio como en el mundo; propuso que en Huixquilucan nos enfocáramos nuestros esfuerzos en el cumplimiento de los principios internacionales de vivienda digna para mejorar desde la raíz el nivel de vida de los habitantes del Municipio.

El especialista en educación y Director de Integra Impulsora Educativa, el Mtro. Francisco Maciel, pidió a los jóvenes huixquiluquenses que aprovecharan la oportunidad estudiar.

Reflexionó acerca de las ventajas competitivas que presenta una sociedad cuyos ciudadanos se encuentran en constante aprendizaje y cómo estas personas preparadas cuentan con las herramientas necesarias para conocer las necesidades de su municipio y ayudarlo.

La Mtra. Silvia Novoa, Directora de *World Vision* México, llamó a la ciudadanía a colaborar conjuntamente por el desarrollo de la población más joven; su propuesta para el Municipio fue, la de integrar diferentes tipos de capacitaciones, talleres y actividades recreativas para que los niños y jóvenes de Huixquilucan se desenvuelvan en sus comunidades y se conviertan en ciudadanos responsables y sensibles ante las necesidades de su municipio.

Durante la última parte del foro los directores de las diferentes dependencias escucharon las propuestas de los ciudadanos y ofrecieron sus ideas de cómo resolver las necesidades del Municipio.

Algunas opiniones son:

- María Isabel Ramírez, 54 años: “Necesitamos más escuelas de todos los niveles y al menos una para niños con discapacidad.”
- Rubén Nava, 28 años, Ignacio Allende: “Huixquilucan necesita más policías y bien pagados, para que su única preocupación sea cuidar de la ciudadanía”.
- José Carlos Aldana, 43 años: “Nuestros centros de salud deben tener personal capacitado y suficiente, además de medicinas para atender a la población.”
- Juan Campos, Lomas Country: “Queremos espacios para correr y hacer deporte.”

FORO DE PARTICIPACIÓN CIUDADANA “HUIXQUILUCAN SEGURO/MUNICIPIO CON CRECIMIENTO ORDENADO”

En este foro contamos con la presencia del Presidente Municipal Constitucional, Licenciado Enrique Vargas del Villar, el Secretario Técnico Emmanuel Carrillo Martínez, el Maestro Héctor Hinojosa, representante del COPLADEM y el Doctor Ricardo Sodi Cuéllar, Director de la Facultad de Derecho de la Universidad Anáhuac, México Norte. Para este foro se presentaron tres ponencias en los temas de fomento económico, sustentabilidad y seguridad, las cuales fueron impartidas por el Mtro. Antonio Aguilar, el Mtro. Rodolfo Cobos y el Dr. Luis Villalobos, respectivamente.

El Mtro. Antonio Aguilar Solís, Gerente de Consultoría de Centro de Competitividad de México, concientizó a la ciudadanía sobre el papel y la importancia que tienen las Micro, Pequeñas y Medianas empresas para el fortalecimiento económico del Municipio; reflexionó sobre las principales dificultades que presentan estas empresas en Huixquilucan y propuso que se les proporcione apoyo para obtener facilidades en materia de financiamiento y mejora regulatoria.

El Jefe del área de Energía, Térmica y Fluidos de la Universidad Panamericana, Rodolfo Cobos Téllez, nos compartió el diagnóstico y análisis de la tendencia a nivel

nacional del uso de energías alternas y el desarrollo sustentable; su propuesta para Huixquilucan fue la de llevar a cabo campañas que concienticen a la sociedad acerca del uso adecuado de la energía, así como informar sobre las nuevas estrategias.

Para cerrar este foro el Dr. Luis Villalobos García, Coordinador del Centro de Estudios Municipales y de Gobierno de la Universidad Anáhuac, presentó las diferentes tesis que existen en materia de seguridad pública y analizó cada una de ellas contextualizándolas en la situación nacional actual; recomendó al Municipio la colaboración conjunta entre las autoridades y los ciudadanos para que nuestro trabajo sea activo y permanente en contra de prácticas corruptivas y en favor de la prevención del delito, para así lograr cambiar la imagen y percepción ciudadana que se tiene respecto de la seguridad en Huixquilucan.

Al terminar las ponencias directores de las diferentes dependencias escucharon las propuestas de los ciudadanos presentes y ofrecieron sus ideas de cómo resolver las necesidades del Municipio.

Algunas opiniones son:

- Cristina Velázquez, San Fernando: “Necesitamos que los camiones recolectores pasen más seguido, y los operadores estén calificados en el manejo de la basura.”
- Aimé Nava, 42 años: “Necesitamos trabajo para la gente de Huixquilucan en el Municipio.”
- Martha Barrientos, 34 años, San Bartolomé Coatepec: “Quiero un Huixquilucan seguro, con más y mejor vigilancia.”
- Fernando Auria, 55 años: “Nuestras vialidades son deficientes e insuficientes, vivimos en el tráfico, que debe ser una excepción y no la regla.”

De estos foros se desprende la imperiosa necesidad de trabajar de manera inmediata en:

- Implementar programas para apoyar a los jóvenes a seguir con sus estudios.
- Mejorar el equipamiento e inventario en las instituciones de salud.
- Crear espacios para la recreación de niños y jóvenes.
- Implementar sanciones u obligar a tener medidas correctivas a industrias que contaminan el agua y el aire.
- Fomentar el turismo en Huixquilucan por medio de la difusión de sus atractivos culturales y naturales.
- Aumentar la seguridad en el Municipio por medio de la instalación de cámaras.
- Capacitación al cuerpo policial con el objetivo de disminuir la corrupción.
- Implementar actividades culturales y deportivas para que los niños y jóvenes participen.
- Ayudar a las Pymes con facilidades financieras y trámites más eficientes.
- Crear conciencia en el Municipio de cómo y por qué ahorrar energía.
- Eficientar todos los trámites con el Municipio.

FORO DIGITAL DE PARTICIPACIÓN CIUDADANA

El foro digital funciona como un enlace permanente desde la página oficial del Municipio que permite a los ciudadanos hacer llegar sus propuestas para Huixquilucan en diversos temas, en los ramos de Desarrollo con Rostro Humano, Municipio con Crecimiento Ordenado, Huixquilucan Seguro y Gestión de Gobierno, hemos recibido propuestas en materia de:

- Seguridad
- Educación
- Salud
- Obras públicas
- Movilidad
- Sustentabilidad
- Calidad de vida

Y opiniones como las de:

- Fernando Rocha, 22 años, Palo Solo: “Me gustaría que se desarrollarán programas para que los jóvenes conocieran la importancia de acabar sus estudios”.
- Oscar Flores, San Juan Yautepec: “En cuestión de los servicios públicos quiero proponer la colocación de contenedores de basuras en puntos estratégicos de la comunidad de San Juan Yautepec como una medida para el adecuado saneamiento básico, con la finalidad de mantener las calles limpias y así evitar daños a la salud y obstrucción del alcantarillado”.

ENCUESTA DE PARTICIPACIÓN CIUDADANA

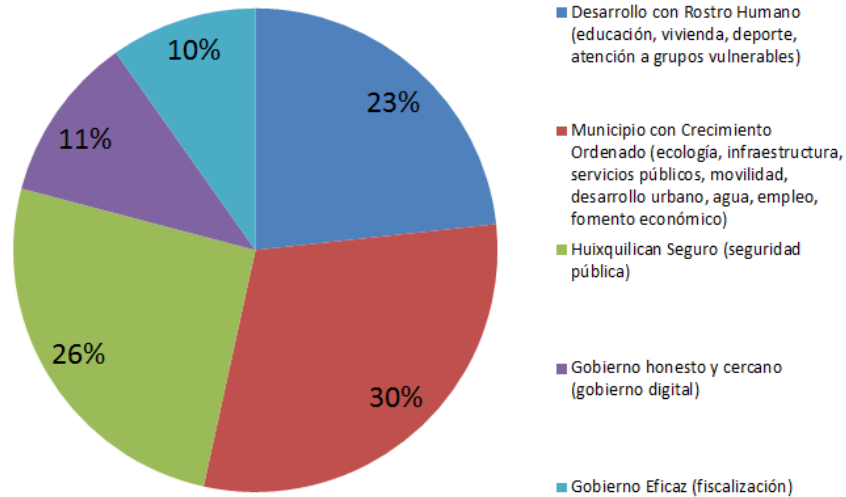
Durante el primer trimestre del 2016 colocamos buzones de consulta ciudadana en lugares estratégicos del Municipio con el fin de identificar las necesidades de los diferentes sectores poblacionales de Huixquilucan.

Esta consulta ciudadana, nos permite sentar las bases para cumplir la misión y visión que nos hemos fijado como gobierno; es sustancial para este momento de la planeación la participación ciudadana activa, pues es justo la ciudadanía quien de primera mano conoce las carencias del Municipio y nos ayudan a construir sus soluciones; es por ello que en la formulación de este documento utilizamos herramientas y conceptos como la planeación por objetivos, matriz FODA, matriz de marco lógico y prospectiva estratégica.

Nuestro objetivo: seguir “Gobernando Juntos”

RESUMEN GRÁFICO DE LOS MECANISMOS DE PARTICIPACIÓN CIUDADANA

Ilustración 2. Resultados de las propuestas de participación ciudadana



Fuente: elaboración propia, 2016.

En esta ilustración se muestran claramente cuales son y qué medida tienen las necesidades de quienes habitamos Huixquilucan:

Ilustración 3. Porcentaje de propuestas recibidas por tema

Tema	Porcentaje
Educación	31%
Vivienda	3%
Seguridad	39%
Salud	15%
Ecología	12%
Infraestructura	17%
Deporte	7%
Servicios Públicos	27%
Movilidad	19%
Fiscalización	31%
Turismo	0.8%
Calidad Vida	41%
Desarrollo urbano	17%
Empleo	5%
Fomento económico	16%
Digital	0.8%
Agua	0.8%
Mejora Regulatoria	13%
Grupos Vulnerables	17%

Fuente: Elaboración propia, 2016

Es oportuno mencionar que del total de propuestas ciudadanas (544) el 54% fueron de mujeres, es decir 312; y el 46% fueron de hombres, 232. Cabe mencionar que una sola papeleta podía contener una o más propuestas ciudadanas.

Las propuestas estuvieron divididas en diversos rubros, quedando como sigue:

- Desarrollo con rostro humano (educación, vivienda, salud, deporte y grupos vulnerables) 23%, 125 propuestas.
- Municipio con crecimiento ordenado (ecología, infraestructura, movilidad, servicios públicos, desarrollo urbano, agua, empleo, fomento económico) 30%, 163 propuestas.
- Huixquilucan seguro (seguridad, calidad de vida) 26%, 142 propuestas.
- Gobierno honesto (gobierno cercano, gobierno digital) 11%, 60 propuestas.
- Gobierno eficaz (fiscalización) 10%, 54 propuestas.

Ha sido en suma provechoso para Huixquilucan recibir de la ciudadanía mucho más de lo que esperábamos, escucharlos dejó claro el mensaje de que es hora de trabajar por y para Huixquilucan, saber que contamos con una ciudadanía interesados, participativa y cercana a la administración nos permite cumplir nuestro objetivo de seguir “Gobernando Juntos”.

CONSULTA INFANTIL JUVENIL

Es indubitable que los niños y jóvenes de Huixquilucan son el presente y el futuro de nuestro municipio; no podemos permanecer estáticos ante la imperiosa necesidad de hacer para ellos, y con ellos, de este, un mejor sitio para vivir y ser felices.

Es por ello que en el marco de la elección de las autoridades auxiliares municipales y con la organización de la Décima tercer Regiduría y la asistencia de las Direcciones de Participación Ciudadana y de Comunicación Social, el pasado 13 de marzo se llevó a cabo la encuesta de participación Infantil y Juvenil.

A partir de este ejercicio pudimos identificar los gustos y necesidades de los huixquiluquenses más pequeños, que nos dan una visión fresca y sensible, al trabajo que como administración debemos realizar.

“Gobernando Juntos”, es justo la oportunidad para que todos nos involucremos en las políticas públicas que permitan que Huixquilucan sea un mejor municipio.

Para este modelo de participación contamos con la colaboración de 1700 personas, 878 niñas (51.5%) y 828 niños (48.5%), mismos que fueron divididos para su intervención en tres rangos de edad (3 a 5 años, 6 a 12 años y 13 a 17 años).

En esta dinámica definieron que las áreas verdes, los espacios deportivos, la casa, la escuela, la familia y la iglesia son las cosas que les gustan más del municipio; este hecho nos revela el deber que tenemos de proteger y promover que estos espacios sean sanos y estén al alcance de todos.

Por otro lado las profesiones más deseadas por nuestros pequeños son: médico, mago, policía, bombero, enfermera, futbolista y veterinario; de estos datos podemos desprender que la salud, la seguridad y el deporte son las mayores preocupaciones de nuestros infantes.

La familia es el núcleo de la sociedad en la que nos formamos todos, donde de primera mano aprendemos a ser buenos ciudadanos y nos volvemos actores de la sociedad, es por ello, que cuidar de la familia forma parte de las tareas de este PDM, afortunadamente nuestro escenario es alentador, el 96.6% de los encuestados viven con sus padres el 1.6% solo con su madre y el 1.4% solo con su padre dejando un.4% que no vive con ninguno de los padres.

Nuestros niños y jóvenes han definido a Huixquilucan como un lugar de alegría, que los hace sentir orgullosos, donde los símbolos patrios y las tradiciones forman parte importante de la vida diaria; que necesita de calles más limpias, de áreas de juego para todos, donde se cuide de manera permanente la naturaleza y donde los policías protejan a la comunidad.

El deporte y las pláticas de sensibilización fueron señalados como las mejores medidas para prevenir adicciones y violencia escolar.

Que sean pequeños no los aleja de lo que vivimos a diario, lamentablemente nuestros niños y jóvenes están expuestos a muchos peligros, sin embargo están convencidos de que la paz, la prevención de adicciones, el acceso a la salud integral y el deporte son las mayores necesidades de nuestro municipio; lo que sin duda nos lleva a concluir que no son ajenos a la situación actual, sino que son la esperanza de ver en ellos el fruto de nuestro trabajo diario.

ENTORNO NACIONAL Y ESTATAL Y SUS IMPLICACIONES PARA EL MUNICIPIO

En este apartado se encuentra el diagnóstico del contexto del Municipio, a través del cual se identificarán las potencialidades y limitantes que existen en la región, con el objetivo de formular políticas públicas y estrategias relevantes y oportunas en el PDM que eleven la calidad de vida de los ciudadanos.

En todos los casos se muestra la última información estadística disponible por fuente.

CONTEXTO NACIONAL Y ESTATAL 2015

En lo referente a la población, los Estados Unidos Mexicanos en 2015 reportaron una población de 121,005,816 personas. El Estado de México registra 16,187,608 habitantes y Huixquilucan 267,858 habitantes (INEGI, 2015). Esto significa que la población de Huixquilucan representa aproximadamente el 1.65% de la población estatal y el 0.22% de la población de todo el país.

Como ya se estableció con anterioridad, la extensión territorial del Municipio es de 141.69 km², representando 0.63% de la superficie total del Estado de México y 0.007% de todo el territorio nacional (IGECEM, 2015).

Ahora, en cuanto a desarrollo humano concierne, un referente importante para comparar las condiciones del Municipio con la entidad federativa y el país es el Índice de Desarrollo Humano (IDH) del PNUD¹. Fue ideado con el objetivo de medir no solo los ingresos económicos de las personas, sino también para evaluar si el entorno aporta a sus habitantes un ambiente donde puedan desarrollar su proyecto de vida. Para ello, el IDH tiene en cuenta tres variables: esperanza de vida al nacer, educación y producto interno bruto per cápita (PNUD, 2015).

El país está clasificado en el lugar 74 mundial con un IDH de 0.756; sin embargo, la variación por entidad federativa es grande. El Estado de México ocupa el lugar 16 de 32 en la clasificación nacional del IDH con un índice de 0.745 (PNUD, 2015).

Ilustración 4. IDH para las entidades federativas (2008, 2010 y 2012)

Clave entidad	Entidad federativa	Índice de Salud			Índice de Educación			Índice de Ingreso			Índice de Desarrollo Humano		
		IS			IE			II			IDH		
		2008	2010	2012	2008	2010	2012	2008	2010	2012	2008	2010	2012
09	Distrito Federal	0.852	0.854	0.857	0.763	0.779	0.783	0.843	0.858	0.852	0.818	0.830	0.830
19	Nuevo León	0.863	0.858	0.847	0.664	0.680	0.674	0.833	0.852	0.862	0.782	0.792	0.790
26	Sonora	0.840	0.839	0.843	0.653	0.665	0.663	0.814	0.807	0.847	0.764	0.766	0.779
03	Baja California Sur	0.851	0.854	0.857	0.672	0.691	0.647	0.838	0.822	0.844	0.782	0.786	0.776
05	Coahuila de Zaragoza	0.848	0.842	0.845	0.643	0.661	0.652	0.778	0.803	0.823	0.751	0.764	0.768
06	Colima	0.850	0.850	0.854	0.619	0.648	0.636	0.813	0.795	0.819	0.754	0.759	0.763
22	Querétaro	0.840	0.841	0.845	0.616	0.635	0.636	0.788	0.782	0.818	0.742	0.748	0.760
02	Baja California	0.817	0.816	0.821	0.638	0.644	0.641	0.810	0.831	0.834	0.750	0.759	0.760
01	Aguascalientes	0.847	0.849	0.853	0.618	0.632	0.641	0.780	0.795	0.802	0.742	0.753	0.760

¹ El Índice se califica en una escala de 0 a 1, siendo 1 la calificación máxima, para mayor información véase: <http://hdr.undp.org/es/content/el-%C3%ADndice-de-desarrollo-humano-idh>

Clave entidad	Entidad federativa	Índice de Salud			Índice de Educación			Índice de Ingreso			Índice de Desarrollo Humano IDH		
		IS			IE			II			IDH		
		2008	2010	2012	2008	2010	2012	2008	2010	2012	2008	2010	2012
28	Tamaulipas	0.849	0.842	0.846	0.631	0.642	0.637	0.785	0.780	0.809	0.749	0.750	0.758
25	Sinaloa	0.842	0.828	0.832	0.636	0.659	0.649	0.790	0.779	0.805	0.751	0.752	0.757
23	Quintana Roo	0.842	0.845	0.849	0.594	0.605	0.621	0.807	0.812	0.812	0.739	0.746	0.754
14	Jalisco	0.842	0.842	0.846	0.597	0.619	0.622	0.781	0.789	0.807	0.733	0.744	0.751
17	Morelos	0.844	0.842	0.846	0.628	0.640	0.633	0.752	0.762	0.787	0.736	0.743	0.749
04	Campeche	0.837	0.841	0.844	0.588	0.609	0.617	0.768	0.769	0.806	0.723	0.733	0.749
15	Estado de México	0.838	0.838	0.842	0.612	0.624	0.619	0.752	0.776	0.793	0.728	0.740	0.745
27	Tabasco	0.829	0.831	0.835	0.620	0.643	0.628	0.728	0.731	0.779	0.721	0.731	0.742
31	Yucatán	0.841	0.845	0.848	0.579	0.601	0.608	0.764	0.761	0.784	0.719	0.728	0.739
08	Chihuahua	0.795	0.749	0.779	0.608	0.619	0.620	0.805	0.773	0.820	0.730	0.710	0.734
18	Nayarit	0.837	0.829	0.833	0.604	0.638	0.609	0.759	0.776	0.777	0.727	0.743	0.733
10	Durango	0.834	0.830	0.836	0.594	0.615	0.613	0.735	0.735	0.762	0.714	0.721	0.731
29	Tlaxcala	0.837	0.836	0.840	0.603	0.617	0.619	0.700	0.708	0.739	0.707	0.715	0.727
24	San Luis Potosí	0.830	0.827	0.831	0.575	0.594	0.600	0.732	0.743	0.767	0.704	0.715	0.726
13	Hidalgo	0.823	0.825	0.829	0.587	0.613	0.602	0.715	0.724	0.757	0.701	0.715	0.723
32	Zacatecas	0.837	0.836	0.840	0.559	0.587	0.585	0.733	0.722	0.760	0.700	0.708	0.720
11	Guanajuato	0.839	0.841	0.845	0.549	0.574	0.563	0.744	0.743	0.783	0.700	0.711	0.720
21	Puebla	0.828	0.831	0.835	0.574	0.591	0.599	0.698	0.722	0.737	0.692	0.708	0.717
30	Veracruz de Ignacio de la Llave	0.817	0.820	0.824	0.562	0.580	0.577	0.734	0.741	0.764	0.696	0.706	0.713
16	Michoacán de Ocampo	0.826	0.828	0.832	0.534	0.557	0.543	0.724	0.742	0.760	0.683	0.700	0.700
20	Oaxaca	0.797	0.799	0.804	0.530	0.547	0.539	0.694	0.697	0.730	0.664	0.673	0.681
12	Guerrero	0.795	0.799	0.804	0.538	0.558	0.549	0.682	0.699	0.711	0.663	0.678	0.679
07	Chiapas	0.796	0.799	0.805	0.512	0.534	0.528	0.655	0.657	0.700	0.644	0.654	0.667
	Nacional	0.831	0.830	0.835	0.607	0.624	0.625	0.766	0.775	0.794	0.728	0.738	0.746

Fuente: PNUD ²

Para el caso de Huixquilucan, la última medición disponible le otorga un IDH de 0.773, quedando dentro de los primeros 10 municipios con IDH más alto del estado (PNUD, 2014).

² <http://www.mx.undp.org/content/mexico/es/home/library/poverty/índice-de-desarrollo-humano-para-las-entidades-federativas--mexi.html>

Ilustración 5. Índice de Desarrollo Humano Municipal

Municipio	Años promedio de escolaridad	Años esperados de escolarización	Ingreso per cápita anual (dólares PPC)	Tasa de Mortalidad Infantil	Índice de educación	Índice de ingreso	Índice de salud	Valor del Índice de Desarrollo Humano (IDH)
Metepec	11.815	14.635	24030.766	16.877	0.876	0.785	0.816	0.825
Coacalco de Berriozábal	10.477	13.816	20096.673	11.432	0.801	0.760	0.883	0.813
Cuautitlán Izcalli	10.409	13.667	19360.813	12.406	0.794	0.754	0.871	0.805
Cuautitlán	10.246	13.440	20979.826	12.972	0.781	0.766	0.864	0.803
Atizapán de Zaragoza	10.102	13.156	21938.220	13.840	0.768	0.772	0.854	0.797
Tlalnepantla de Baz	9.958	13.492	19341.245	13.014	0.772	0.754	0.864	0.795
Tecámac	9.672	13.048	18269.992	14.262	0.748	0.746	0.848	0.779
Naucalpan de Juárez	9.392	13.022	20112.399	15.649	0.736	0.760	0.831	0.775
Huixquilucan	10.033	12.878	21864.751	18.952	0.757	0.772	0.790	0.773
Nezahualcóyotl	8.981	13.371	15118.683	12.606	0.730	0.719	0.869	0.770

Fuente: PNUD³

Sin embargo, la calificación municipal destaca principalmente por el componente del ingreso:

Ilustración 6. Comparativo de desarrollo humano en el Estado de México 2010

Dimensiones de desarrollo humano en el Estado de México (2010)					
Índice componente	Valores máximos		Valores mínimos		Promedio estatal
	Índice	Municipio	Índice	Municipio	
Salud (s)	0.892	San Antonio la Isla	0.721	Ocuilán	0.826
	0.890	Chapultepec	0.714	Ecatzingo	
	0.883	Coacalco de Berriozábal	0.694	Morelos	
Educación (e)	0.876	Metepec	0.439	Sultepec	0.696
	0.801	Coacalco de Berriozábal	0.433	Luvianos	
	0.794	Cuautitlán Izcalli	0.418	San José del Rincón	
Ingreso (i)	0.785	Metepec	0.550	Zumpahuacán	0.710
	0.772	Atizapán de Zaragoza	0.538	Ixtapan del Oro	
	0.772	Huixquilucan	0.529	San José del Rincón	

Fuente: Oficina de Investigación en Desarrollo Humano, PNUD, México.

Nota: Los promedios estatales se obtienen al ponderar por población los indicadores que componen cada dimensión y después se generan los índices.

Fuente: PNUD⁴

En lo que se refiere a indicadores de seguridad, Huixquilucan se compara de la siguiente manera:

³ <http://www.mx.undp.org/content/mexico/es/home/library/poverty/idh-municipal-en-mexico--nueva-metodologia.html>

⁴ <http://www.mx.undp.org/content/dam/mexico/docs/Publicaciones/PublicacionesReduccionPobreza/InformesDesarrolloHumano/UNDP-MX-PovRed-IDHmunicipalMexico-032014.pdf>

Ilustración 7. Comparativo de incidencia delictiva entre el Estado de México y Huixquilucan

Estado de México						
Incidencia delictiva según tipo de delito 2007-2015						
Año	Total	Lesiones	Homicidios	Robos	Daño en los bienes	Otros ^W
2007	246 808	58 489	2 514	83 456	19 371	82 978
2008	256 963	53 505	2 762	95 181	18 930	86 585
2009	269 991	50 206	2 842	107 364	18 063	91 516
2010	268 419	46 782	2 616	113 294	15 798	89 929
2011	261 879	46 138	3 015	106 064	11 615	95 047
2012	269 116	46 184	3 804	101 723	9 627	107 778
2013	272 996	48 811	3 931	105 397	9 671	105 186
2014	240 833	46 541	4 020	86 221	8 977	95 074
2015 ^W	240 809	43 162	3 834	82 050	8 921	102 842

^W Cifras estimadas por IGECEM.

^W Incluye secuestro, violación, abigeato, despojo, maltrato familiar, falsificación de documentos, delitos cometidos por fraccionadores, sustracción de hijos, allanamiento de morada, estupro, abuso de confianza, fraude, incumplimiento de obligaciones alimenticias, abuso de autoridad, denuncia de hechos, entre otros.

Fuente: IGECEM con información de la Procuraduría General de Justicia del Estado de México. Dirección General de Información, Planeación, Programación y Evaluación, 2008-2015.

Huixquilucan						
Incidencia delictiva según tipo de delito 2007-2015						
Año	Total	Lesiones	Homicidios	Robos	Daño en los bienes	Otros ^W
2007	2 845	754	7	921	288	875
2008	3 142	719	22	867	285	1 249
2009	3 881	745	29	1 329	242	1 536
2010	4 684	765	28	1 800	303	1 788
2011	4 184	549	32	1 406	212	1 985
2012	4 097	700	36	1 148	177	2 036
2013	4 624	823	48	1 235	186	2 332
2014	4 711	938	52	1 170	212	2 339
2015 ^W	4 772	870	49	1 113	210	2 530

^W Cifras estimadas por IGECEM.

^W Incluye secuestro, violación, abigeato, despojo, maltrato familiar, falsificación de documentos, delitos cometidos por fraccionadores, sustracción de hijos, allanamiento de morada, estupro, abuso de confianza, fraude, incumplimiento de obligaciones alimenticias, abuso de autoridad, denuncia de hechos, entre otros.

Fuente: IGECEM con información de la Procuraduría General de Justicia del Estado de México. Dirección General de Información, Planeación, Programación y Evaluación, 2008-2015.

Fuente: IGECEM ⁵

En cuanto a indicadores educativos, resalta lo relacionado al número de alumnos.

Ilustración 8. Comparativo alumnos por modalidad y nivel entre Estado de México y Huixquilucan

⁵ <http://igecem.edomex.gob.mx/>

Estado de México
Alumnos por modalidad escolar y nivel educativo
2007-2015

Modalidad Nivel educativo	2007	2008	2009	2010	2011	2012	2013	2014	2015 ^{E/}
Total	4 305 692	4 344 444	4 414 927	4 465 729	4 483 745	4 518 489	4 655 114	4 796 306	4 857 158
Modalidad Escolarizada	3 909 376	3 943 842	3 985 138	4 035 394	4 093 146	4 150 986	4 219 793	4 281 115	4 376 275
Preescolar	570 340	566 489	569 809	573 518	580 953	580 397	589 164	588 088	592 171
Primaria	1 888 457	1 894 928	1 914 168	1 931 619	1 946 728	1 956 988	1 951 742	1 946 318	1 949 031
Secundaria	803 821	806 675	805 512	793 224	793 861	806 055	833 084	859 069	878 307
Media Superior	391 993	407 016	424 180	442 660	458 220	469 663	484 687	504 125	518 817
Superior	254 765	268 734	271 469	294 373	313 384	337 883	361 116	383 515	392 105
Modalidad No Escolarizada	396 316	400 602	429 789	430 335	390 599	367 503	435 321	515 191	526 727

^{E/} Cifras estimadas por IGECEM.

Fuente: IGECEM con información de la Secretaría de Educación. Dirección de Información y Planeación, 2008-2015.

Huixquilucan
Alumnos por modalidad escolar y nivel educativo
2007-2015

Modalidad Nivel educativo	2007	2008	2009	2010	2011	2012	2013	2014	2015 ^{E/}
Total	50 156	50 961	54 626	56 049	57 605	58 112	59 442	61 728	62 517
Modalidad Escolarizada	47 560	49 237	52 207	53 475	55 073	56 371	57 223	58 656	59 996
Preescolar	7 935	8 153	8 431	8 584	8 644	8 687	8 852	8 736	8 797
Primaria	20 880	21 189	22 422	22 685	23 015	23 304	23 302	23 482	23 515
Secundaria	6 824	6 925	7 193	7 215	7 523	7 797	8 117	8 332	8 519
Media Superior	3 924	4 165	4 344	4 641	4 747	4 637	4 694	4 940	5 084
Superior	7 997	8 805	9 817	10 350	11 144	11 946	12 258	13 166	13 461
Modalidad No Escolarizada	2 596	1 724	2 419	2 574	2 532	1 741	2 219	3 072	3 141

^{E/} Cifras estimadas por IGECEM.

Fuente: IGECEM con información de la Secretaría de Educación. Dirección de Información y Planeación, 2008-2015.

Fuente: IGECEM ⁶

Finalmente, el comparativo de actividad económica indica que, Huixquilucan representa aproximadamente el 2.30% del PIB estatal y 0.20% del PIB nacional (IGECEM, 2015).

⁶ <http://igecem.edomex.gob.mx/>

Ilustración 9. Comparativo del PIB estatal y municipal

Estado de México
Producto Interno Bruto por año según sector de actividad económica
Base 2008 = 100
(Millones de pesos)
2007-2015

Año	Producto Interno Bruto	Agropecuario, silvicultura y pesca	Industria	Servicios	Impuestos a los productos netos
2007	1 068 581.79	17 714.33	355 485.11	667 875.72	27 506.63
2008	1 086 260.89	17 078.41	355 543.51	685 663.35	27 975.63
2009	1 044 911.73	14 944.68	333 980.94	669 076.97	26 909.13
2010	1 123 447.46	15 845.69	377 332.21	702 038.28	28 231.28
2011	1 165 591.12	13 286.18	383 711.88	739 342.42	29 250.65
2012	1 209 721.83	15 463.86	387 641.29	776 235.32	30 381.36
2013	1 222 646.69	17 151.99	395 455.64	779 299.61	30 739.45
2014	1 254 564.75	17 702.87	408 100.51	797 219.47	31 541.90
2015 ^{4/}	1 270 947.18	18 278.59	411 170.61	809 233.00	32 264.99

^{4/} Cifras estimadas.

Fuente: IGECEM. Dirección de Estadística con información del INEGI. Censos Económicos 2004, 2009 y 2014; Producto Interno Bruto Nacional y Estatal, 2015.

Huixquilucan
Producto Interno Bruto por año según sector de actividad económica
Base 2008 = 100
(Millones de pesos)
2007-2015

Año	Producto Interno Bruto	Agropecuario, silvicultura y pesca	Industria	Servicios	Impuestos a los productos netos
2007	21 748.37	22.49	1 978.03	19 223.62	524.23
2008	22 889.55	24.65	1 741.18	20 559.52	564.21
2009	23 124.44	22.53	1 574.73	20 961.17	566.00
2010	24 596.68	22.08	1 589.99	22 403.77	580.84
2011	25 943.74	19.19	1 369.02	23 952.03	603.49
2012	28 233.65	35.04	1 321.44	26 241.19	635.98
2013	28 385.53	28.73	617.14	27 103.04	636.62
2014	29 014.64	40.54	769.37	27 551.50	653.23
2015 ^{4/}	29 247.89	41.86	775.16	27 966.68	668.21

^{4/} Cifras estimadas.

Fuente: IGECEM. Dirección de Estadística con información del INEGI. Censos Económicos 2004, 2009 y 2014; Producto Interno Bruto Nacional y Estatal, 2015.

Fuente: IGECEM ⁷

DIAGNÓSTICO DEL TERRITORIO MUNICIPAL

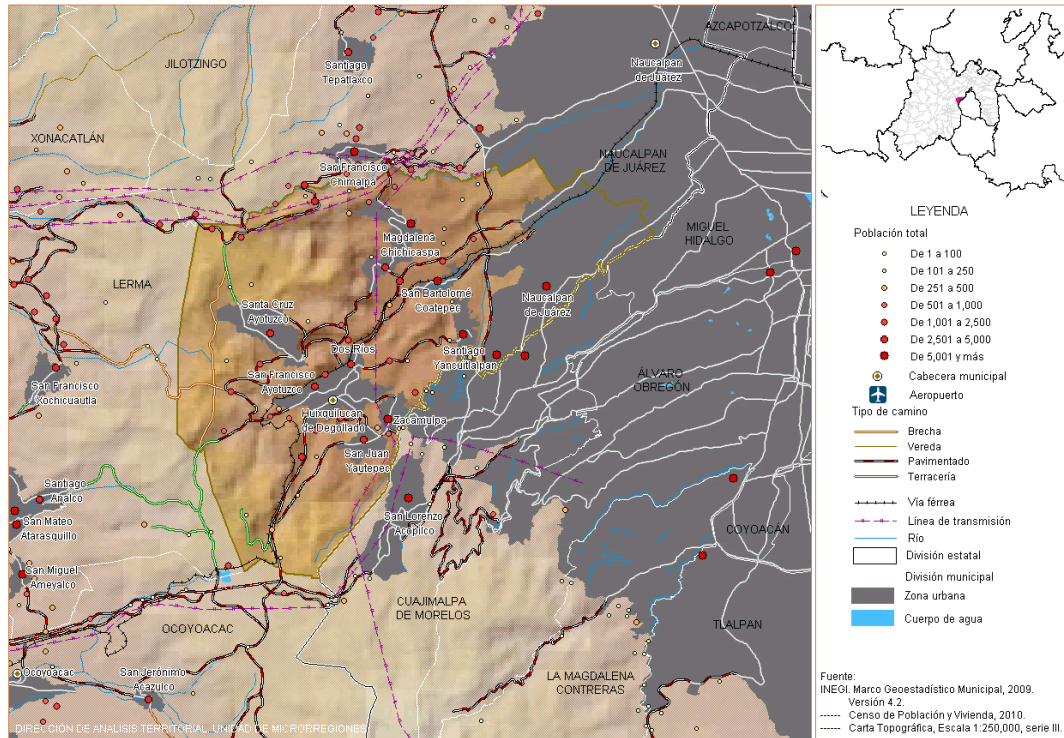
La extensión territorial del Municipio es de 141.69 kilómetros cuadrados, representando 0.63% de la superficie total del Estado de México y 0.007% de todo

⁷ <http://igeceem.edomex.gob.mx/>

el territorio nacional (IGECEM, 2015). Se localiza en la parte centro del Estado de México en la vertiente oriental del Monte de las Cruces, a una altura variable que va de los 2,501 a los 3,500 metros sobre el nivel del mar., e integra junto con otros 58 municipios la Zona Metropolitana del Valle de México (ZMVM) (IGECEM, 2015) . El territorio municipal se ubica entre las coordenadas geográficas de latitud 19.38310° 22' N y longitud -99.33953° 21' O (IGECEM, 2015).

DELIMITACIÓN Y ESTRUCTURA DEL TERRITORIO MUNICIPAL

Ilustración 10. Mapa de Huixquilucan



Fuente: SEDESOL, 2016⁸

El Municipio colinda al norte con el Municipio de Naucalpan de Juárez; al este con el Municipio de Naucalpan de Juárez y el Distrito Federal; al sur con el Distrito Federal y los municipios de Ocoyoacac y Lerma; al oeste con los municipios de Lerma y Naucalpan de Juárez (INAFED, 2015).

⁸ <http://www.microrregiones.gob.mx/zap/zapmapas/base2011/g15037.gif>

Ilustración 11. Datos generales de Huixquilucan

Datos generales	
Población 2005 [1]	224,042 Habitantes
Población 2010 [2]	242,167 Habitantes
Superficie [3]	140.903 Km ²
Densidad de población [4]	1718.68 Habitantes/Km ²
Ubicación en la entidad [3]	Centro
Tipo de urbanización [5]	Metropolitano
Colindancias [7]	Colinda al norte con el municipio de Naucalpan de Juárez; al este con el municipio de Naucalpan de Juárez y el Distrito Federal; al sur con el Distrito Federal y los municipios de Ocoyoacac y Lerma; al oeste con los municipios de Lerma y Naucalpan de Juárez.

Fuente: SEDESOL 2016⁹

Por su organización territorial el Municipio se encuentra dividido en tres zonas: tradicional, popular y residencial. Por su estructura, en una Cabecera Municipal (subdividida en cinco cuarteles), 13 rancherías, 11 pueblos, 20 colonias, 19 fraccionamientos y un centro urbano (IGCEM, 2015) .

El Municipio experimenta gran crecimiento demográfico producto de la presión urbana que deviene de ser parte de la Zona Metropolitana del Valle de México, lo que aunado a la falta de planeación urbana genera retos en la prestación de servicios públicos, obra y equipamiento urbano, vialidades, medio ambiente y seguridad.

Ilustración 12. Comportamiento poblacional 1950-2015 (no. de habitantes)

Año	Estado de México	Huixquilucan
1950	1,392,623	13,491
1960	1,897,851	16,229
1970	3,833,185	33,527
1980	7,564,335	78,149
1990	9,815,795	131,926
2000	13,096,686	193,468
2010	15,175,862	242,167
2015	16,187,608	267,858

Fuente: elaboración propia con datos del INEGI ¹⁰

Ilustración 13. Distribución de la población por tamaño de localidad

⁹ <http://www.microrregiones.gob.mx/zap/datGenerales.aspx?entra=nacion&ent=15&mun=037>

¹⁰ <http://www.inegi.org.mx/est/contenidos/proyectos/ccpv/>

Distribución de la población por tamaño de localidad, 2010				
Tamaño de localidad (Número de habitantes)	Población	% Población	Número de localidades	% Localidades
Menos de 100	747	0.31	16	26.67
100 a 499	2,782	1.15	10	16.67
500 a 1,499	14,629	6.04	15	25
1,500 a 2,499	6,976	2.88	4	6.67
2,500 a 4,999	28,535	11.78	8	13.33
5,000 a 9,999	21,672	8.95	3	5
10,000 y más	166,826	68.89	4	6.67
Total	242,167	100	60	100

Fuente: SEDESOL, 2016 ¹¹

Las principales vías de comunicación son la carretera Naucalpan-Huixquilucan, la autopista Chamapa-La Venta, la vialidad Barranca del Negro y la vialidad Barranca de Hueyetlaco. La carretera Naucalpan-Huixquilucan comunica al noreste con Naucalpan de Juárez y la Ciudad de México, por el norte hasta el entronque de la autopista México-Querétaro y por el sur con Cuajimalpa hasta el entronque de la autopista México-Toluca.

La autopista Chamapa-La Venta disecta al Municipio por el este como la zona con más infraestructura urbana y al oeste la Cabecera Municipal y centros de población más pequeños. La vialidad Barranca del Negro corre desde Boulevard Interlomas hasta Tecamachalco y la vialidad Barranca de Hueyetlaco une a Interlomas con Bosque de las Lomas en la Ciudad de México (Dirección General de Desarrollo Urbano, 2016)

MEDIO FÍSICO

FISIOGRAFÍA

- Provincia: Eje Neovolcánico (100%) (IGECEM, 2015).
- Subprovincia: Lagos y Volcanes de Anáhuac (100%) (IGECEM, 2015).
- Sistema de topo formas: Sierra volcánica con estrato volcanes o estrato volcanes aislados (81.10%), Lomerío de tobas (18.61%) y Vaso lacustre (0.29%) (IGECEM, 2015).

CLIMA

- Rango de temperatura: 8 – 16°C (IGECEM, 2015).
- Rango de precipitación: 800 – 1 300 mm (IGECEM, 2015).
- Clima: Templado subhúmedo con lluvias en verano, de mayor humedad (55.44%), semifrío subhúmedo con lluvias en verano, de mayor humedad (44.11%) y templado subhúmedo con lluvias en verano, de humedad media (0.45%) (IGECEM, 2015).

GEOLOGÍA

¹¹ <http://www.microrregiones.gob.mx/zap/datGenerales.aspx?entra=nacion&ent=15&mun=037>

- Periodo: Neógeno (69.91%) y Cuaternario (1.05%) (IGECEM, 2015).
- Roca: Ígnea extrusiva: andesita (50.16%), volcanoclástico (19.74%) y toba básica (1.06%) (IGECEM, 2015).

EDAFOLOGÍA

- Suelo dominante: Andosol (35.73%), Phaeozem (17.06%), Cambisol (14.06%) y Luvisol (4.11%) (IGECEM, 2015).

HIDROGRAFÍA

- Región hidrológica: Pánuco (94.58%) y Lerma - Santiago (5.42%) (IGECEM, 2015).
- Cuenca: R. Moctezuma (94.58%) y R. Lerma - Toluca (5.42%) (IGECEM, 2015).
- Subcuenca: L. Texcoco y Zumpango (94.58%) y R. Almoloya - Oztolotepec (5.42%) (IGECEM, 2015).
- Corrientes de agua: Intermitentes (Agua Caliente, Ajolotes, Borracho, Arroyo El Sordo, Hondo, San Francisco y San Lorenzo) (IGECEM, 2015).
- Cuerpos de agua: No aplica.

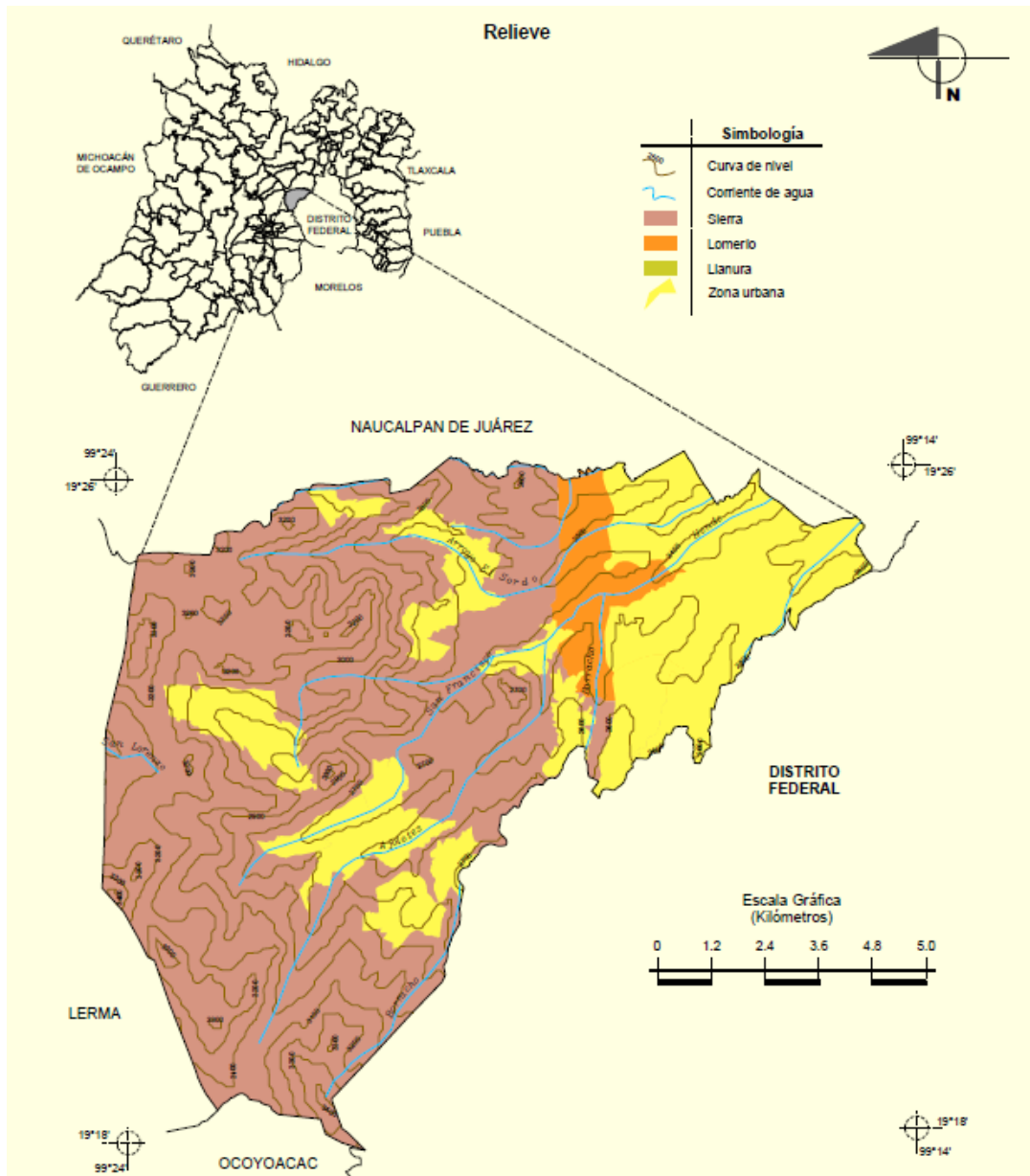
USO DEL SUELO Y VEGETACIÓN

- Uso del suelo: Agricultura (31.3%) y zona urbana (29.04%) (IGECEM, 2015).
- Vegetación: Bosque (33.07%) y pastizal (6.59%) (IGECEM, 2015).
- Las zonas urbanas están creciendo sobre rocas ígneas extrusivas del Neógeno y Cuaternario; en sierras y lomeríos; sobre áreas donde originalmente había suelos denominados Phaeozem, Cambisol, Andosol y Luvisol; tienen clima templado subhúmedo con lluvias en verano, de mayor humedad y semifrío subhúmedo con lluvias en verano, de mayor humedad, y están creciendo sobre terrenos previamente ocupados por agricultura, bosques y pastizales (IGECEM, 2015).

USO POTENCIAL DE LA TIERRA

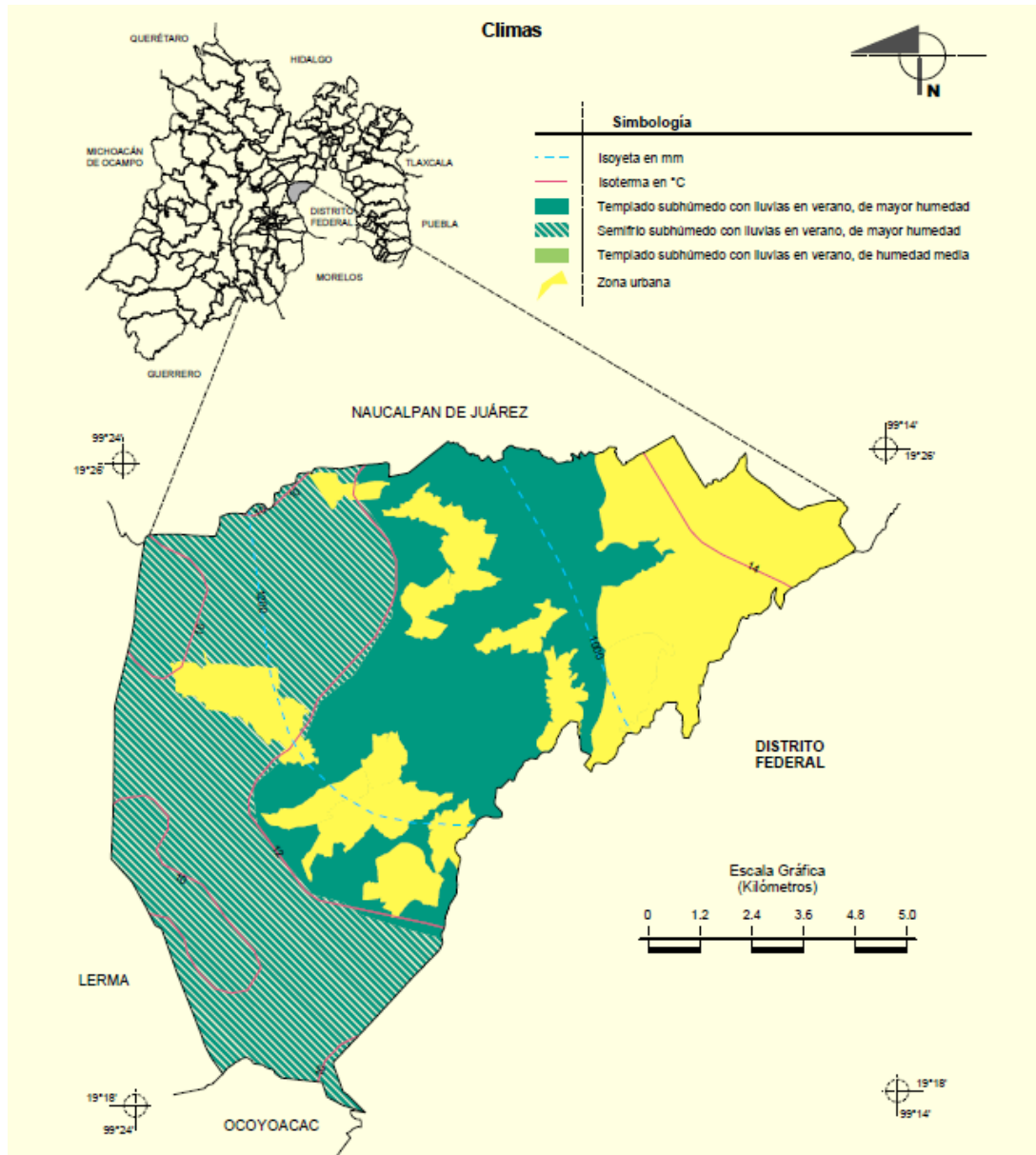
- Agrícola:
 - Para la agricultura mecanizada estacional (7.15%) (IGECEM, 2015).
 - Para la agricultura de tracción animal estacional (21.62%) (IGECEM, 2015).
 - Para la agricultura manual estacional (42.19%) (IGECEM, 2015).
 - No apta para la agricultura (29.04%) (IGECEM, 2015).
- Pecuario:
 - Para el desarrollo de praderas cultivadas (28.58%) (IGECEM, 2015).
 - Para el aprovechamiento de la vegetación natural diferente del pastizal (42.38%) (IGECEM, 2015).
 - No apta para uso pecuario (29.04%) (IGECEM, 2015).

Ilustración 14. Relieve del Municipio



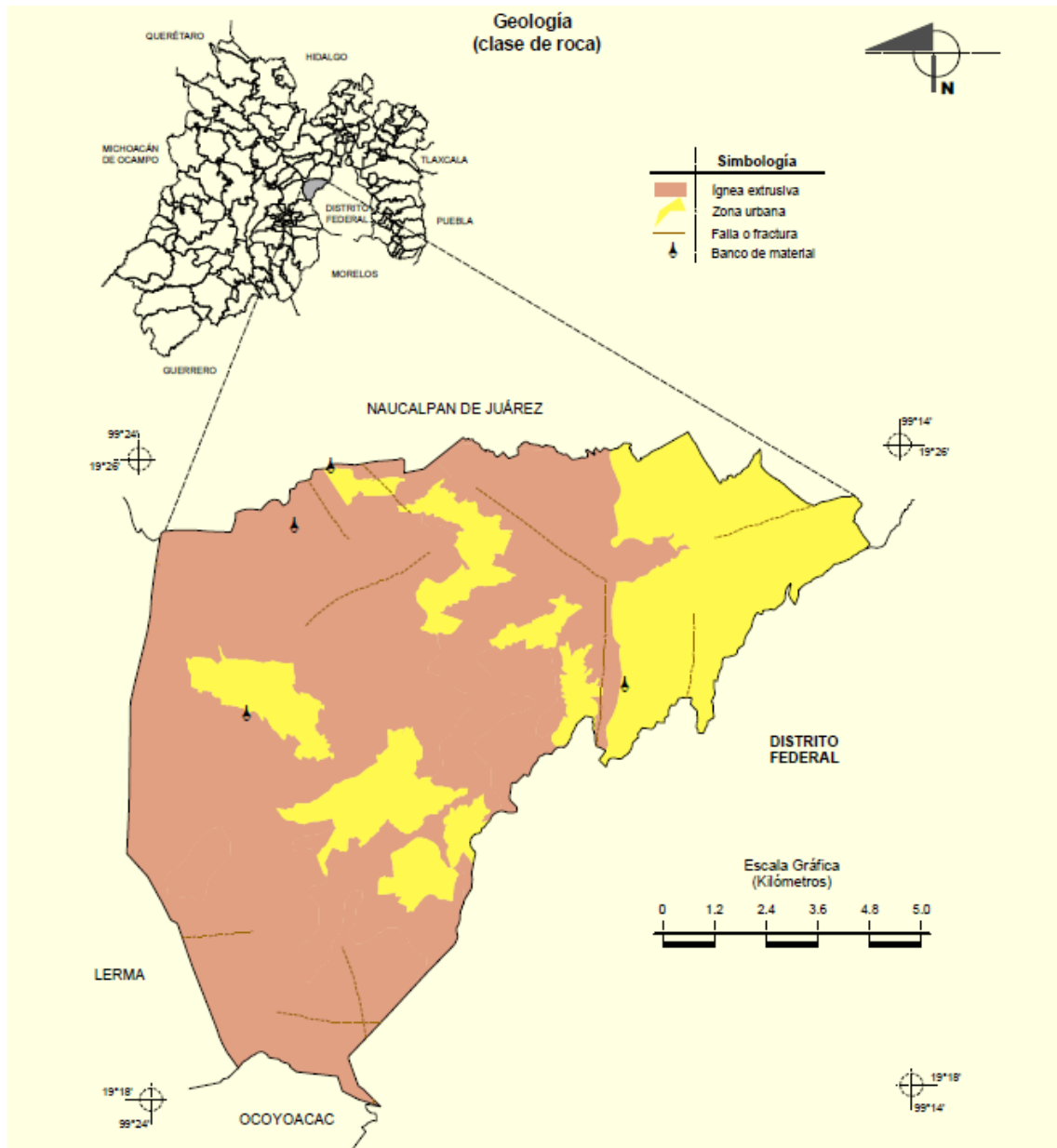
Fuente: Prontuario de información geográfica municipal de los Estados Unidos Mexicanos, 2009

Ilustración 15. Climas del Municipio



Fuente: Prontuario de información geográfica municipal de los Estados Unidos Mexicanos, 2009

Ilustración 16. Geología del Municipio



Fuente: Prontuario de información geográfica municipal de los Estados Unidos Mexicanos, 2009

FLORA

En las regiones sur, este y oeste, el paisaje se integra por montes, cañadas y barrancas con bosques templados/fríos de coníferas (oyamel, encino, pino y cedro). Abundan también el ocote y una gran cantidad de hongos comestibles y no comestibles (INAFED, 2015).

En la parte norte y noreste del Municipio existen llanos y lomas de vegetación silvestre como cactus, herbáceas, zacatales y encinos. En las barrancas se observan madroños, tejocote, pirules, teposán, huizache y robles (INAFED, 2015).

FAUNA

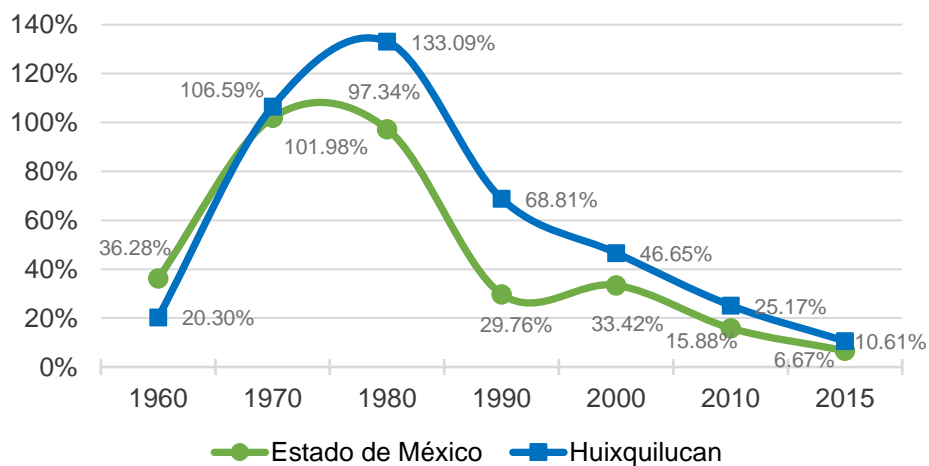
La fauna es variada, en sus bosques existen cacomiztle, ardilla, liebre, tuza, tlacuache, armadillo, hurón, rata de campo, tejón, zorrillo y zorra gris (INAFED, 2015).

DINÁMICA DEMOGRÁFICA

En el caso de Huixquilucan, los últimos años de la década de los cincuenta representaron el surgimiento de los fraccionamientos residenciales de Tecamachalco y de la zona popular de San Fernando y anexas. A partir de 1960 el Municipio vive cambios importantes con el incremento de habitantes, poblaciones, y obras: después de 1962 se inicia la construcción del fraccionamiento campestre La Herradura y posteriormente sus ampliaciones.

Como se observa, el crecimiento poblacional de Huixquilucan durante las últimas décadas ha sido por encima de la media estatal, lo que denota la gran presión urbana a la que el Municipio se encuentra sometido.

Ilustración 17. Crecimiento poblacional de Huixquilucan 1960-2015



Fuente: INEGI, 2016 ¹²

¹² <http://www.inegi.org.mx/est/contenidos/proyectos/ccpv/>

Ilustración 18. Principales localidades en el Municipio

Principales localidades					
Clave	Nombre	Población [2]	Porcentaje de población municipal	Cabecera municipal	Localidad Estratégica [6]
150370001	HUIXQUILUCAN DE DEGOLLADO	9,554	3.95	✓	
150370009	JESÚS DEL MONTE	23,150	9.56		
150370013	MAGDALENA CHICHICASPA	12,193	5.03		
150370025	SANTIAGO YANCUITLALPAN	10,013	4.13		
150370071	NAUCALPAN DE JUÁREZ	121,470	50.16		
Total:		176,380	72.83		

Fuente: SEDESOL

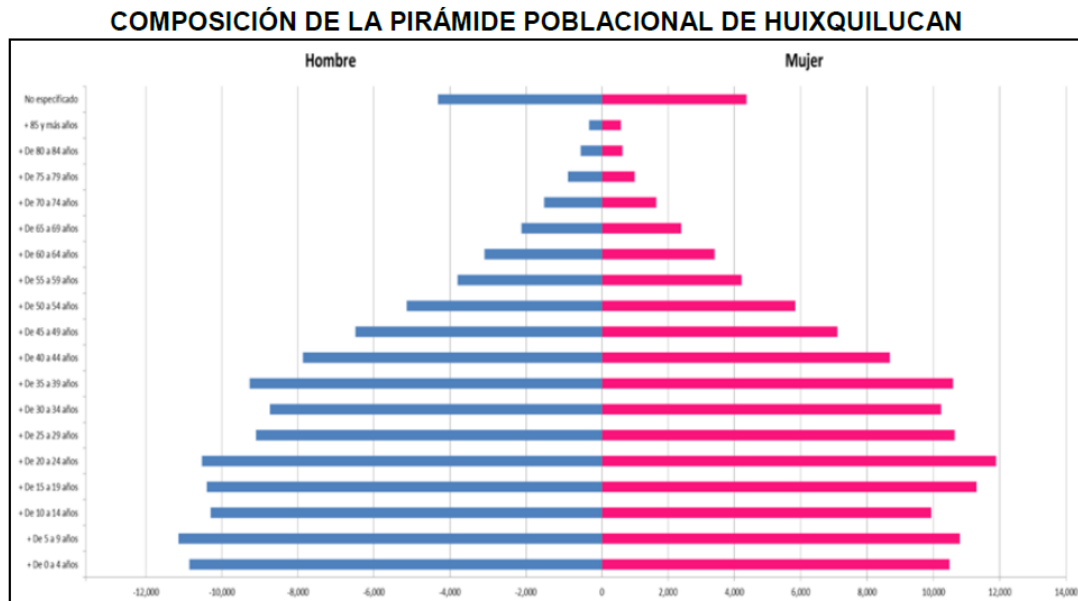
En función del número de habitantes por localidad, el Municipio tiene 60% de población urbana y 40% de población no urbana, de la cual sólo 10% es considerada población rural. Esta última se ubica al oeste del Municipio (INEGI, 2010).

La composición de la población por grupos de edad revela que aproximadamente 50% de la población tiene una edad mayor a 14 años, por otra parte, en lo relativo al análisis del fenómeno de envejecimiento que se vive en el Municipio, para 2005 cerca de 67% de la población total se encontraba en el grupo de edad de 15 y 64 años, y ya para 2010 cerca de 70.20% de la población eran personas en ese mismo rango de edad. Este hecho se puede visualizar de manera más adecuada en la siguiente gráfica, donde se aprecia la inversión de la pirámide poblacional (INEGI, 2010).

En el 2015 se registró una población total en el Municipio de 267,858 personas y una extensión territorial de 141.69 km², lo que representa una densidad poblacional de 1,890 habitantes por cada km². En el 2010 Huixquilucan contaba con una densidad poblacional de 1,709 habitantes por cada km², lo que representa un aumento en la población de un 10% en los últimos cinco años. Desde el año 2000, el Municipio se ha encontrado muy por encima de la densidad poblacional a nivel estatal, siendo 2.5 veces mayor (IGECEM, 2015).

La población indígena del Municipio ha disminuido en un 28% en los últimos cinco años. En Huixquilucan, ésta alcanzó la cifra de 1,671 habitantes en 2015, representando el 2.7% del Estado de México (IGECEM, 2015).

Ilustración 19. Pirámide poblacional del Municipio

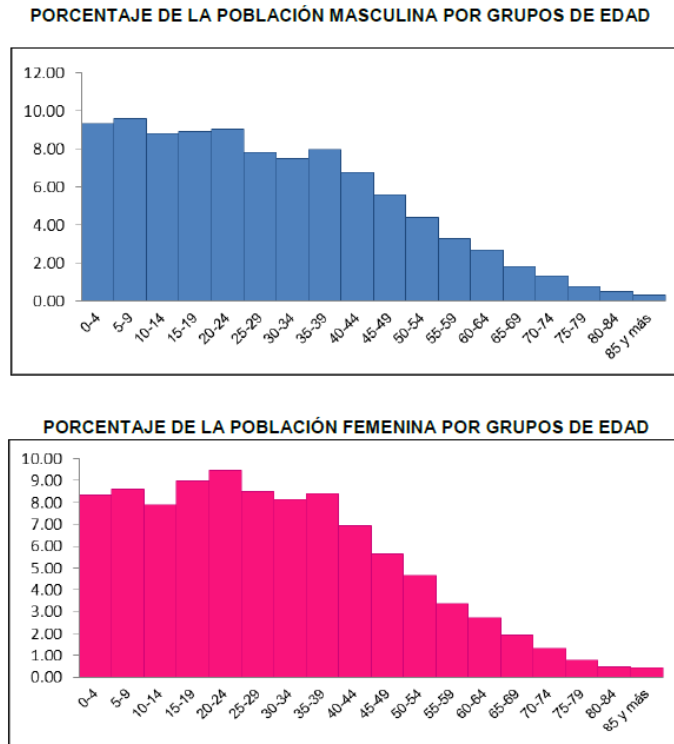


El proceso de envejecimiento de la población ha superado al proceso de renovación, ya que la población entre los 0-24 años se encuentra concentrada en tan sólo 44.44% de los habitantes de Huixquilucan. Además, comparado con 2005 donde había una concentración de 49% y 2000, donde la concentración era de 52.8%, se empieza a ver una tendencia de crecimiento en la población adulta. De acuerdo con información del Censo de Población y Vivienda 2010, de las 242,167 personas que habitan el Municipio en 2010, 116,502 son hombres y 123,889 mujeres (INEGI, 2010).

Para la población masculina el grupo de edad de mayor representación es el de 5 a 9 años, mientras que para la población femenina se encuentra en el grupo de edad de 20 a 24 años, hecho que se ve reflejado en el aumento en la relación de género. Asimismo, por cada 100 personas en edad productiva (15 - 64 años) hay 47.5 personas que dependen económicamente de ellas (INEGI, 2010).

¹³ <http://www.inegi.org.mx/est/contenidos/proyectos/ccpv/cpv2010/Default.aspx>

Ilustración 20. Población por género y grupo de edad en 2010



Fuente: INEGI¹⁴

PRINCIPALES CARACTERÍSTICAS DE LA REGIÓN MUNICIPAL

En este apartado se analiza la estructura económica local para fortalecer el proceso de formulación de políticas públicas.

RECURSOS NATURALES

Existen en San Cristóbal Texcalucan yacimientos de cantera. En Magdalena Chichicarpa y San Bartolomé Coatepec se cuenta con minas de arena, de ahí se aprovecha la grava, piedra y tepetate (INAFED, 2015).

Los recursos forestales son vastos (bosques de encino, pino y oyamel explotados principalmente en San Juan Yautepec, Zacamulpa, El Laurel, Piedra Grande, Llano Grande, Santa Cruz y La Cañada), con los que elaboran leña, costera, morillo, polopique, tejamanil, viga, tabla, cinta, polines (INAFED, 2015).

¹⁴ <http://www.inegi.org.mx/est/contenidos/proyectos/ccpv/cpv2010/Default.aspx>

ASPECTOS SOCIALES

La intervención del Gobierno Municipal parte de la premisa de que existen rezagos importantes que deben ser contrarrestados en el corto plazo, a la vez que se diseñan las políticas y los programas para crear las condiciones que en el mediano y largo plazo mejoren la calidad de vida de los habitantes del Municipio.

Ilustración 21. Retos socioeconómicos en el Municipio

Municipio de Huixquilucan	2005			2010		
	Hombres	Mujeres	Total	Hombres	Mujeres	Total
Datos demográficos						
Población total	107,140	116,902	224,042	116,502	125,665	242,167
Viviendas particulares habitadas		53,269			59,587	
Población hablante de lengua indígena de 5 años y más	1,469	2,080	3,549			3,700
Índices sintéticos e indicadores						
Grado de marginación municipal <i>(Ver indicadores)</i>		Muy bajo			Muy bajo	
Lugar que ocupa en el contexto estatal		112			115	
Lugar que ocupa en el contexto nacional		2,356			2,378	
Grado de rezago social municipal <i>(Ver indicadores)</i>		Muy bajo			Muy bajo	
Indicadores de carencia en vivienda <i>(Ver indicadores)</i>						
Porcentaje de población en pobreza extrema					4.36	
Población en pobreza extrema					11,498	
Lugar que ocupa en el contexto nacional					2,325	
Cobertura						
ZAP rural					No	
PDZP					No	
Municipio de la Cruzada Nacional contra el Hambre 2013					No	
Municipio de la Cruzada Nacional contra el Hambre 2014					Sí	
Localidades por grado de marginación	Número	%	Población	Número	%	Población
Grado de marginación muy alto				1	1.67	21
Grado de marginación alto	7	12.50	2,155	15	25.00	7,440
Grado de marginación medio	11	19.64	12,076	9	15.00	12,336
Grado de marginación bajo	22	39.29	47,054	26	43.33	62,139
Grado de marginación muy bajo	12	21.43	162,737	7	11.67	160,220
Grado de marginación n.d.	4	7.14	20	2	3.33	11
Total de localidades (Iter, 2005 y 2010)	56	100	224,042	60	100	242,167

Fuente: SEDESOL¹⁵

Para detectar de manera clara cuáles son los aspectos sociales más apremiantes de atención, se utiliza como referencia el Índice de Rezago Social (IRS) del CONEVAL (CONEVAL, 2010). Este índice es una medida en la que se conjuntan variables de educación, de acceso a servicios de salud, de servicios básicos en la vivienda, de calidad y espacios en la misma, y de activos en el hogar. Es decir, proporciona el resumen de cuatro carencias sociales de la medición de pobreza del CONEVAL:

¹⁵ <http://www.microrregiones.gob.mx/catloc/LocdeMun.aspx?tipo=clave&campo=loc&ent=15&mun=037>

rezago educativo, acceso a los servicios de salud, acceso a los servicios básicos en la vivienda y la calidad y espacios en la vivienda.

Ilustración 22. Indicadores de rezago social

Huixquilucan	2005	2010
Población total	224,042	242,167
% de población de 15 años o más analfabeta	3.78	2.9
% de población de 6 a 14 años que no asiste a la escuela	3.3	3.55
% de población de 15 años y más con educación básica incompleta	34.02	28.57
% de población sin derecho-habienencia a servicios de salud	48.73	36.46
% de viviendas particulares habitadas con piso de tierra	2.5	2.27
% de viviendas particulares habitadas que no disponen de excusado o sanitario	12.45	1.87
% de viviendas particulares habitadas que no disponen de agua entubada de la red pública	7.05	5.22
% de viviendas particulares habitadas que no disponen de drenaje	2.84	1.23
% de viviendas particulares habitadas que no disponen de energía eléctrica	10.12	0.2
% de viviendas particulares habitadas que no disponen de lavadora	36.95	25.15
% de viviendas particulares habitadas que no disponen de refrigerador	25.44	15.02
Índice de rezago social	-1.18563	-1.37281
Grado de rezago social	Muy bajo	Muy bajo
Lugar que ocupa en el contexto nacional	2195	2329

Fuente: SEDESOL ¹⁶

Ilustración 23. Indicadores de carencia en viviendas

Huixquilucan	2005		2010	
	Valor	%	Valor	%
Indicadores				
Viviendas particulares habitadas ^[1]	49,381		59,576	
Carencia de calidad y espacios de la vivienda				
Viviendas con piso de tierra ^[1]	1,334	2.77	1,354	2.30
Viviendas con muros endebles ^[2]	ND	ND	411	0.68
Viviendas con techos endebles ^[2]	ND	ND	1,825	3.01
Viviendas con algún nivel de hacinamiento ^[3]	18,465	38.35	18,923	31.97
Carencia de acceso a los servicios básicos en las viviendas particulares habitadas				
Viviendas sin drenaje ^[1]	1,515	3.15	730	1.24
Viviendas sin luz eléctrica ^[1]	145	0.30	117	0.20
Viviendas sin agua entubada ^[1]	3,754	7.80	3,113	5.27
Viviendas que usan leña y carbón para cocinar ^[2]	ND	ND	311	0.51
Viviendas sin sanitario ^[4]	1,507	3.13	1,115	1.87

Fuente: SEDESOL ¹⁷

ACTIVIDADES ECONÓMICAS

Si se considera un crecimiento poblacional de alrededor de un 1.00% anual durante el último lustro, se estima un gasto per cápita de alrededor de \$8,900 pesos anuales (IGECEM, 2015).

¹⁶ <http://www.microrregiones.gob.mx/catloc/IndRezSocial.aspx?ent=15&mun=037>

¹⁷ <http://www.microrregiones.gob.mx/catloc/IndRezViv.aspx?ent=15&mun=037>

La población económicamente activa del Municipio actualmente representa el 45% y ha tenido un crecimiento promedio del 2.5% anual en los últimos ocho años. De la población empleada en el Municipio el 75% se dedica al sector de los servicios (IGECEM, 2015).

PRINCIPAL INFRAESTRUCTURA FÍSICA

Los principales componentes de infraestructura física del Municipio son:

- Ducto de gas de Venta de Carpio a Toluca, que pasa por algunas zonas municipales (Dirección General de Servicios Públicos, 2015).
- Línea de conducción proveniente de la Toma 1 del Macrocircuito Cutzamala al Tanque Naucalpan Huixquilucan (Dirección General de Servicios Públicos, 2016).
- 72 tanques de almacenamiento y regulación de agua, 23 cárcamos de bombeo, 3 pozos, 3 garzas y 2 cisternas (Organismo Público Descentralizado Sistema de Aguas de Huixquilucan, 2016).
- 30 kilómetros de tubería de colectores de descargas (Dirección General de Servicios Públicos, 2016).
- Vialidades regionales (autopista Chamapa-La Venta, carretera Río Hondo-Huixquilucan), subregionales (carretera Naucalpan - Xonacatlan – Huixquilucan, Prolongación Juárez/Av. Zacamulpa) y primarias (avenida De los Bosques, avenida Paseo de la Herradura, boulevard Interlomas y avenida Bosques de las Minas) (Dirección General de Desarrollo Urbano, 2016).
- Infraestructura y red de alta tensión en Remedios-Águilas (subestaciones eléctricas de Nopala, Remedios, Huixquilucan Móvil, Bosques, Tecamachalco, Santa Fe, Las Águilas y Cuajimalpa) (Dirección General de Servicios Públicos, 2015).
- 105 escuelas de educación preescolar y especial, 81 de educación primaria, 32 de secundaria, 18 de educación media superior, 33 de educación superior y 6 bibliotecas (IGECEM, 2015).
- 5 mercados y 17 tianguis (Dirección General de Desarrollo Agropecuario, 2016).
- 44 módulos deportivos (Instituto Municipal de Cultura Física y Deporte, 2016).
- 1 palacio municipal y 4 oficinas administrativas y delegacionales (Dirección General de Administración, 2016).
- 20 cementerios y panteones (Secretaría del Ayuntamiento, 2016).
- 2 oficinas de correos, 1 estación de bomberos y 14 módulos policiales (IGECEM, 2015).

POTENCIALIDADES Y LIMITANTES

Las principales potencialidades del Municipio son:

- Una Población Económicamente Activa de cerca de 90 mil personas en el sector servicios.
- Una base comercial fuerte, emplea a más de 25 mil personas y que se constituye en masa crítica para proyectos de largo alcance en áreas de productividad, capacitación, energía y medio ambiente.

- Oferta educativa de calidad que permita la consolidación de *clústeres* económicos terciarios y cuaternarios.

Las limitantes más significativas son:

- La falta de interacción entre las áreas popular, tradicional y residencial que conlleve a políticas públicas mutuamente excluyentes.
- Desarrollo inequitativo e insuficiente de la infraestructura de transporte, agua y energía.

Del análisis del entorno municipal se obtiene como conclusión que, para planear el desarrollo de Huxquilucan, es necesario identificar aquellos factores, elementos y hechos susceptibles a ser incididos de manera directa por las políticas municipales. De esta manera, el diagnóstico territorial desprende que el foco de las políticas debe ser:

- Integración sistémica de las diferentes zonas socio-económicas del municipio, de manera que las políticas enfocadas a una zona no implique externalidades negativas a otra.
- Potenciar la infraestructura actual del Municipio y desarrollar políticas económicas e industriales para atraer y aprovechar actividad económica de sectores ya establecidos o nuevos.
- Atender necesidades sociales apremiantes para originar las condiciones de progreso y desarrollo para los habitantes del Municipio.

ESTRUCTURA DEL PLAN DE DESARROLLO MUNICIPAL 2016-2018

El PDM tiene como propósito atender de manera directa las inquietudes y demandas ciudadanas, haciendo uso de los recursos humanos, materiales y financieros con los que cuenta el Gobierno Municipal. El proceso de planeación del PDM parte de la idea de la participación activa de la ciudadanía, tomando en cuenta la realidad del Municipio y las aspiraciones hacia el futuro. Para cumplir con su misión y visión, el Gobierno Municipal ha establecido los siguientes pilares temáticos:

PILAR 1. DESARROLLO CON ROSTRO HUMANO.

PILAR 2. MUNICIPIO CON CRECIMIENTO ORDENADO.

PILAR 3. HUIXQUILUCAN SEGURO.

Y para garantizar que las acciones delineadas en estos tres pilares se cumplan en beneficio de los habitantes, se integran dos ejes transversales:

EJE 1. GOBIERNO HONESTO Y CERCANO.

EJE 2. GOBIERNO EFICAZ.

Con esta lógica de integración, el PDM tendrá la capacidad de cumplir su objetivo y garantizar mejores condiciones de vida para los habitantes de Huixquilucan.

Ilustración 24. Los pilares temáticos del PDM 2016-2018



Fuente: Elaboración propia, 2016

PILAR TEMÁTICO 1: DESARROLLO CON ROSTRO HUMANO

Este eje plantea la importancia del desarrollo social y la igualdad de oportunidades como instrumento para que los ciudadanos alcancen condiciones favorables de vida. Desarrollo con Rostro Humano considera el papel de este Gobierno Municipal como un facilitador de las políticas públicas que permitan establecer el ambiente necesario y el ejercicio de derechos fundamentales para el desarrollo de una vida digna, teniendo como propósito que los habitantes del Municipio participen de manera activa en mejorar las condiciones de vida de sus familias y su comunidad.

DIAGNÓSTICO

En términos de Desarrollo con Rostro Humano el reto es grande en el Municipio, ya que prácticamente la mitad de sus habitantes es población vulnerable por carencias sociales y 33% está dentro del rango de pobreza (IGECEM, 2015).

El Municipio debe formular política pública con prioridad en servicios de seguridad social y de salud, además de atender carencias en alimentación y servicios básicos a vivienda, entre otros.

Ilustración 25. Indicadores de pobreza del Municipio

Huixquilucan		
Población y porcentaje de los indicadores de pobreza 2010		
Indicadores	Personas	Porcentaje
Pobreza		
Población en situación de pobreza	86 124	32.65
Población en situación de pobreza moderada	74 627	28.29
Población en situación de pobreza extrema	11 498	4.36
Población vulnerable por carencias sociales	133 508	50.62
Población vulnerable por ingresos	6 611	2.51
Población no pobre y no vulnerable	37 506	14.22
Privación social		
Población con al menos una carencia social	219 633	83.27
Población con al menos tres carencias sociales	62 777	23.80
Indicadores de carencia social		
Rezago educativo	40 474	15.35
Acceso a los servicios de salud	104 355	39.57
Acceso a la seguridad social	171 259	64.93
Calidad y espacios de la vivienda	31 097	11.79
Acceso a los servicios básicos en la vivienda	43 226	16.39
Acceso a la alimentación	64 845	24.59
Bienestar económico		
Población con ingreso inferior a la línea de bienestar mínimo	20 423	7.74
Población con ingreso inferior a la línea de bienestar	92 735	35.16

Fuente: IGECEM¹⁸

¹⁸ <http://igeceem.edomex.gob.mx/>

ÁRBOL DEL PROBLEMA Y ANÁLISIS DE INVOLUCRADOS

En un árbol del problema, aparecen de abajo hacia arriba primero las causas del problema; luego, el problema en sí; y finalmente las consecuencias visibles del problema. La utilidad del árbol del problema radica en que fácilmente se pueden identificar los factores a los que la planeación municipal se debe enfocar para obtener resultados concretos en beneficio de la comunidad.

Ilustración 26. Árbol del problema del pilar temático 1



Los beneficiarios de políticas enfocadas a mejorar la calidad de vida y atender a grupos vulnerables son obviamente los habitantes del Municipio, y particularmente, aquellos grupos que son afectados de manera particular por sus condiciones sociales, económicas, de minoría o vulnerabilidad. Sus intereses son obtener servicios y bienes de manera consistente de acuerdo a sus necesidades. Su principal problema percibido es que no son atendidos de acuerdo a sus requerimientos y tienen que invertir tiempo, recursos y esfuerzo para obtener esos servicios y bienes. Esto último es lo que genera los conflictos potenciales entre beneficiarios, opositores y ejecutores.

MATRIZ FODA

Tema	Fortalezas	Oportunidades	Debilidades	Amenazas
------	------------	---------------	-------------	----------

Núcleo social y calidad de vida	Municipio con alto desarrollo económico	Consolidación de programas de largo plazo	Déficit en infraestructura y servicios	Falta de planeación y presupuesto
Atención a grupos vulnerables	Enfoque de políticas públicas que favorezcan a la población	Diseño de programas especializados	Políticas de corto plazo	Falta de presupuesto

TEMA 1.1: NÚCLEO SOCIAL Y CALIDAD DE VIDA

Si bien están claramente identificadas las carencias en este tema, la presión del avance poblacional agrega elementos que deben ser tomados en cuenta para el despliegue de programas en la materia. El crecimiento poblacional en el Municipio, mismo que es mayor al promedio del Estado de México, obliga a establecer una estrategia clara que comience con apoyos educativos, refuerce las actividades en salud y asistencia social, se refleje en hechos concretos en vivienda, y agregue opciones de cultura física y deporte.

Subtema	Fortalezas	Oportunidades	Debilidades	Amenazas
Educación y cultura	Bajo nivel de analfabetismo	Equipamiento tecnológico	Déficit en infraestructura	Carencias crónicas en el sistema educativo
Cultura física y deporte	Participación ciudadana en actividades deportivas	Integración de más ciudadanos a actividades deportivas	Acceso a infraestructura deportiva	Falta de presupuesto
Salud y asistencia social	77% de la población es derechohabiente	Programas focalizados de asistencia social	Déficit en enfermeras	Falta de planeación de infraestructura y servicios
Vivienda	Buenos indicadores de servicios básicos	Equipamiento en áreas marginadas	Acciones de eficiencia en construcción	Falta de presupuesto

SUBTEMA 1.1.1: EDUCACIÓN Y CULTURA

En el Municipio de Huixquilucan la población que asiste a la escuela representa el 23% del total (IGECEM, 2015). El alumno promedio llega hasta el bachillerato.

Ilustración 27. Alumnos por nivel y modalidad

Huixquilucan
Alumnos por modalidad escolar y nivel educativo
2007-2015

Modalidad Nivel educativo	2007	2008	2009	2010	2011	2012	2013	2014	2015 ^{E/}
Total	50 156	50 961	54 626	56 049	57 605	58 112	59 442	61 728	62 517
Modalidad Escolarizada	47 560	49 237	52 207	53 475	55 073	56 371	57 223	58 656	59 996
Preescolar	7 935	8 153	8 431	8 584	8 644	8 687	8 852	8 736	8 797
Primaria	20 880	21 189	22 422	22 685	23 015	23 304	23 302	23 482	23 515
Secundaria	6 824	6 925	7 193	7 215	7 523	7 797	8 117	8 332	8 519
Media Superior	3 924	4 165	4 344	4 641	4 747	4 637	4 694	4 940	5 084
Superior	7 997	8 805	9 817	10 350	11 144	11 946	12 258	13 166	13 461
Modalidad No Escolarizada	2 596	1 724	2 419	2 574	2 532	1 741	2 219	3 072	3 141

^{E/} Cifras estimadas por IGECEM.

Fuente: IGECEM ¹⁹

En el Municipio existe un docente para cada 15 alumnos, lo que indica que es un sector bien atendido en este tema (IGECEM, 2015).

Ilustración 28. Docentes por nivel y modalidad

Huixquilucan
Personal docente por modalidad escolar y nivel educativo
2007-2015

Modalidad Nivel educativo	2007	2008	2009	2010	2011	2012	2013	2014	2015 ^{E/}
Total	2 910	3 178	3 509	4 044	3 811	4 314	3 695	4 173	4 179
Modalidad Escolarizada	2 801	3 099	3 367	3 919	3 537	4 189	3 460	4 042	4 051
Preescolar	313	344	365	373	376	375	384	385	386
Primaria	692	723	758	769	775	781	791	784	784
Secundaria	314	348	378	363	375	377	382	391	393
Media Superior	257	305	322	350	359	326	360	375	380
Superior	1 225	1 379	1 544	2 064	1 652	2 330	1 543	2 107	2 108
Modalidad No Escolarizada	109	79	142	125	274	125	235	131	128

^{E/} Cifras estimadas por IGECEM.

Fuente: IGECEM ²⁰

Dado el perfil poblacional, la mayoría de los alumnos se encuentra en nivel primaria, grado para el cual existen 82 escuelas contabilizadas en el Municipio (IGECEM, 2015). Existe actualmente un déficit en la infraestructura educativa ya que el total de instituciones de secundaria y educación superior representan menos de la mitad de las escuelas a nivel preescolar y primaria (IGECEM, 2015). Existen escuelas con faltas en infraestructura y mantenimiento, y además la mayoría no cuenta con lo necesario para la educación del siglo 21, que se basa en el alfabetismo digital.

¹⁹ <http://igece.edomex.gob.mx/>

²⁰ <http://igece.edomex.gob.mx/>

Ilustración 29. Escuelas por nivel y modalidad

Huixquilucan
Escuelas por modalidad escolar y nivel educativo
2007-2015

Modalidad Nivel educativo	2007	2008	2009	2010	2011	2012	2013	2014	2015 ^{E/}
Total	254	259	277	281	286	283	286	290	293
Modalidad Escolarizada	238	248	262	265	269	267	269	273	277
Preescolar	97	99	102	104	106	105	105	104	104
Primaria	73	76	81	81	81	80	81	82	82
Secundaria	28	30	33	32	33	32	32	33	34
Media Superior	14	15	16	17	18	16	18	21	21
Superior	26	28	30	31	31	34	33	33	36
Modalidad No Escolarizada	16	11	15	16	17	16	17	17	16

^{E/} Cifras estimadas por IGECEM.

Fuente: IGECEM ²¹

En 2015 se registraron como analfabetas 3,891 personas mayores a 15 años (1,020 hombres y 2,871 mujeres), lo que representa 1.95% de la población total del Municipio mayor a 15 años (IGECEM, 2015).

Ilustración 30. Bibliotecas

Huixquilucan
Bibliotecas públicas, personal ocupado y usuarios
2007-2015

Año	Bibliotecas	Personal ocupado	Usuarios
2007	6	12	29 411
2008	6	26	37 455
2009	6	33	51 729
2010	6	28	43 028
2011	6	28	31 989
2012	6	35	30 074
2013	6	19	30 108
2014	6	21	31 592
2015 ^{E/}	6	22	31 570

^{E/} Cifras estimadas por IGECEM.

Fuente: IGECEM ²²

El uso de servicios culturales en el Municipio es usualmente bajo, ya que cada una de las bibliotecas tendría que tener una capacidad de atención de 44,643 usuarios (IGECEM, 2015). Debe existir una oferta más amplia de este tipo de servicios que incluya, entre otros, programas para aumentar la lectura.

Ilustración 31. Planteles educativos

²¹ <http://igecem.edomex.gob.mx/>

²² <http://igecem.edomex.gob.mx/>

Tipología	No. de Planteles	No. de Aulas	Cobertura de atención	Requerimientos		Déficit	Superávit
				Planteles	Aulas		
Jardín de niños	35	-	suficiente	-	-	-	-
Centros de Desarrollo Infantil	17	-	suficiente	-	-	-	-
Escuela Primaria	62	-	suficiente	-	-	-	-
Telesecundaria	8	-	suficiente	-	-	-	-
Secundaria General	13	-	suficiente	-	-	-	-
Preparatoria General	3	-	insuficiente	-	-	2	-
Centro de Bachillerato Tecnológico	1	-	insuficiente	-	-	3	-
Instituto Tecnológico	0	-	insuficiente	-	-	3	-
Universidad Tecnológica	0	-	insuficiente	-	-	2	-
Universidad Estatal	1	-	insuficiente	-	-	1	-

Fuente: Desarrollo Social

Ilustración 32. Equipamiento de Cultura

Fuente: Desarrollo Social

Tipología	No. de equipamientos	Nombre	Localización	Cobertura de atención	Demanda de atención	Déficit	Superávit
Biblioteca Pública							
Museo Regional	1	Museo de Huixquilucan	Carretera a Zacamulpa kilómetro 1.5, 5to Cuartel, San Juan Bautista	Municipal	Público en General	Ninguno	Normal
Casa de Cultura	1	Sor Juana Inés de la Cruz	Carretera a Zacamulpa kilómetro 1.5, 5to Cuartel, San Juan Bautista	Municipal	Público en General	Se encuentra en remodelación	Normal
Teatro	1		Carretera a Zacamulpa kilómetro 1.5, 5to Cuartel, San Juan Bautista	Municipal	Público en General	Se encuentra en remodelación	Normal
Auditorio Municipal							

Ilustración 33. Proyecto de alto impacto 1

Proyecto de alto impacto: INFRAESTRUCTURA EDUCATIVA	
<p>El Municipio participa activamente en concretar que se establezca un campus universitario en Bosque Real, con una inversión inicial estimada de 600 millones de dólares.</p>	
<p>Por otro lado, se tiene planeado establecer un campus con secundaria y bachillerato en Dos Ríos, el cual se está evaluando junto con opciones de vialidad que conecten Interlomas con la Cabecera Municipal.</p>	
<p>Así mismo, se realizarán los estudios de factibilidad para establecer el Centro de Innovación e Investigación Tecnológica en Huixquilucan (CIITHXQ), como iniciativa en conjunto con inversión privada.</p>	

SUBTEMA 1.1.2: CULTURA FÍSICA Y DEPORTE

Los módulos deportivos que existen en el Municipio son 44 con una cobertura de atención para 28 mil usuarios, teniendo una capacidad para atender a 90 mil personas en diferentes actividades a lo largo del día, los 365 días del año. Actualmente existen 35 asociaciones, ligas de futbol y clubes deportivos, según censo del Instituto Municipal de Cultura Física y Deporte (Instituto Municipal de Cultura Física y Deporte, 2016). La presencia de área verde urbana es de 1.38 kilómetros cuadrados (Instituto Municipal de Cultura Física y Deporte, 2016).

Ilustración 34. Equipamiento deportivo

Tipología	Nombre	No. de equipamientos	Localización	Cobertura de atención
Módulo deportivo	Agua Blanca	Cancha de usos múltiples	Camino a la lumbreras/n	200
Centro deportivo	Campos Benito Juárez	Futbol Soccer Y Rápido	Barrio San Melchor	1000
Centro deportivo	Cancha Deportiva Agua Blanca	Futbol Rápido	Domicilio Conocido Agua Blanca Sin Numero	400
Salón deportivo	Cancha El Ring	Futbol Rápido	Federal Burocrática, Huixquilucan	200
Centro deportivo	Cancha Luis Donaldo Colosio	Futbol Rápido	Montón Cuarteles	800
Centro deportivo	Canchas Deportivas Canales	Futbol Rápido	Domicilio Conocido Sin Numero	1000
Módulo deportivo	Constituyentes De 1917	Futbol Rápido Y Basquetbol, Zumba, Rugby, Gimnasio Al	Av. Luis Manuel Rojas	500

Tipología	Nombre	No. de equipamientos	Localización	Cobertura de atención
		Aire Libre		
Módulo deportivo	Deportivo El Laurel	Futbol Rápido Y Basquetbol	Federal Burocrática, Huixquilucan	800
Salón deportivo	Deportivo El Olivo	Basquetbol Y Futbol Rápido	Av. Principal El Olivo	400
Salón deportivo	Deportivo Paola Longoria	Rugby, Acondicionamiento Físico, Gimnasia, Tenis, Box, Basquetbol	Calle 5 De Febrero, Montón Cuarteles	900
Unidad Deportiva	Deportivo San Bartolomé	Futbol Soccer Y Rápido, Basquetbol, Frontón, Gimnasio Al Aire Libre, Juegos Infantiles	Av. México Sin Numero Para Las Minas	1100
Centro deportivo	Deportivo San Fernando 2	Futbol Rápido Y Basquetbol	Paralela #1 San Fernando	1000
Centro deportivo	Deportivo San Francisco	Futbol Rápido Y Basquetbol	Av. San Francisco Ayotuxco	600
Centro deportivo	Deportivo San Jacinto	Futbol Rápido Y Basquetbol	San Jacinto	300
Centro deportivo	Deportivo San José Huilotiapan	Futbol Soccer	Camino A San José	500
Unidad Deportiva	Deportivo San Martin	Futbol Soccer, Rápido, Basquetbol, Pista De Atletismo, Rugby, Juegos Infantiles	Santos Degollado Esq. Con Juárez	1000
Módulo deportivo	Deportivo San Ramón	Futbol Rápido Y Áreas Infantiles	Av. San Ramón Parque La Joya	500
Módulo deportivo	Dos Ríos	Futbol Soccer Y Rápido	Av. México Sin Numero	1000
Centro deportivo	El Agüita	Futbol 7	Piedra Grande	400
Centro deportivo	El hielo	Futbol soccer y basquetbol	Domicilio Conocido s/n, El hielo	300
Módulo deportivo	El Laurel	Futbol Rápido	El Laurel Huixquilucan	200
Salón deportivo	El Mirador	Futbol Rápido	Domicilio Conocido El Mirador	200
Centro deportivo	El Plan	Futbol Soccer	Domicilio Conocido	1000
Unidad Deportiva	El Plan	Alberca ,Gimnasio, Nueva Creación	Domicilio Conocido	1000
Centro deportivo	Francisco Villa	Futbol Rápido Y Soccer	Av. Vicente Guerrero, Dos Ríos	900
Unidad Deportiva	Jardín De La Cultura	Futbol Rápido, Basquetbol, Frontón, Alberca, Gimnasio Al Aire Libre	Av. Benito Juárez	3000
Unidad Deportiva	Jesús Del Monte	Futbol Soccer, Rápido, Basquetbol, Pista De Atletismo, Cancha De Frontón	Av. México Sin Numero	500

Tipología	Nombre	No. de equipamientos	Localización	Cobertura de atención
Centro deportivo	Jesús Del Monte	Basquetbol Y Futbol Rápido Rugby Y Zumba	Prolongación Ocote	500
Centro deportivo	La Glorieta	Futbol Soccer	Domicilio Conocido La Glorieta	300
Salón deportivo	La Guerrera Torres	Boxeo, Tae Kwon Do, Spinning, Zumba	La Unidad	600
Particular	Las Palapas	Futbol 7	San Francisco Ayotuxco	300
Centro deportivo	Llano Grande	Futbol Rápido Y Basquetbol	Comunidad Llano Grande	400
Centro deportivo	Loma Del Carmen	Futbol Rápido Y Basquetbol	Camino Viejo A Huixquilucan	800
Centro deportivo	Magdalena Chichicaspa	Futbol Rápido Y Rugby	Barrio El Calvario	900
Centro deportivo	Montón Cuarteles	Futbol Rápido	Andador Viveros	200
Centro deportivo	Palo Solo	Futbol Soccer	Ampliación Palo Solo	800
Centro deportivo	Palo Solo	Futbol Rápido Y Basquetbol	Palo Solo	300
Centro deportivo	Piedra Grande	Futbol Rápido Y Basquetbol	Domicilio Conocido Piedra Grande	200
Módulo deportivo	San Cristóbal Texcalucan	Futbol Rápido	San Cristóbal Texcalucan	400
Centro deportivo	San Fernando	Futbol Rápido	Paraje Las Piedras	600
Centro deportivo	San Juan Yautepec	Futbol Soccer Y Rápido	Paraje Agua Lagartija	700
Particular	Santa Cruz	Futbol Rápido	Camino A San José	500
Módulo deportivo	Santa Cruz Ayotuxco	Futbol Rápido	Santa Cruz Ayotuxco	500
Centro deportivo	Santiago Yancuitalpan	Futbol Soccer	Santiago Yancuitalpan	500
Módulo deportivo	Tierra Y Libertad	Basquetbol Y Futbol Rápido ,Juegos Infantiles	Calle Emiliano Zapata Esquina And. Fresnos	400
Unidad Deportiva	Unidad Deportiva La Cañada	Futbol Rápido Y Soccer	Domicilio Conocido La Cañada	400

Fuente: Instituto Municipal de Cultura Física y Deporte

Ilustración 35. Equipamiento recreativo

Tipología	No. de equipamientos	Nombre	Localización	Cobertura de atención	Demanda de atención	Déficit	Superávit
Plaza Cívica	1	Explanada Municipal	Calle Nicolás Bravo S/N 2do Cuartel , San Miguel	Municipal	Público en General	Ninguno	Normal
Jardín Vecinal	1	Jardín de la Cultura	Carretera a Zacamulpa kilómetro 1.5, 5to Cuartel, San Juan Bautista	Municipal	Público en General	Ninguno	Normal
Juegos infantiles	8	Reveladillas, columpios, pasamanos y casa multimedidactica con diversos juegos	Carretera a Zacamulpa kilómetro 1.5, 5to Cuartel, San Juan Bautista	Municipal	Público en General	Son Pocos y se encuentran en mal estado	ninguna
Áreas de feria o exposiciones	1 para Exposiciones	Museo de Huixquilucan	Carretera a Zacamulpa kilómetro 1.5, 5to Cuartel, San Juan Bautista	Municipal	Público en General	No Existen áreas de Feria	ninguna
Áreas de Cine						No Hay en el Municipio	

Fuente: Desarrollo Social

SUBTEMA 1.1.3: SALUD Y ASISTENCIA SOCIAL

El tener un acceso generalizado a los servicios básicos de salud y seguridad social es elemental para mejorar la calidad de vida de las personas, logrando entre otros beneficios reducir las tasas de mortalidad y morbilidad, así como lograr una mejor calidad de vida para las familias.

Del total de población del Municipio 207,020 personas cuenta con algún tipo de derechohabencia, esto representa al 77% de los habitantes de Huixquilucan. El Seguro Popular integra la mayor parte de la población protegida, con 93,438, es decir, el 45% de todos los derechohabientes (IGESEM, 2015).

Ilustración 36. Población por derechohabiencia

Huixquilucan

Población total según condición de derechohabiencia según sexo
2000, 2010 y 2015

Condición de derechohabiencia	2000			2010			2015		
	Total	Hombres	Mujeres	Total	Hombres	Mujeres	Total	Hombres	Mujeres
Total	193 468	91 963	101 505	242 167	116 502	125 665	267 858	127 486	140 372
Derechohabiente	65 852	32 083	33 769	143 636	68 434	75 202	207 020	97 703	109 317
IMSS	49 316	24 209	25 107	59 672	28 887	30 785	83 375	41 573	41 832
ISSSTE	8 410	3 946	4 464	8 399	3 919	4 480	20 674	9 964	10 712
ISSSTE estatal	0	0	0	3 624	1 800	1 824	0	0	0
Pemex, Defensa o Marina	3 685	1 771	1 914	3 874	1 889	1 985	6 839	3 651	3 195
Seguro Popular o para una Nueva Generación	0	0	0	31 564	14 165	17 399	93 438	40 753	52 627
Institución privada	0	0	0	36 543	17 886	18 657	70 506	34 698	35 826
Otra institución ⁴	4 666	2 258	2 408	5 326	2 572	2 754	5 100	2 518	2 584
No derechohabiente	108 440	50 692	57 748	88 303	43 015	45 288	55 074	26 849	28 225
No especificado	19 176	9 188	9 988	10 228	5 053	5 175	5 764	2 934	2 830

Fuente: IGECEM²³

Ilustración 37. Unidades médicas por tipo de atención

Huixquilucan

Unidades médicas del sector salud por tipo de atención
2007-2015

Año	Total	Consulta externa ^{a/}	Hospitalización general ^{b/}	Hospitalización especializada
2007	27	27	0	0
2008	26	25	1	0
2009	25	24	1	0
2010	31	30	1	0
2011	31	30	1	0
2012	31	30	1	0
2013	29	28	1	0
2014	29	28	1	0
2015 ^{E/}	29	28	1	0

^{E/} Cifras estimadas por IGECEM.

^{a/} Incluye Unidades Móviles y brigadas a pie.

^{b/} Incluye Unidades Médicas que proporcionan a la vez servicio de consulta externa.

Fuente: IGECEM²⁴

²³ <http://igecem.edomex.gob.mx/>

²⁴ <http://igecem.edomex.gob.mx/>

Ilustración 38. Unidades médicas por institución

Huixquilucan
Unidades médicas del sector salud por institución
2007-2015

Año	Total	ISEM	DIFEM	IMIEM	IMSS	ISSSTE	ISSEMyM
2007	27	9	15	0	1	1	1
2008	26	9	15	0	1	0	1
2009	25	9	14	0	1	0	1
2010	31	9	20	0	1	0	1
2011	31	9	20	0	1	0	1
2012	31	9	20	0	1	0	1
2013	29	9	18	0	1	0	1
2014	29	9	18	0	1	0	1
2015 ^{E/}	29	9	18	0	1	0	1

^{E/} Cifras estimadas por IGECEM.

Fuente: IGECEM ²⁵

La mayoría de las unidades médicas en el Municipio pertenecen al DIF Estado de México, que duplica las disponibles de la Secretaría e Instituto de Salud del Estado de México.

Ilustración 39. Camas censables

Huixquilucan
Camas censables del sector salud por institución
2007-2015

Año	Total	ISEM	DIFEM	IMIEM	IMSS	ISSSTE	ISSEMyM
2007	11	11	0	0	0	0	0
2008	8	8	0	0	0	0	0
2009	10	10	0	0	0	0	0
2010	8	8	0	0	0	0	0
2011	9	8	0	0	1	0	0
2012	8	8	0	0	0	0	0
2013	8	8	0	0	0	0	0
2014	8	8	0	0	0	0	0
2015 ^{E/}	8	8	0	0	0	0	0

^{E/} Cifras estimadas por IGECEM.

Fuente: IGECEM ²⁶

²⁵ <http://igecem.edomex.gob.mx/>

²⁶ <http://igecem.edomex.gob.mx/>

Ilustración 40. Personal médico

Huixquilucan
Personal médico del sector salud por institución^{a/}
2007-2015

Año	Total	ISEM	DIFEM	IMIEM	IMSS	ISSSTE	ISSEMyM
2007	88	41	19	0	19	0	9
2008	138	91	19	0	19	0	9
2009	165	93	46	0	18	0	8
2010	198	96	46	0	44	0	12
2011	150	90	26	0	23	0	11
2012	178	98	26	0	45	0	9
2013	155	98	24	0	24	0	9
2014	154	98	24	0	23	0	9
2015 ^{E/}	162	99	29	0	25	0	9

^{E/} Cifras estimadas por IGECEM.

^{a/} A partir de 2011, no incluye odontólogos.

Fuente: IGECEM ²⁷

En el Municipio existen 0.72 enfermeras por cada personal médico, lo que indica un déficit en este rubro.

Ilustración 41. Enfermeras

Huixquilucan
Enfermeras del sector salud por institución
2007-2015

Año	Total	ISEM	DIFEM	IMIEM	IMSS	ISSSTE	ISSEMyM
2007	51	21	0	0	16	0	14
2008	80	52	0	0	16	0	12
2009	73	52	2	0	4	0	15
2010	97	58	2	0	21	0	16
2011	102	61	2	0	23	0	16
2012	104	67	2	0	23	0	12
2013	106	71	2	0	21	0	12
2014	113	75	2	0	24	0	12
2015 ^{E/}	117	79	2	0	24	0	12

^{E/} Cifras estimadas por IGECEM.

Fuente: IGECEM ²⁸

Ilustración 42. Proyecto de alto impacto 2

Proyecto de alto impacto:
REHABILITACIÓN DE TODOS LOS BAÑOS ESCOLARES

El Municipio ha establecido como una de sus prioridades la mejora de la infraestructura escolar en beneficio de los niños y jóvenes. En particular, buena parte del equipamiento de higiene en las escuelas del Municipio

²⁷ <http://igecem.edomex.gob.mx/>

²⁸ <http://igecem.edomex.gob.mx/>

se encontró en condiciones que dan mucho qué desear, por lo que se han comenzado a rehabilitar todos los baños de todas las escuelas en Huixquilucan, y se mantendrá esta acción hasta que todas las escuelas cuenten con baños dignos y funcionales.

Ilustración 43. Salud

Tipología	Nombre	No. de equipamiento	Localización	Cobertura de atención	Déficit	
Centro de Salud Rural para Población Concentrada	Centro de Salud Rural	6	Piedra Grande Domicilio Conocido (Frente a la Iglesia)	Local: 1,100	Recurso Humano: Núcleo básico completo	
			Dos Ríos Av. Primavera Esq. Av. Santa Cruz	4,000		2
			San Cristóbal Clarines s/n	3,000		enfermeras
			San Juan Yautepec Pje. La Loma (Junto al DIF)	7,000		3
			Santa Cruz Domicilio Conocido (junto a la Liconsa)	15,000		enfermeras
			Santiago Yancuitlalpan Av. México (junto al DIF)	23,000		1 enfermera y 2 recursos de campo
Centro de Salud Urbano	Centro de Salud Urbano	1	San Fernando C. Manzano No. 3	Local 57,000	Reparación del suministro de energía eléctrica en todo el inmueble	
				21,000 por seguro popular		
				21,000 por prospera		
				15,000 población abierta		
Hospital General	Hospital Municipal General	1	San Martín	Municipal: 140,000	Ampliación de área a 25 camas Especialidad es de cirugía de 24 horas con anestesiólogo	
			125,000 por seguro popular			

				15,000 población abierta	go Médico internista de 3 turnos Médico Ginecólogo de 3 turnos Médico Ortopedista de 3 turnos
Clínica Hospital	Clínica de Maternidad y Geriátrico	1	Carr. Huixquilucan – San Ramón	Municipal: 1,600 embarazadas anual 2,000 a 3,000 adultos mayores anual	20 enfermeras 2 médicos y 3 enfermeras
Hospital Regional					

Fuente: Desarrollo Social

Ilustración 44. Asistencia Social

Tipología	Nombre	No. de equipamientos	Localización	Cobertura de atención
Centro de Asistencia de Desarrollo Infantil (Guardería)	Estancia Infantil DIF "La Mesa"	2	Carretera Huixquilucan San Ramón No.66 Col. San Juan Bautista, Huixquilucan Méx. Calle Pirules s/n, esq. Álamo, al lado de Bomberos Huixquilucan Méx.	Municipal
	Estancia Infantil DIF "Pirules"			
Centro de Rehabilitación	URIS (Unidad de Rehabilitación e Integración Social) UBRIS (Unidad Básica de Rehabilitación e Integración Social)	2	Carretera Huixquilucan San Ramón No.66 Col. San Juan Bautista, Huixquilucan Méx. Av. San Fernando s/n, Col. San Fernando Huixquilucan Méx.	Municipal

Fuente: Sistema Municipal DIF

En el municipio no se cuenta con casa hogar para menores, centro de integración juvenil ni velatorios.

SUBTEMA 1.1.4: VIVIENDA

Es la base del patrimonio familiar y es al mismo tiempo, condición para tener acceso a otros niveles de bienestar. Es el lugar donde se propicia la convivencia, así como el punto de partida para mejores condiciones para su inserción social. La vivienda es un indicador básico del bienestar de la población, y se clasifica en individuales y colectivas.

Ilustración 41. Características de la vivienda por localidad

Localidad	Total de viviendas particulares	Vivienda con techo diferente de loza	Viviendas con muros de material diferente a concreto	Viviendas sin piso firme
Huixquilucan	72,633			2.31%

Fuente: Desarrollo Urbano

Ilustración 42. Vivienda y servicios públicos

Huixquilucan
Viviendas particulares habitadas y ocupantes según disponibilidad de servicios públicos
2000-2015

Disponibilidad de servicios públicos	2000		2010		2015	
	Viviendas	Ocupantes	Viviendas	Ocupantes	Viviendas	Ocupantes
Total	40 417	184 375	59 576	233 557	72 633	267 765
Agua entubada						
Disponen	38 233	174 227	57 246	223 897	71 256	262 689
No disponen	1 657	7 788	1 869	8 116	1 290	4 757
No especificado	527	2 360	461	1 544	87	319
Drenaje						
Disponen	37 311	169 699	58 318	228 735	72 075	265 708
No disponen	2 922	13 869	730	3 016	265	976
No especificado	184	807	528	1 806	293	1 081
Energía eléctrica						
Disponen	40 027	182 681	59 119	232 029	72 490	267 238
No disponen	200	880	117	389	85	313
No especificado	190	814	340	1 139	58	214

Fuente: IGCEM²⁹

En general los indicadores de disponibilidad de agua, drenaje y energía eléctrica son buenos, aunque existen rezagos en zonas marginadas. En promedio en cada vivienda habitan 3.68 ocupantes (IGCEM, 2015).

TEMA 1.2: ATENCIÓN A GRUPOS VULNERABLES

La política social pone énfasis en los sectores de la población que por sus características requieren una atención focalizada para facilitar su acceso a las oportunidades que generen movilidad social y desarrollo humano, entre estos grupos se pueden considerar a los niños y jóvenes; adultos mayores, mujeres, habitantes de pueblos indígenas; personas con discapacidad y grupos poblacionales con mayores índices de marginación y pobreza, por lo que es importante identificar sus características de desarrollo social y económico.

²⁹ : <http://igecem.edomex.gob.mx/>

MATRIZ FODA

Subtema	Fortalezas	Oportunidades	Debilidades	Amenazas
Niños, jóvenes y adultos mayores	Bajo nivel de analfabetismo (5.0%)	Integración escuelas-centros productivos	Políticas sin enfoque al envejecimiento de la población	Presupuesto insuficiente para programas especializados
Mujeres	Prioridad en política pública	Acciones para etapa reproductiva y productiva	Esquemas de seguimiento a violencia	Falta de focalización
Población indígena	Red de programas federales y estatales	Instituir programas de inclusión social y económica	Acciones con visión de corto plazo	Falta de continuidad
Población con discapacidad	Mayor sensibilidad a sus necesidades	Infraestructura y servicios especializados	Falta de inclusión en políticas	Presupuesto insuficiente para programas especializados

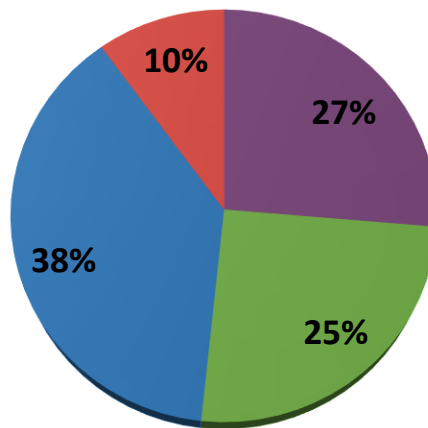
SUBTEMA 1.2.1: NIÑOS, JÓVENES Y ADULTOS MAYORES

De acuerdo con la Encuesta Intercensal de 2015, en el Municipio existe una población infantil de 61,623 personas, observándose un mayor número de niños (31,333) con respecto a las niñas (30,290) (INEGI, 2015). La gráfica de nivel de escolaridad indica que la población infantil que tiene un cierto grado de escolaridad es 95%, mientras que los niños y niñas sin instrucción son 5%. En cuestión de vivienda, 5.9% de los niños y niñas habitan en hogares que no cuentan con agua entubada, drenaje y energía eléctrica (INEGI, 2010).

Por otro lado, se presenta un bajo nivel educativo entre los jóvenes que habitan en el Municipio, pues 47% de ellos sólo han cursado la primaria. El sector poblacional que ha estudiado la educación media superior es 31%, en tanto que 21% ha realizado estudios de licenciatura. Existen jóvenes que viven en condiciones de cierta precariedad; el 5.1% no cuenta en sus hogares con agua entubada, drenaje o energía eléctrica. Quienes tienen mayor carencia de estos servicios en sus viviendas son los jóvenes de entre 15 y 19 años (INEGI, 2010).

En la información de la Encuesta Intercensal de 2015, los adultos mayores representan 10% del total de la población del Municipio. Predominan las mujeres (13,293) sobre los hombres (12,774) (INEGI, 2015). Los niveles de escolaridad entre este sector de la población huixquiluquense son bajos, pues de ellos 16% no cuenta con ningún tipo de instrucción escolar, mientras que 48% sólo completó la primaria (INEGI, 2010). Poco más de la cuarta parte de los adultos mayores cursó la educación superior. Referente a las condiciones de vivienda, no se observa un alto índice en cuanto a precariedad. El 3% de los adultos mayores habita casas que no cuentan con agua entubada, drenaje o energía eléctrica (INEGI, 2010). Estas carencias se presentan con mayor frecuencia entre los grupos de edad entre 60 y 64 años (INEGI, 2010).

Ilustración 45. Datos por segmento de población



■ 0-14 años (niños) ■ 15-29 (jóvenes) ■ 29-59 (adultos) ■ 60+ (adultos mayores)

Fuente: IGECEM³⁰

SUBTEMA 1.2.2: MUJERES

La población femenina es considerada como población vulnerable debido a que enfrenta problemas de violencia de género, además de la carga que representa el asumir solas el papel de jefas de familia. Adicionalmente, las mujeres en edad adolescente que están enfrentando la maternidad a temprana edad, es situación que representa riesgos de salud para la mujer y su producto.

De acuerdo al último censo (2010), en el Municipio existen 12,836 jefas de familia, y, en promedio, apoyan a 3.8 integrantes (INEGI, 2010).

³⁰ <http://igecem.edomex.gob.mx/>

Ilustración 46. Mujeres en edad fértil

Huixquilucan
Mujeres en edad fértil por grupo quinquenal de edad
2000, 2010 y 2015

Grupos quinquenales	2000	2010	2015
Total	57 553	70 438	79 804
15 - 19 años	11 207	11 295	10 941
20 - 24 años	11 220	11 884	13 059
25 - 29 años	9 911	10 641	12 113
30 - 34 años	8 355	10 235	11 741
35 - 39 años	7 113	10 592	11 525
40 - 44 años	5 411	8 687	10 900
45 - 49 años	4 336	7 104	9 525

Fuente: IGECEM³¹

Ilustración 47. Mujeres en edad reproductiva

Huixquilucan
Mujeres adolescentes y jóvenes en edad reproductiva
por grupo de edad
2000, 2010 y 2015

Grupo de edad	2000	2010	2015
Total	37 775	39 659	42 160
12 - 14 años	5 437	5 839	6 047
15 - 19 años	11 207	11 295	10 941
20 - 24 años	11 220	11 884	13 059
25 - 29 años	9 911	10 641	12 113

Fuente: IGECEM³²

SUBTEMA 1.2.3: POBLACIÓN INDÍGENA

La población indígena ha sido históricamente económica y socialmente vulnerable, a la vez que son una fuente rica de cultura y tradiciones.

Según la Encuesta Intercensal de 2015, en el Municipio habitan 4,523 personas que hablan una lengua indígena, de los cuales solo 32 no hablan español. La lengua indígena más hablada es el náhuatl, que representa el 33.8% (INEGI, 2015). De 2010

³¹ : <http://igececm.edomex.gob.mx/>

³² : <http://igececm.edomex.gob.mx/>

a 2015, el porcentaje de la población que habla una lengua indígena aumentó en un 11% (IGECEM, 2015).

SUBTEMA 1.2.4: POBLACIÓN CON DISCAPACIDAD

La discapacidad reduce la calidad de vida de las personas, por lo que la implementación de acciones y programas focalizados es fundamental para mejorar las condiciones de quienes la padecen.

Ilustración 48. Población con limitaciones

Huixquilucan						
Población total según condición y tipo de limitación en la actividad 2000 y 2010						
Condición de derechohabencia	2000			2010		
	Total	Hombres	Mujeres	Total	Hombres	Mujeres
Total	193 468	91 963	101 505	242 167	116 502	125 665
Con limitación en la actividad	1 920	1 037	883	5 491	2 780	2 711
Caminar o moverse	913	494	419	2 746	1 268	1 478
Ver	388	194	194	1 631	796	835
Escuchar	301	158	143	578	307	271
Hablar o comunicarse	86	49	37	475	267	208
Atender el cuidado personal	0	0	0	280	132	148
Poner atención o aprender	0	0	0	251	140	111
Mental	356	195	161	626	374	252
Otra	19	16	3	0	0	0
No especificado	7	6	1	0	0	0
Sin limitación en la actividad	179 853	85 234	94 619	225 405	108 182	117 223
No especificado	11 695	5 692	6 003	11 271	5 540	5 731

^{a/} La suma de los distintos tipos de limitación en la actividad puede ser mayor al total por aquella población que tiene más de una limitación.

Fuente: IGECEM³³

El mayor tipo de discapacidad se relaciona con limitaciones al caminar o moverse (1.17% del total con derechohabencia). La discapacidad mental se reporta en 252 casos; sin embargo, se debe prestar atención para mejorar los programas de diagnóstico y combatir tabúes al respecto en la población municipal (IGECEM, 2015).

Se cuenta con 2 instalaciones de apoyo a personas con discapacidad: UBRIS (Unidad Básica de Rehabilitación e Integración Social) ubicada en: Av. San Fernando, entre Cartuchos y Ana Rosa. Colonia San Fernando, Huixquilucan Edo. Méx. y URIS (Unidad de Rehabilitación e Integración Social) ubicada en: Carretera San Ramón, Huixquilucan N° 66. Colonia San Juan Bautista Huixquilucan Edo. Méx.

Adicionalmente, se tiene proyectado la construcción de un CRIS (Centro de Rehabilitación e Integración Social) dentro del territorio municipal.

³³ <http://igecem.edomex.gob.mx/>

Ilustración 49. Población total por edad y sexo

Huixquilucan

**Población total por grupos de edad según sexo
2015, 2020, 2025 y 2030**

Grupos de edad	2015			2020			2025			2030		
	Total	Hombres	Mujeres	Total	Hombres	Mujeres	Total	Hombres	Mujeres	Total	Hombres	Mujeres
Total	269 264	130 229	139 035	288 003	139 491	148 512	304 391	147 509	156 882	318 534	154 402	164 132
0 - 14 años	70 480	36 128	34 351	72 324	37 104	35 220	73 496	37 682	35 815	71 891	36 857	35 034
15 - 29 años	67 769	32 890	34 879	67 664	33 619	34 045	67 200	33 943	33 256	69 385	35 293	34 093
30 - 44 años	62 356	28 940	33 416	64 835	30 014	34 821	66 658	31 156	35 502	67 354	32 105	35 249
45 - 64 años	52 332	24 659	27 672	62 226	29 091	33 134	70 338	32 595	37 743	76 236	35 026	41 210
65 o más años	16 328	7 611	8 717	20 955	9 663	11 292	26 699	12 133	14 566	33 667	15 121	18 546

Fuente: IGCEM³⁴

Ilustración 50. Estimación poblacional por grupo de edad y sexo

Huixquilucan
**Estimación de la población total según sexo
2015, 2020, 2025 y 2030**

Año	Total	Hombres	Mujeres
2015	269 264	130 229	139 035
2020	288 003	139 491	148 512
2025	304 391	147 509	156 882
2030	318 534	154 402	164 132

Fuente: IGCEM³⁵

PROSPECTIVA

Si se consideran las estimaciones en población, ésta crecerá 18.3% en los siguientes 15 años (IGCEM, 2015), por lo que es necesario generar la mejora de los indicadores relacionados a este pilar temático.

El grupo de mayor crecimiento en los próximos 15 años será el de 65 años o más, con un 106% de aumento estimado entre 2015 y 2030. El segundo grupo en ser el de 45 a 64 años con 46% en el mismo periodo, lo que indica que el foco de las políticas públicas en el mediano y largo plazo deberá considerar prioritariamente las necesidades de una población que envejece, con más información y más crítica de las acciones municipales (IGCEM, 2015).

³⁴ <http://igcem.edomex.gob.mx/>

³⁵ <http://igcem.edomex.gob.mx/>

Tema	Subtema/Programa	Escenario tendencial	Escenario factible
Núcleo social y calidad de vida	Educación	Los indicadores en este rubro crecen de manera marginal y la población educativa sigue con una baja eficiencia terminal	Se logra incluir a más estudiantes a la educación secundaria y se otorgan facilidades para que adultos terminen preparatoria
	Cultura física y deporte	Se mantiene e incluso se reduce la infraestructura deportiva de calidad	La infraestructura deportiva se vincula con programas educativos y de activación
	Prevención médica para la comunidad	Existe un déficit presupuestal para el sector	Se aplican programas preventivos y mejoran los indicadores de servicios (tiempo de atención, enfermeras, etc.)
	Vivienda	La calidad de los servicios básicos sigue en los niveles actuales	Mejora la provisión de energéticos y de agua en el Municipio
	Cultura y arte	Insuficiencia en la difusión de eventos culturales	Se promueve adecuadamente los eventos culturales realizados en el Municipio
Grupos vulnerables	Niños, jóvenes y adultos mayores	Programas dispersos y con poca suficiencia presupuestal	Se logra generar un ecosistema de apoyo que logre la integración económica y comunitaria
	El papel fundamental de la mujer y la perspectiva de género	Políticas de atención derivadas de programas existentes	Se afianzan acciones de equidad de género y contra la violencia que reducen casos de discriminación y victimización
	Pueblos indígenas	Atención dispersa sin incluir factores endógenos	Diseño de programas que incluyan los componentes socioeconómicos particulares
	Atención a personas con discapacidad	Existen obras y servicios que no incluyen sus necesidades	Políticas públicas integrando mejores prácticas para este sector de la población

OBJETIVOS, ESTRATEGIAS Y LÍNEAS DE ACCIÓN

Núcleo social y calidad de vida		
Objetivos	Estrategias	Líneas de acción
Aumentar el apoyo municipal a educación básica	Realizar distintas gestiones para lograr apoyos económicos, así como en especie para los alumnos y las instituciones educativas	Otorgar apoyos económicos y en especie a las distintas instituciones educativas Realizar gestiones ante instancias competentes para la mejora de la infraestructura escolar, así como la dotación de mobiliario
	Ofrecer dentro de las áreas administrativas del H. Ayuntamiento espacios para servicio social y prácticas profesionales, así como la liberación de los mismos, según se requiera	Proporcionar espacios dentro del H. Ayuntamiento para realizar servicio social y prácticas profesionales
	Implementar actividades dentro de las instituciones educativas, sitios que fomentan lectura y contribuyan a disminuir el rezago cultural dentro del Municipio	Realizar diferentes actividades dentro de las instituciones educativas, así como en sitios públicos para el fomento a la lectura
	Difundir a través de las distintas instancias municipales los apoyos económicos a estudiantes	Realizar la difusión de la instancias municipales donde se pueda dar orientación y ayuda a la población estudiantil
	Realizar visitas físicas a los planteles educativos para verificar las necesidades y problemáticas que aquejan a cada una de las instituciones educativas	Realizar visitas físicas a las instituciones educativas para observar las necesidades prioritarias Implementar acciones de educación necesarias que potencialicen el nivel educativo del Municipio
	Aumentar la oferta de servicios culturales para la población	Ofrecer un mayor número de talleres y cursos Artísticos en las casas de Cultura

Núcleo social y calidad de vida		
Objetivos	Estrategias	Líneas de acción
	Vincularse con Instituciones Educativas para aumentar la participación de los estudiantes de los talleres que se ofrecen	Realizar talleres en las comunidades
		Organizar visitas guiadas a centros culturales
	Promover la presentación de compañías independientes en los espacios culturales existentes	Organizar presentaciones de orquestas, coros infantiles y juveniles en Casa de Cultura
		Presentación de la Orquesta Sinfónica de Huixquilucan
		Formar la Compañía de Danza y Teatro de Huixquilucan
	Ofrecer oportunidades de capacitación a los miembros de las compañías como presentarlas en diferentes eventos culturales dentro y fuera del Municipio, generar incentivos para incrementar el número de miembros de las Compañías	Realizar eventos tradicionales de belleza entre las jóvenes del Municipio
		Organizar conciertos en comunidades
		Realizar presentaciones e intervenciones artísticas en el Municipio
		Realizar presentaciones con compañías artistas del Municipio
	Estar en constante comunicación con instituciones educativas artísticas dentro y fuera del Municipio para gestionar exposiciones temporales para el Museo Huixquilucan	Organizar exposiciones temporales
Intercambios con museos importantes		
Mejorar la difusión y activación del deporte entre la población	Difundir y promocionar disciplinas de activación deportiva que la gente puede replicar en su vida diaria	Impartir de forma gratuita clases de Zumba, ejercicio funcional y carrera en diferentes deportivos en fines de semana
Aumentar los eventos deportivos en el Municipio	Realizar eventos masivos donde la gente se pueda poner a prueba en diferentes disciplinas	Realizar eventos deportivos masivos (carreras, torneos, clínicas etc.) en sinergia con otras instituciones como escuelas, universidades, empresas, etc.
Mejoramiento de infraestructura deportiva	Implementar programas de remodelación, trabajando en conjunto con la Dirección de Obras	Visitas a Deportivos (35 deportivos municipales) con el fin de hacer sinergia en la operación y administración de los mismos

Núcleo social y calidad de vida		
Objetivos	Estrategias	Líneas de acción
Promover la salud entre la población	Mantener a la población en general informada sobre enfermedades y así mejorar su calidad de vida	Realizar pláticas sobre la influenza en escuelas y comunidades
	Elaborar periódicos murales, trípticos, impartir pláticas, conferencias, crear conciencia de sus actos y las consecuencias que produce a largo plazo	Conferencias a escuelas y comunidades
	Participar en las campañas de vacunación humana y salud bucal con el ISEM	Realizar con el ISEM las campañas de vacunación humana
	Continuar con el servicio preventivo que ofrecen las clínicas móviles, con las especialidades de: medicina general, pediatría, ginecología, dental, densitometría, laboratorio y rayos X	Realizar estudios de colposcopia
		Implementar acciones para mejorar la salud visual
		Realizar jornadas asistenciales médicas
		Realizar tomas de presión arterial
Realizar tomas de glucosa capilar		
Fomentar hábitos saludables por medio de la educación en la alimentación y asimismo prevenir enfermedades como diabetes, hipertensión, sobrepeso y obesidad para la comunidad	Impartir pláticas de orientación a escuelas y comunidades.	
Aumentar la promoción para la participación comunitaria	Planear, operar y asignar de la mejor manera los recursos asignados, con el firme propósito de combatir la Pobreza extrema y dar certeza y seguridad de los recursos serán distribuidos entre los que realmente lo necesitan	Entrega de despensas de forma trimestral
		Construcción de cuartos adicionales
		Construcción de piso firme
		Construcción de cuarto de baño
		Construcción de techos de concreto
		Gestionar ante la Comisión Federal de Electricidad la elaboración de proyectos de obras de electrificación
Incrementar la regularización de predios	Dotar de certidumbre jurídica a los poseedores de bienes inmuebles ubicados dentro de la municipalidad y Controlar el crecimiento en áreas no urbanizables	Impartición de asesorías y gestiones jurídicas para la regularización de predios
		Medidas de Prevención para el control de crecimiento urbano

Núcleo social y calidad de vida		
Objetivos	Estrategias	Líneas de acción
		Expedir licencias de uso de suelo
		Implementar las acciones necesarias que salvaguarden la integridad de la población a través de la vivienda

Grupos vulnerables		
Objetivos	Estrategias	Líneas de acción
Incrementar el desarrollo integral del adolescente	Organización de eventos donde las y los jóvenes puedan tener interacción y sana convivencia	Organizar eventos de expresión juvenil (Día Internacional de la Juventud)
		Realizar cursos y talleres que contribuyan a la cohesión social y promuevan la sana convivencia entre los jóvenes del Municipio
	Planeación y ejecución de programas que atiendan necesidades del sector juvenil	Generar jornadas con actividades de interés para los jóvenes
		Ofrecer pláticas y conferencias sobre temas de interés en instituciones educativas
		Brindar asesorías, así como el acceso a los equipos de cómputo
		Realizar las acciones necesarias que mejoren la calidad de vida los grupos vulnerables
Mejorar la atención a niños en situación vulnerable	Brindar orientación, atención, canalización a menores trabajadores en situación de calle	Realizar diagnóstico municipal sobre los menores en situación de calle
		Gestionar becas educativas a menores para que continúen sus estudios y se prevenga su situación de calle
		Reintegrar menores a la familia

Grupos vulnerables		
Objetivos	Estrategias	Líneas de acción
		Realizar campañas y foros de sensibilización sobre trabajo infantil
Fomentar las acciones tendientes a procurar una atención oportuna y de calidad para adultos mayores	Generar programas en materia de salud, nutrición, educación, cultura y recreación, y atención psicológica-jurídica	Otorgar atención médica (medicina general, psicológica, oftalmológica, odontológica) a los adultos mayores del Municipio
		Brindar asesorías jurídicas a los adultos mayores
		Desarrollar talleres educativos, sociales, deportivos, manuales, de capacitación, dirigidos a los adultos mayores (en grupos o casas de día).
		Gestionar convenios para obtener descuentos en beneficio de los adultos mayores
		Impartir pláticas sobre cuidados de la salud física y mental en el adulto mayor
		Promover el equipamiento, acondicionamiento o rehabilitación de grupos o casas de día de adultos mayores, con organizaciones públicas y/o sociales
		Realizar paseos recreativos a los integrantes de los clubes de adultos mayores
Incrementar el fomento a la cultura de equidad de genero	Fortalecer la importancia que tiene el conocimiento de los programas, fomentar y difundir sobre temas de Equidad de Género en beneficio de los servidores Públicos y las Mujeres del Municipio de Huixquilucan	Coordinar y difundir el sistema de Norma en Igualdad Laboral y no discriminación a servidores públicos
		Convertirse en el enlace para gestión de programas federales y estatales
		Realizar pláticas de equidad de género
		Evento masivo para el día 8 de marzo, Día Internacional de la Mujer

Grupos vulnerables		
Objetivos	Estrategias	Líneas de acción
Aumentar el número de proyectos productivos para el desarrollo de la mujer	Prevenir violencia a través de asesorías jurídicas, psicoterapia y atención psicológica	Coordinación con el Sistema Municipal para la Igualdad de Trato y Oportunidades entre Mujeres y Hombres y para Prevenir, Atender, Sancionar y Erradicar la Violencia contra las Mujeres
		Brindar asesorías jurídicas a mujeres
		Brindar pláticas jurídicas y psicológicas para mujeres
		Realizar jornadas médicas para mujeres
	Incrementar el número de talleres de prevención del suicidio entre la población	Realizar talleres de prevención del suicidio y tanatología
		Realizar talleres de verano
	Incrementar el número de psicodramas entre la población	Realizar psicodramas
		Impartir cursos de capacitación, autoempleo
	Incrementar el número de acciones recreativas para las mujeres	Gestionar conferencias dirigidas a mujeres
		Gestionar obras de teatro dirigidas a mujeres

Grupos vulnerables		
Objetivos	Estrategias	Líneas de acción
Aumentar el apoyo a comunidades indígenas	Disminuir la desnutrición en zonas indígenas rurales	Distribuir desayunos escolares fríos a escuelas
		Establecer huertos familiares
		Realizar antropometrías y diagnóstico nutricional
	Eficientar el proceso de entrega de apoyos sociales a la población	Actualizar el padrón de beneficiarios CAMEX mediante la aplicación de cédulas y captura electrónica de acuerdo a las reglas de operación
		Promover actividades económicas para el autosustento

Grupos vulnerables		
Objetivos	Estrategias	Líneas de acción

Grupos vulnerables		
Objetivos	Estrategias	Líneas de acción
Favorecer la integración social de las personas con discapacidad a través acciones de inclusión educativa, recreativa, cultural, deportiva y laboral	Generar proyectos orientados a fortalecer la prevención, rehabilitación e integración social, con la participación de la población en general y las personas con discapacidad en su propia superación	Impartir talleres de integración social para personas con discapacidad a diversos sectores de la población
		Integrar a personas con discapacidad a educación especial y regular
		Integrar laboralmente a personas con discapacidad
		Integrar a personas con discapacidad a la capacitación y adiestramiento
		Integrar a personas con discapacidad a las actividades recreativas o culturales
		Integrar a personas con discapacidad a las actividades deportivas
		Elaborar material de difusión de los programas de PREVIDIF entre la población (campaña en tierra y digital)
		Aplicar terapias físicas, a personas con discapacidad

MATRIZ DE INDICADORES DE RESULTADOS (MIR)

EDUCACIÓN BÁSICA

Objetivo o resumen narrativo	Indicadores		Frecuencia y Tipo	Medios de verificación	Supuestos
	Nombre	Fórmula			
Fin					
Contribuir a mejorar los servicios de educación en Huixquilucan mediante el desarrollo de la infraestructura física educativa	Variación porcentual de infraestructura física educativa en Huixquilucan	$((\text{Infraestructura física educativa mejorada en el año actual} / \text{Infraestructura física educativa mejorada en el año anterior}) - 1) * 100$	Anual Estratégico	Datos de la Secretaría de Educación Pública del Gobierno del Estado de México (SEP del GEM) Fuente y datos del Instituto Mexiquense de la Infraestructura física educativa (IMIFE)	N/A
Propósito					
Los planteles educativos en Huixquilucan presentan condiciones físicas susceptibles a la certificación de escuelas dignas	Variación porcentual de certificaciones en Huixquilucan de escuelas dignas a planteles educativos	$((\text{Certificaciones de escuelas dignas a planteles educativos en el año actual} / \text{Certificaciones de escuelas dignas a planteles educativos en el año anterior}) - 1) * 100$	Anual Estratégico	Datos de la SEP Fuente y datos del IMIFE	Los planteles educativos en Huixquilucan son susceptibles a la certificación de "Escuela Digna" que emite el gobierno federal
Componentes					
Planteles educativos de nivel básico mejorados en Huixquilucan	Porcentaje de planteles educativos de nivel básico en Huixquilucan	$(\text{Planteles educativos de nivel básico mejorados} / \text{Planteles educativos de nivel básico programados a mejorar}) * 100$	Semestral Gestión	Datos de la SEP del GEM Fuente y datos del IMIFE	La participación social promueve, mediante el involucramiento de la comunidad escolar y el gobierno de Huixquilucan, el mantenimiento de las condiciones físicas del plantel educativo a largo plazo.
Becas para el nivel de educación básica	Porcentaje de becas para el nivel de educación básica en	$(\text{Becas para el nivel de educación básica, otorgadas} / \text{Becas para los})$	Semestral	Fuente de datos de la SEP del GEM	La Secretaría de Educación otorga las becas para que

Objetivo o resumen narrativo	Indicadores			Medios de verificación	Supuestos
	Nombre	Fórmula	Frecuencia y Tipo		
otorgadas en Huixquilucan	Huixquilucan	niveles de educación básica programadas) * 100	Gestión	Registro de Becas para la educación básica	huixquiluquenses continúen en la permanencia escolar
Actividades					
Mantenimiento y equipamiento de la infraestructura física a planteles educativos de Huixquilucan	Porcentaje de mantenimiento y equipamiento a planteles educativos de Huixquilucan	(Mantenimiento y equipamiento a planteles educativos realizados/ Mantenimiento y equipamiento a planteles educativos programados)*100	Semestral Gestión	Fuente y datos del IMIFE	El IMIFE realiza los estudios que permita definir las acciones para el desarrollo de programas de mantenimiento y equipamiento de espacios educativos en Huixquilucan
Validación de solicitudes para becas a huixquiluquenses	Porcentaje de solicitudes para becas a huixquiluquenses	(Solicitudes para becas validadas/Solicitudes para becas recibidas)*100	Semestral Gestión	Fuente de datos de la SEP del GEM Registro de Becas para la educación básica	La SEP del GEM cuenta con programas de apoyo para educación básica que ayudan a huixquiluquenses

CULTURA Y ARTE

Objetivo o resumen narrativo	Indicadores			Medios de verificación	Supuestos
	Nombre	Fórmula	Frecuencia y Tipo		
Fin					
Contribuir a que los huixquiluquenses del municipio acceda y participe en las manifestaciones artísticas mediante el fomento y producción de servicios culturales	Variación porcentual en el Programa Cultural Municipal de Huixquilucan	((Eventos culturales efectuados en el presente ejercicio/Eventos culturales efectuados en el año anterior)-1)*100	Anual Estratégico	Registros administrativos Registros poblacionales INEGI	N/A
Propósito					
La población huixquiluquense cuenta	Porcentaje de Población huixquiluquense incorporada	(Total de Asistentes registrados en eventos culturales y artísticos	Anual	Registros administrativos	La acertada divulgación y manejo adecuado de

Objetivo o resumen narrativo	Indicadores			Medios de verificación	Supuestos
	Nombre	Fórmula	Frecuencia y Tipo		
con eventos culturales y artísticos que promueven el sano esparcimiento en la sociedad	a la actividad artística y cultural	municipales/Total de la población municipal)*100	Estratégico		mercadotecnia garantizan el impacto deseado del programa cultural en Huixquilucan
Componentes					
Actividades culturales y artísticas otorgadas al público huixquiluquense	Porcentaje de Efectividad Cultural en Huixquilucan	(Eventos Culturales y Artísticos realizados/Eventos Culturales y Artísticos programados)*100	Semestral Gestión	Registros administrativos	Los expositores cumplen en tiempo y forma con el evento cultural encomendado por Huixquilucan
Actividades					
Elaboración de un programa cultural y artístico en Huixquilucan	Porcentaje de vida cultural en Huixquilucan en días naturales	(Días calendario con eventos culturales y artísticos programados/Días Calendario Naturales)*100	Semestral Gestión	Registros administrativos	La gestión de autoridades fortalece y robustece el programa cultural y artístico de Huixquilucan

CULTURA FÍSICA Y DEPORTE

Objetivo o resumen narrativo	Indicadores			Medios de verificación	Supuestos
	Nombre	Fórmula	Frecuencia y Tipo		
Fin					
Contribuir a la oferta deportiva de las entidades promotoras de actividades físicas en Huixquilucan mediante el fomento de la salud física y mental de la población	Variación porcentual en la oferta deportiva de las entidades promotoras de actividades físicas de Huixquilucan	((Oferta deportiva de las entidades promotoras de actividades físicas en el año actual/Oferta deportiva de las entidades promotoras de actividades físicas en el año anterior)-1)*100	Anual Estratégico	Registros administrativos	N/A
Propósito					
La población huixquiluquense tiene acceso a la instrucción	Variación porcentual en el acceso de los huixquiluquenses a la	((Acceso de la población a la cultura física y deportiva municipal en el año actual /Acceso de la población a la	Anual Estratégico	Registros de la asistencia de la población a la cultura	Los promotores deportivos en Huixquilucan facilitan la

Objetivo o resumen narrativo	Indicadores			Medios de verificación	Supuestos
	Nombre	Fórmula	Frecuencia y Tipo		
sobre cultura física y deporte	cultura física y deportiva municipal	cultura física y deportiva municipal en el año anterior)-1)*100).		física y deportiva municipal	instrucción deportiva calificada
		((Resultados de las encuestas de satisfacción de los usuarios de los servicios deportivos realizadas en el año actual/Resultados de las encuestas de satisfacción de los usuarios de los servicios deportivos realizadas en el año anterior)-1)*100		Resultados de las encuestas de satisfacción de los usuarios de los servicios deportivos de los últimos dos años	
Componentes					
Gestión para promover la práctica deportiva en Huixquilucan realizada	Porcentaje en la gestión para promover la práctica deportiva en Huixquilucan	(Eventos de promoción de la práctica deportiva realizados/Eventos de promoción de la práctica deportiva programados)*100	Semestral Gestión	Registros administrativos	Los promotores deportivos en Huixquilucan facilitan la instrucción deportiva calificada
Gestión de recursos para fomentar las actividades físicas y deportivas en Huixquilucan realizadas	Porcentaje de la gestión de recursos para fomentar las actividades físicas y deportivas en Huixquilucan	(Gestión de recursos para fomentar las actividades físicas y deportivas realizada /Gestión de recursos para fomentar las actividades físicas y deportivas programada)*100	Semestral Gestión	Registros administrativos	Los promotores deportivos gestionan los recursos para el fomento de las actividades físicas y deportivas en Huixquilucan
Propuestas de unificación de criterios y metas entre los órdenes de gobierno realizadas en Huixquilucan	Porcentaje de las propuestas de unificación de criterios y metas de Huixquilucan	(Propuestas de unificación de criterios y metas logradas /Propuestas de unificación de criterios y metas programadas)*100	Semestral Gestión	Registros administrativos	Las autoridades deportivas en Huixquilucan proponen la unificación de criterios y metas en los órdenes de gobierno
Incentivas a la comunidad huixquiluquense con premiaciones, reconocimientos y artículos deportivos	Porcentaje de premiaciones en Huixquilucan	(Número de personas premiadas/Población total)*100	Anual Gestión	INEGI, registros administrativos	Presupuesto suficiente

Objetivo o resumen narrativo	Indicadores			Medios de verificación	Supuestos
	Nombre	Fórmula	Frecuencia y Tipo		
Realizar eventos deportivos de alto impacto social en Huixquilucan con nuevas disciplinas de nivel nacional e internacional y como parte de usos y costumbre	Porcentaje de eventos en Huixquilucan	$(\text{Número de eventos realizados}/\text{Número de eventos programados}) * 100$	Anual Gestión	Registros administrativos	Presupuesto suficiente
Realizar eventos en Huixquilucan para integrar a personas con capacidades diferentes y de la tercera edad	Porcentaje de eventos en Huixquilucan dirigidos a sectores vulnerables	$(\text{Número de eventos destinados a sectores vulnerables}/\text{Eventos programados}) * 100$	Anual Gestión	Registros administrativos	Presupuesto y personal suficiente en Huixquilucan
Impartir clases de futbol en Huixquilucan con la finalidad de activar, integrar, y fomentar el desarrollo deportivo en los niños y jóvenes	Porcentaje de clases de futbol en Huixquilucan	$(\text{Número de clases impartidas}/\text{Número de niños a nivel primaria}) * 100$	Anual Gestión	Registros administrativos	Presupuesto y personal suficiente en Huixquilucan
Organizar partidos para combatir el sedentarismo y fomentar la convivencia entre servidores públicos de Huixquilucan	Porcentaje en la liga de servidores públicos de Huixquilucan	$(\text{Número de participantes}/\text{Total de servidores públicos}) * 100$	Anual Gestión	Registros administrativos	Tiempo suficiente para organización
Capacitación del Instituto del Deporte de Huixquilucan y a instructores de acondicionamiento físico	Porcentaje en la capacitación al personal del instituto huixquiluquense	$(\text{Número de capacitaciones}/\text{Total de servidores del instituto}) * 100$	Anual Gestión	Registros administrativos	Presupuesto suficiente
La rehabilitación de espacios públicos por medio de mantenimiento como el trazado y delimitado de áreas	Porcentaje en la rehabilitación de áreas deportivas	$(\text{Número de deportivos rehabilitados}/\text{Total de deportivos públicos}) * 100$	Anual Gestión	Registros administrativos	Presupuesto suficiente

Objetivo o resumen narrativo	Indicadores			Medios de verificación	Supuestos
	Nombre	Fórmula	Frecuencia y Tipo		
deportivas, así como la limpieza y el pintado de los deportivos de Huixquilucan					
Actividades					
Disponibilidad de promotores deportivos, para el desarrollo de prácticas físicas y deportivas en Huixquilucan	Porcentaje de los promotores deportivos en Huixquilucan	(Promotores deportivos contratados/Promotores deportivos programados a contratar)*100	Trimestral Gestión	Comparativo de la infraestructura funcional	Los promotores deportivos en Huixquilucan coordinan el desarrollo de actividades físicas y deportivas
Organización de eventos deportivos, por ramas de actividad deportiva en Huixquilucan	Porcentaje en la organización de eventos deportivos en Huixquilucan	(Eventos deportivos realizados/Eventos deportivos programados)*100	Trimestral Gestión	Estadísticas de eventos deportivos realizados	Los promotores deportivos de Huixquilucan organizan el desarrollo de eventos deportivos
Mantenimiento a la infraestructura física de los espacios deportivos en Huixquilucan	Porcentaje en el mantenimiento a la infraestructura física de los espacios deportivos de Huixquilucan	(Mantenimiento a la infraestructura física de los espacios deportivos realizada en el trimestre actual/Mantenimiento a la infraestructura física de los espacios deportivos programada)*100	Trimestral Gestión	Bitácoras de mantenimiento	Los promotores deportivos de Huixquilucan gestionan el mantenimiento de los espacios deportivos
Obtención de recursos económicos para crear nuevos espacios deportivos en Huixquilucan	Porcentaje de los recursos económicos para crear nuevos espacios deportivos en Huixquilucan	(Recursos económicos para crear nuevos espacios deportivos obtenidos/Recursos económicos para crear nuevos espacios deportivos programados)*100	Trimestral Gestión	Estados de posición financiera	Las autoridades deportivas de Huixquilucan gestionan recursos para crear nuevos espacios deportivos
Convenios de coordinación con las diferentes organizaciones e instituciones deportivas en Huixquilucan, para el desarrollo de contiendas	Porcentaje de la coordinación con las diferentes organizaciones e instituciones deportivas en Huixquilucan	(Coordinación con las diferentes organizaciones e instituciones deportivas realizadas/Coordinación con las diferentes organizaciones e instituciones deportivas programadas)*100	Trimestral Gestión	Convenios de concertación deportiva	Los promotores deportivos en Huixquilucan coordinan el desarrollo de contiendas deportivas

Objetivo o resumen narrativo	Indicadores			Medios de verificación	Supuestos
	Nombre	Fórmula	Frecuencia y Tipo		
deportivas					
Conformación del registro huixquiluquense del deporte, por actividades deportivas	Porcentaje en el registro huixquiluquense del deporte	(Deportistas por disciplina registrados en el padrón único/Total de la población municipal)*100	Trimestral Gestión	Registros por disciplina deportiva	Los promotores deportivos en Huixquilucan registran a los participantes en un padrón de eventos deportivos.
Brindar apoyos deportivos en Huixquilucan	Porcentaje en los apoyos en Huixquilucan	(Apoyos entregados/Apoyos programados)*100	Mensual Gestión	Registros administrativos	Recurso suficiente en Huixquilucan
Realizar eventos, torneos y exhibiciones deportivas y actividades físicas en Huixquilucan	Porcentaje en los eventos	(Eventos realizados/Eventos programados)*100	Mensual Gestión	Registros administrativos	Presupuesto suficiente dentro de Huixquilucan
Actividades deportivas en Huixquilucan con personas con capacidades diferentes y de la tercera edad	Porcentaje en la impartición de clases dentro de Huixquilucan	(Clases impartidas/Clases programadas)*100	Mensual Gestión	Registros administrativos	Personal suficiente dentro de Huixquilucan
Fomento a la creación de grupos de iniciación deportiva en Huixquilucan	Porcentaje en la impartición de clases dentro de Huixquilucan	(Clases impartidas/Clases programadas)*100	Mensual Gestión	Registros administrativos	Personal suficiente dentro de Huixquilucan
Organizar eventos deportivos con servidores públicos de Huixquilucan	Porcentaje en los partidos con servidores públicos de Huixquilucan	(Partidos jugados/Partidos programados)*100	Mensual Gestión	Registros administrativos	Disponibilidad de tiempo de los servidores públicos de Huixquilucan
Brindar apoyos a huixquiluquenses a través de capacitación y actualización en materia deportiva	Porcentaje en la impartición de cursos	(Apoyos en cursos/Apoyos en cursos programados)*100	Mensual Gestión	Registros administrativos	Presupuesto suficiente dentro de Huixquilucan
Rehabilitación de espacios deportivos públicos de Huixquilucan	Porcentaje en las rehabilitaciones de los espacios deportivos públicos de Huixquilucan	(Espacios rehabilitados/Espacios programados a rehabilitar)*100	Mensual Gestión	Registros administrativos	Presupuesto suficiente dentro de Huixquilucan

PREVENCIÓN MÉDICA PARA LA COMUNIDAD

Objetivo o resumen narrativo	Indicadores			Medios de verificación	Supuestos
	Nombre	Fórmula	Frecuencia y Tipo		
Fin					
Contribuir a la salud de la comunidad huixquiluquense mediante la difusión de mejores prácticas para el cuidado	Variación porcentual en los índices de salud de la comunidad huixquiluquense	$((\text{Total de personas que acudieron a un centro de salud para la atención de cualquier enfermedad en el año actual} / \text{Total de personas que acudieron a un centro de salud para la atención de cualquier enfermedad en el año anterior}) - 1) * 100$	Anual Estratégico	Indicadores de salud de las instituciones de salud pública de los dos últimos años	N/A
Propósito					
La población de las comunidades huixquiluquenses con enfermedades de alto riesgo se detecta en tiempo y forma	Variación porcentual en la población de las comunidades huixquiluquenses con enfermedades de alto riesgo	$((\text{Población de las comunidades con enfermedades de alto riesgo en el año actual} / \text{Población de las comunidades con enfermedades de alto riesgo en el año anterior}) - 1) * 100$ $((\text{Resultados de las encuestas de salud entre la población de las comunidades con enfermedades de alto riesgo en el año actual} / \text{Resultados de las encuestas de salud entre la población de las comunidades con enfermedades de alto riesgo en el año anterior}) - 1) * 100$	Anual Estratégico	Reportes de los resultados de las consultas médicas a la población Resultados de las encuestas de salud entre la población de las comunidades con enfermedades de alto riesgo en los dos últimos años	Los promotores de comunitarios huixquiluquenses levantan las encuestas de salud entre la población de las comunidades con enfermedades de alto riesgo
Componentes					
Jornadas de promoción de la salud en Huixquilucan	Variación porcentual de jornadas preventivas de la salud en Huixquilucan	$((\text{Jornadas de promoción de la salud efectuadas en el semestre actual} / \text{Jornadas de promoción de la salud efectuadas en el semestre anterior}) - 1) * 100$	Semestral Gestión	Registros administrativos	Las autoridades huixquiluquenses otorgan jornadas de promoción de la salud
Difusión de los programas de prevención de la salud realizados en Huixquilucan	Porcentaje de difusión de los programas de prevención de la salud en	$(\text{Programas de prevención de la salud difundidos} / \text{programas de prevención de la salud programados a difundir}) * 100$	Semestral Gestión	Protocolos de difusión	Los promotores comunitarios huixquiluquenses

Objetivo o resumen narrativo	Indicadores			Medios de verificación	Supuestos
	Nombre	Fórmula	Frecuencia y Tipo		
	Huixquilucan				difunden programas de prevención de la salud
Gestionar de atención funeraria: Apoyos en la inhumación de huixquiluquenses de bajos recursos económicos realizados	Gestión de inhumaciones	(Gestiones autorizadas/Gestiones solicitadas)*100	Semestral Gestión	Archivo de la Funeraria Municipal	Apoyos solicitados por la población huixquiluquenses
Otorgar servicios de salud a la población de Huixquilucan	Porcentaje del número de recursos humanos de prevención de la salud en Huixquilucan	(Consultorios que otorgan los servicios de la salud/Consultorios totales)*100	Mensual Gestión	Protocolos de difusión	La población huixquiluquense está interesada en conocer las diferentes acciones encaminadas en la prevención de la salud
Firma de convenios con instituciones de salud para desarrollar jornadas preventivas de la salud en Huixquilucan, así como difusión de los sistemas de prevención de enfermedades	Porcentaje en la firma de convenios con instituciones de salud para desarrollar jornadas preventivas de la salud así como sistemas de prevención de enfermedades	(Convenios con instituciones de salud, para desarrollar jornadas preventivas de la salud/Convenios programados con instituciones de salud para desarrollar jornadas preventivas de la salud)*100	Semestral Gestión	Convenios firmados	Los promotores comunitarios de Huixquilucan dan seguimiento para la firma de convenios con instituciones de salud
Actividades					
Programación de pláticas preventivas de la salud en comunidades marginadas de Huixquilucan	Porcentaje en la programación de pláticas preventivas de la salud en comunidades marginadas de Huixquilucan	(Programación de pláticas preventivas de enfermedades en comunidades marginadas/Programación de pláticas preventivas de enfermedades en el total de comunidades del municipio)*100	Trimestral Gestión	Programación de pláticas preventivas de la salud en comunidades marginadas.	Los promotores comunitarios municipales programan el desarrollo de pláticas preventivas de la salud en comunidades marginadas de Huixquilucan
Realización de pláticas de inducción práctica para la prevención de la salud en	Porcentaje de la realización de pláticas de inducción práctica para la prevención	(Pláticas de inducción práctica para la prevención de enfermedades realizadas en comunidades marginadas/Pláticas de	Trimestral Gestión	Constancias pormenorizadas de la realización de pláticas	Los promotores comunitarios huixquiluquenses realizan

Objetivo o resumen narrativo	Indicadores			Medios de verificación	Supuestos
	Nombre	Fórmula	Frecuencia y Tipo		
comunidades marginadas de Huixquilucan	de la salud en comunidades marginadas de Huixquilucan	inducción práctica para la prevención de enfermedades en comunidades marginadas programadas)*100		de inducción práctica para la prevención de la salud en comunidades marginadas.	pláticas de inducción práctica para la prevención de la salud en comunidades marginadas.
Instalación de módulos para la toma de signos vitales de los huixquiluquenses y niveles de glucosa de la sangre	Porcentaje en la instalación de módulos para la toma de signos vitales de la población huixquiluquense y niveles de glucosa de la sangre	(Módulos instalados para la toma de signos vitales y niveles de glucosa en la sangre/Población municipal atendida)*100	Trimestral Gestión	Reportes de instalación de módulos para la toma de signos vitales de la población y niveles de glucosa de la sangre	Los promotores comunitarios huixquiluquenses instalan módulos para la toma de signos vitales de la población y niveles de glucosa de la sangre
Atención en los módulos para la toma de signos vitales y niveles de glucosa en la sangre de la población huixquiluquense	Porcentaje de la atención brindada en los módulos para la toma de signos vitales y niveles de glucosa en la sangre de la población huixquiluquense	(Población atendida en los módulos para la toma de signos vitales y niveles de glucosa en la sangre/Total de población municipal)*100	Trimestral Gestión	Reportes pormenorizados de la atención brindada en los módulos para la toma de signos vitales y niveles de glucosa de la sangre de la población	Los promotores comunitarios huixquiluquenses atienden los módulos para la toma de signos vitales y niveles de glucosa de la sangre de la población
Prevención de enfermedades a la población huixquiluquense por la detección de irregularidades en los resultados de la toma de signos vitales y glucosa en sangre	Porcentaje en la prevención de enfermedades en la población huixquiluquense por la detección de irregularidades en los resultados de la toma de signos vitales y glucosa en sangre.	(Campañas de prevención de enfermedades por estacionalidad efectuadas/Campañas de prevención de enfermedades por estacionalidad programadas)*100	Trimestral Gestión	Reportes de la orientación preventiva de enfermedades a la población por la detección de irregularidades en los resultados de la toma de signos vitales y glucosa en sangre.	Los promotores comunitarios de Huixquilucan promueven la prevención de enfermedades en la población.
Brindar el apoyo a la población de Huixquilucan particularmente a los sectores económicos	Apoyos otorgados a huixquiluquenses	(Apoyos otorgados/Apoyos solicitados)*100	Trimestral Gestión	Archivo de la Funeraria Municipal	Apoyos solicitados por la población huixquiluquense

Objetivo o resumen narrativo	Indicadores			Medios de verificación	Supuestos
	Nombre	Fórmula	Frecuencia y Tipo		
menos favorecidos para la inhumación					
Otorgamiento de consultas de salud tanto en consultorios fijos como en unidades móviles a la población huixquiluquense	Porcentaje en el otorgamiento de consultas de salud en Huixquilucan	(Consultas de salud otorgadas/Otorgamiento de consultas de salud programadas)*100	Trimestral Gestión	Estadísticas de consultas de salud otorgadas	La población huixquiluquense acude a recibir consultas a través de los consultorios fijos y unidades móviles que llegan hasta las comunidades
Programación de pláticas, talleres, asesorías, consultas, consultas subsecuentes, jornadas, entrega de trípticos, periódicos murales, canalizaciones, análisis preventivo a comunidades marginadas de Huixquilucan	Porcentaje en la programación de pláticas preventivas de la salud de comunidades marginadas de Huixquilucan	(Pláticas preventivas de la salud en comunidades marginadas/ Programación de pláticas preventivas de la salud en comunidades marginadas)*100	Trimestral Gestión	Programas comparativos de pláticas preventivas de la salud en comunidades marginadas	Los promotores comunitarios en Huixquilucan programan el desarrollo de pláticas preventivas de la salud en comunidades marginadas

DESARROLLO COMUNITARIO

Objetivo o resumen narrativo	Indicadores			Medios de verificación	Supuestos
	Nombre	Fórmula	Frecuencia y Tipo		
Fin					
Contribuir a mejorar las condiciones sociales de la población huixquiluquense mediante grupos	Variación porcentual de grupos organizados en condiciones de marginación en Huixquilucan	((Grupos organizados en condiciones de marginación en el año actual/Grupos organizados en condiciones de marginación en el año anterior)-1)*100	Anual Estratégico	Informes cuantitativos de la Dirección de Desarrollo Comunitario Dirección de Desarrollo	N/A

Objetivo o resumen narrativo	Indicadores			Medios de verificación	Supuestos
	Nombre	Fórmula	Frecuencia y Tipo		
organizados de población en condiciones de marginación				Social	
Propósito					
Los grupos organizados de población en condiciones de marginación implementan proyectos comunitarios para el beneficio de las localidades huixquiluquenses	Variación porcentual de proyectos comunitarios para el beneficio de la localidad en Huixquilucan	$((\text{Proyectos comunitarios para el beneficio de la localidad en el año actual} / \text{Proyectos comunitarios para el beneficio de la localidad en el año anterior}) - 1) * 100$	Anual Estratégico	Informes Cuantitativos Informes Finales de Resultados Padrón de Beneficiarios; que están bajo el resguardo de la Dirección de Desarrollo Comunitario	Los grupos organizados de población huixquiluquense en condiciones de marginación participan activa y responsablemente en la consecución de los objetivos y proyectos que contribuyen a mejorar sus condiciones sociales.
Componentes					
Gestiones sobre los programas de desarrollo social realizadas en Huixquilucan	Porcentaje de gestiones sobre los programas de desarrollo social en Huixquilucan	$(\text{Gestiones sobre los programas de desarrollo social realizadas} / \text{Gestiones sobre los programas de desarrollo social programadas}) * 100$	Semestral Gestión	Padrones de beneficiarios Reglas de Operación	La población que solicita el apoyo, cubre con los requisitos establecidos en las reglas de operación de Huixquilucan
Actividades					
Seguimiento a las solicitudes de programas sociales en Huixquilucan	Porcentaje de solicitudes de programas sociales en Huixquilucan	$(\text{Solicitudes de programas sociales atendidos} / \text{Solicitudes de programas sociales en trámite}) * 100$	Trimestral Gestión	Registro de solicitudes	Los SMDIF atienden las solicitudes y participan activamente en la operatividad de los programas sociales

ALIMENTACIÓN A LA POBLACIÓN INFANTIL

Objetivo o resumen narrativo	Indicadores			Medios de verificación	Supuestos
	Nombre	Fórmula	Frecuencia y Tipo		

Objetivo o resumen narrativo	Indicadores			Medios de verificación	Supuestos
	Nombre	Fórmula	Frecuencia y Tipo		
Fin					
Contribuir a la nutrición de la población infantil de Huixquilucan con desnutrición o riesgo, a través de programas alimentarios	Variación porcentual de niños desnutridos de Huixquilucan	$((\text{Niños en condiciones de desnutrición en el año actual} / \text{Niños en condiciones de desnutrición en el año anterior}) - 1) * 100$	Anual Estratégico	Reportes de la talla promedio de la población objetivo	N/A
Propósito					
La población infantil de Huixquilucan es beneficiaria con programas alimentarios en escuelas de nivel preescolar y escolar	Variación porcentual de población infantil beneficiaria con programas alimentarios	$((\text{Población infantil beneficiada con programas alimentarios en el año actual} / \text{Población infantil beneficiaria con programa alimentarios en el año anterior}) - 1) * 100$	Anual Estratégico	Padrón de beneficiarios	El sistema DIF de Huixquilucan lleva a cabo programas de asistencia alimentaria para combatir la desnutrición infantil
Componentes					
Desayunos escolares gestionados en Huixquilucan	Porcentaje de desayunos escolares entregados en Huixquilucan	$(\text{Desayunos escolares entregados} / \text{Desayunos escolares gestionados}) * 100$	Mensual Gestión	Solicitudes entregadas	El Sistema DIF de Huixquilucan gestionan desayunos para la población infantil con desnutrición o riesgo
Raciones alimentarias gestionadas en Huixquilucan	Porcentaje de raciones entregadas en Huixquilucan	$(\text{Raciones alimentarias entregadas} / \text{Raciones alimentarias gestionadas}) * 100$	Mensual Gestión	Solicitudes entregadas	El sistema DIF de Huixquilucan gestionan raciones alimentarias para la población infantil con desnutrición o riesgo
Actividades					
Integración del padrón de escuelas huixquiluquenses beneficiarias del programa de desayunos escolares	Porcentaje de escuelas de Huixquilucan beneficiarias de desayunos escolares	$(\text{Escuelas beneficiarias del programa de desayunos escolares} / \text{Total de escuelas de nivel escolar y preescolar}) * 100$	Semestral Gestión	Padrón de escuelas beneficiarias	El sistema DIF de Huixquilucan integran un padrón de escuelas beneficiarias del programa Desayunos

Objetivo o resumen narrativo	Indicadores			Medios de verificación	Supuestos
	Nombre	Fórmula	Frecuencia y Tipo		
Supervisión de la entrega de desayunos escolares en Huixquilucan	Porcentaje de inspecciones físicas de la entrega de los desayunos escolares en Huixquilucan	(Inspecciones físicas de la entrega de los desayunos escolares realizadas/Inspecciones físicas de la entrega de los desayunos escolares programadas)*100	Mensual Gestión	Reporte de inspección	Escolares La autoridad huixquiluquense supervisa la entrega adecuada de desayunos escolares
Integración de los menús nutritivos y variados para los desayunos escolares en Huixquilucan	Porcentaje de menús nutritivos y variados para los desayunos escolares en Huixquilucan	(Menús nutritivos variados para los desayunos escolares revisados/Menús nutritivos y variados para los desayunos escolares)*100	Mensual Gestión	Propuestas de menús enviados por los sistemas DIF	El sistema DIF de Huixquilucan recibe menús del sistema DIF Estatal quien integra los menús nutritivos u variados para los desayunos escolares
Integración del padrón de escuelas beneficiarias del programa de raciones alimentarias en Huixquilucan	Porcentaje de escuelas beneficiarias de raciones alimentarias de Huixquilucan	(Escuelas beneficiarias del programa de raciones alimentarias/Total de escuelas de nivel escolar y preescolar)*100	Semestral Gestión	Padrón de escuelas beneficiarias	El sistema DIF de Huixquilucan integran un padrón de escuelas beneficiarias del programa Raciones Alimentarias.
Supervisión de la entrega de raciones alimentarias en Huixquilucan	Porcentaje de inspecciones físicas de la entrega de raciones alimentarias en Huixquilucan	(Inspecciones físicas de la entrega de raciones alimentarias realizadas/Inspecciones físicas de la entrega de los raciones alimentarias programadas)*100	Mensual Gestión	Reporte de inspección	La autoridad huixquiluquense supervisa la entrega adecuada de raciones alimentarias.

OPORTUNIDADES PARA LOS JÓVENES

Objetivo o resumen narrativo	Indicadores			Medios de verificación	Supuestos
	Nombre	Fórmula	Frecuencia y Tipo		
Fin					
Contribuir al fortalecimiento e impulso del desarrollo integral de la juventud huixquiluquense mediante la operación de programas de formación educativa y profesional, participación social, trabajo y salud	Variación porcentual del impacto de la atención a la juventud en Huixquilucan	$((\text{Población juvenil atendida a través de programas de asistencia social en el año actual} / \text{Población Juvenil atendida a través de programas de asistencia social en el año anterior}) - 1) * 100$	Anual Estratégico	Padrones de beneficiarios	N/A
Propósito					
Los jóvenes de Huixquilucan tienen acceso a los programas de desarrollo y bienestar social que promueven la integración con igualdad y equidad a las condiciones económicas y sociales del municipio.	Porcentaje de atención a la población juvenil de Huixquilucan	$(\text{Población juvenil beneficiada con programas de asistencia social} / \text{Población juvenil del municipio}) * 100$	Anual Estratégico	Padrón de beneficiarios	Las autoridades huixquiluquenses operan programas de apoyo a la juventud
Componentes					
Acciones enfocadas hacia el interés y esparcimiento de los jóvenes huixquiluquenses realizadas	Variación porcentual de eventos realizados en Huixquilucan	$(\text{Acciones para el esparcimiento realizadas en el año actual} / \text{Acciones para el esparcimiento programadas en el año anterior}) - 1) * 100$	Semestral Gestión	Registros administrativos	Los jóvenes huixquiluquenses participan en estos eventos
Actividades					
Realización de eventos en Huixquilucan que promuevan el interés y la	Porcentaje de eventos realizados a favor de los jóvenes huixquiluquenses	$(\text{Acciones para el esparcimiento realizadas} / \text{Acciones para el esparcimiento programadas}) * 100$	Trimestral Gestión	Registros administrativos	Los jóvenes de Huixquilucan participan en estos eventos

Objetivo o resumen narrativo	Indicadores			Medios de verificación	Supuestos
	Nombre	Fórmula	Frecuencia y Tipo		
cohesión de los jóvenes					

APOYO A ADULTOS MAYORES

Objetivo o resumen narrativo	Indicadores			Medios de verificación	Supuestos
	Nombre	Fórmula	Frecuencia y Tipo		
Fin					
Contribuir a elevar la calidad de vida a los adultos mayores en Huixquilucan a través de programas de apoyo	Variación porcentual de programas de apoyo a los adultos mayores en Huixquilucan	$((\text{Programas de apoyo a los adultos mayores gestionados en el año actual} / \text{Programas de apoyo a los adultos mayores gestionados en el año anterior}) - 1) * 100$	Anual Estratégico	Registros administrativos	N/A
Propósito					
Los adultos mayores de Huixquilucan disminuyen su vulnerabilidad con servicios y apoyos institucionales	Variación porcentual de adultos mayores en Huixquilucan beneficiados con servicios y apoyos institucionales	$((\text{Número de adultos mayores beneficiados en el año actual} / \text{Número de adultos mayores beneficiados en el año anterior}) - 1) * 100$	Anual Estratégico	Padrón de beneficiarios de adultos mayores	Los adultos mayores en Huixquilucan reciben los servicios y apoyos institucionales que eleva su calidad de vida
Componentes					
Apoyos municipales para adultos mayores en Huixquilucan gestionados	Porcentaje de apoyos gestionados para adultos mayores de Huixquilucan entregados	$(\text{Apoyos gestionados para adultos mayores} / \text{Total de Adultos mayores del municipio}) * 100$	Semestral Gestión	Registros administrativos de la gestión	Las autoridades de Huixquilucan gestionan apoyos para adultos mayores
Credenciales INAPAM expedidas para huixquiluquenses	Porcentaje de credenciales INAPAM expedidas en Huixquilucan	$(\text{Credenciales INAPAM expedidas} / \text{Adultos mayores registrados en el padrón de beneficiarios}) * 100$	Semestral Gestión	Registro de credenciales	Los adultos mayores de Huixquilucan reciben su credencial que les permite el acceso a una serie de beneficios que abarcan descuentos
Actividades					
Entrega de apoyos a adultos mayores de Huixquilucan	Porcentaje de apoyos entregados a los adultos mayores de Huixquilucan	$(\text{Apoyos para adultos mayores entregados} / \text{Apoyos para adultos mayores solicitados}) * 100$	Trimestral Gestión	Constancias de entrega de apoyos	Las autoridades de Huixquilucan entregan apoyos a adultos mayores

Objetivo o resumen narrativo	Indicadores			Medios de verificación	Supuestos
	Nombre	Fórmula	Frecuencia y Tipo		
Elaboración del registro de solicitudes para la credencial del INAPAM para huixquiluquenses	Porcentaje de solicitudes para la credencial del INAPAM en Huixquilucan	$(\text{Solicitudes para la credencial del INAPAM atendidas} / \text{Solicitudes para la credencial del INAPAM registradas}) * 100$	Trimestral Gestión	Registros administrativos	Se tiene el padrón de beneficiarios de Huixquilucan en tiempo y forma

EL PAPEL FUNDAMENTAL DE LA MUJER Y LA PERSPECTIVA DE GÉNERO

Objetivo o resumen narrativo	Indicadores			Medios de verificación	Supuestos
	Nombre	Fórmula	Frecuencia y Tipo		
Fin					
Contribuir a la inserción de la mujer huixquiluquense en actividades productivas a través de la operación de programas que contribuyan a la equidad de género en la sociedad	Variación porcentual de inserción de la mujer huixquiluquense en actividades productivas	$((\text{Mujeres que se integran a actividades productivas a través de la gestión de programas para la equidad de género en el año actual} / \text{Mujeres que se integran a actividades productivas a través de la gestión de programas para la equidad de género en el año anterior}) - 1) * 100$	Anual Estratégico	Registros administrativos	N/A
Propósito					
La población femenina de Huixquilucan cuenta con apoyos diversos para su inserción en el mercado laboral	Variación porcentual de población huixquiluquense femenina beneficiada	$((\text{Mujeres beneficiadas con programas para su inserción al mercado laboral en el año actual} / \text{Mujeres beneficiadas con programas para su inserción al mercado laboral en el año anterior}) - 1) * 100$	Anual Estratégico	Registros administrativos	Las autoridades huixquiluquenses apoyan a la población femenina en edad productiva con programas para su inserción en el mercado laboral
Componentes					
Capacitación de la mujer huixquiluquense para el trabajo realizada	Variación porcentual de la población huixquiluquense femenina capacitada para el trabajo	$((\text{Mujeres en edad productiva capacitadas en el presente semestre} / \text{Mujeres en edad productiva capacitadas en el semestre anterior}) - 1) * 100$	Semestral Gestión	Registros administrativos	Autoridades huixquiluquenses brindan capacitación a mujeres en diversas áreas productivas
Apoyos escolares a hijos de	Eficiencia porcentual en el	$(\text{Menores inscritos en estancias})$	Mensual	Registros	En los centros escolares de

Objetivo o resumen narrativo	Indicadores			Medios de verificación	Supuestos
	Nombre	Fórmula	Frecuencia y Tipo		
madres huixquiluquenses trabajadoras otorgados	otorgamiento de apoyos escolares	infantiles/Menores que asisten a las estancias infantiles)*100	Gestión	administrativos	Huixquilucan no se difunden los apoyos otorgados por la autoridad municipal
Eventos a favor del esparcimiento de la mujer realizados en Huixquilucan	Variación porcentual de eventos realizados para mujeres huixquiluquenses	((Eventos de esparcimiento realizados para mujeres en el semestre actual/Eventos de esparcimiento programados para mujeres en el semestre anterior)-1)*100	Semestral Gestión	Registros administrativos	Se cuenta con los permisos necesarios para realizar dichos eventos en Huixquilucan
Atención de salud a las mujeres de Huixquilucan	Porcentaje de atención médica a la población femenina de Huixquilucan	(Exámenes realizados a mujeres para su detección y tratamiento oportuno/Exámenes programados a mujeres para su detección y tratamiento oportuno)*100	Mensual Gestión	Reportes DIFEM	La población de Huixquilucan está interesada en conocer las diferentes acciones encaminadas en la prevención de la salud
Actividades					
Impartición de cursos de formación para el trabajo en distintas áreas productivas de Huixquilucan	Variación porcentual de mujeres huixquiluquenses capacitadas en áreas productivas	((Mujeres capacitadas en distintas áreas productivas del trimestre actual/ Mujeres capacitadas en distintas áreas productivas del trimestre anterior)-1)*100	Trimestral Gestión	Registros administrativos	Autoridades huixquiluquenses brindan capacitación a la mujer en diferentes áreas productivas.
Impartición de cursos de formación para el trabajo en distintas áreas productivas de Huixquilucan	Porcentaje de beneficiarias huixquiluquenses	(Mujeres que recibieron capacitación inscritas en el programa de apoyo municipal / Total de mujeres asistentes a los cursos de capacitación profesional impartidos por el municipio)*100	Anual Estratégico	Registros administrativos	La población femenina de Huixquilucan en edad productiva participa en tiempo y forma
Atención permanente de los menores, hijos de las mujeres trabajadoras de Huixquilucan estancias	Variación porcentual del impacto de la atención a la población femenina de Huixquilucan	(Población beneficiada con programas de atención a mujeres en estado de vulnerabilidad/Población total atendida en SMDIF)*100	Anual Gestión	Registros administrativos	La población femenina de Huixquilucan en edad productiva participa en tiempo y forma

Objetivo o resumen narrativo	Indicadores			Medios de verificación	Supuestos
	Nombre	Fórmula	Frecuencia y Tipo		
infantiles, actualizar y capacitar al personal docente, profesionalizar a las promotoras educativas, realizar eventos cívicos, culturales, ecológicos y culturales en los centros de trabajo municipales					
Realización de eventos de esparcimiento para mujeres en Huixquilucan	Porcentaje de eventos organizados para mujeres en Huixquilucan	(Eventos de esparcimiento realizados para mujeres/Eventos de esparcimiento programados para mujeres)*100	Trimestral Gestión	Registros administrativos	Se cuenta con los permisos necesarios para realizar dichos eventos en Huixquilucan
Realizar exámenes en Huixquilucan para la detección oportuna de cáncer cérvicouterino y de mama, promoción de métodos anticonceptivos y orientaciones oportunas de fomento a la salud	Porcentaje en la realización de exámenes ginecológicos en Huixquilucan	(Realización de exámenes ginecológicos/Programación de exámenes ginecológicos)*100	Trimestral Gestión	Estadísticas de consultas médicas móviles otorgadas	La población de Huixquilucan acude a recibir consultas a través de las unidades móviles que llegan a las colonias y/o comunidades

ALIMENTACIÓN Y NUTRICIÓN FAMILIAR

Objetivo o resumen narrativo	Indicadores			Medios de verificación	Supuestos
	Nombre	Fórmula	Frecuencia y Tipo		
Fin					
Contribuir a mejorar el estado nutricional de las familias huixquiluquenses mediante apoyos alimentarios	Variación porcentual de apoyos alimentarios en Huixquilucan	$((\text{Apoyos alimentarios entregados en el año actual} / \text{Apoyos alimentarios entregados en el año anterior}) - 1) * 100$	Anual Estratégico	Padrones de familias beneficiadas	N/A
Propósito					
Los programas alimentarios benefician a las familias huixquiluquenses para mejorar su calidad de vida	Porcentaje de familias huixquiluquenses beneficiarias con programas alimentarios	$((\text{Familias beneficiarias de programas alimentarios en el año actual} / \text{Familias beneficiarias de programas alimentarios en el año anterior}) - 1) * 100$	Anual Estratégico	Reporte de beneficiarios de programas alimentarios.	La autoridad de Huixquilucan opera programas alimentarios para mejorar el estado nutricional de la población
Componentes					
Selección de familias en Huixquilucan que son susceptibles de recibir apoyos alimentarios	Porcentaje de familias huixquiluquenses susceptibles de recibir apoyos alimentarios	$(\text{Familias que reciben apoyos alimentarios} / \text{familias susceptibles de recibir apoyos alimentarios}) * 100$	Semestral Gestión	Padrón de beneficiarios	La autoridad de Huixquilucan entrega apoyos alimentarios a familias en condiciones de desnutrición
Sesiones de orientación alimentaria a titulares de familias huixquiluquenses realizadas	Porcentaje de sesiones de orientación alimentaria a titulares de familias huixquiluquenses	$(\text{Sesiones de orientación alimentaria a titulares de familias realizadas} / \text{Sesiones de orientación alimentaria a titulares de familias programadas}) * 100$	Semestral Gestión	Base de datos generada por el sistema de captura de bitácoras operativas	Las sesiones de orientación alimentaria se llevan a cabo oportunamente por la autoridad huixquiluquense
Sesiones de orientación hortícola a titulares de familias huixquiluquenses realizadas	Porcentaje de sesiones hortícolas a titulares de familias huixquiluquenses	$(\text{Sesiones de orientación hortícola} / \text{Sesiones de orientación hortícola de familias programadas}) * 100$	Semestral Gestión	Base de datos generada por el sistema de captura de bitácoras operativas	Las sesiones de orientación alimentaria no se llevan a cabo oportunamente en

Objetivo o resumen narrativo	Indicadores			Medios de verificación	Supuestos
	Nombre	Fórmula	Frecuencia y Tipo		
					Huixquilucan
Actividades					
Estudios socioeconómicos aplicados a Huixquilucan	Porcentaje de población huixquiluquense susceptible de ser beneficiaria del programa de apoyo alimentario	(Personas susceptibles de recibir apoyo alimentario en base a un estudio socioeconómico/Personas que solicitan apoyo alimentario) * 100	Semestral Gestión	Estudios socioeconómicos aplicados	La autoridad en Huixquilucan aplica estudios socioeconómicos para determinar la población beneficiaria de apoyos alimentarios
Asistencia a los talleres y cursos teórico-práctico de orientación alimentaria en Huixquilucan	Porcentaje de huixquiluquenses que asisten a los talleres de orientación alimentaria	(Personas que asisten a los talleres de orientación alimentaria/Personas invitadas a los talleres de orientación alimentaria)*100	Semestral Gestión	Registro de asistencia	Los titulares de las familias huixquiluquenses beneficiarias acuden a las pláticas de orientación alimentaria
Asistencia a los talleres y cursos teórico-práctico hortícolas y siembre de huertos familiares en Huixquilucan	Porcentaje de personas que asisten a los talleres hortícolas de Huixquilucan	(Personas que asisten a los talleres hortícolas/Personas invitadas a los talleres hortícolas)*100	Semestral Gestión	Registro de asistencia	Los titulares de las familias huixquiluquenses beneficiarias acuden a las pláticas de orientación alimentaria

ATENCIÓN A PERSONAS CON DISCAPACIDAD

Objetivo o resumen narrativo	Indicadores			Medios de verificación	Supuestos
	Nombre	Fórmula	Frecuencia y Tipo		
Fin					
Contribuir a cerrar brechas entre diferentes grupos sociales del municipio de	Variación porcentual del impacto de la atención a personas con discapacidad en	((Personas con discapacidad atendidas en el año actual/Personas con discapacidad atendidas en el año	Anual Estratégico	Registros administrativos	N/A

Objetivo o resumen narrativo	Indicadores			Medios de verificación	Supuestos
	Nombre	Fórmula	Frecuencia y Tipo		
Huixquilucan mediante la instrumentación de programas que favorezcan el desarrollo integral de las personas con discapacidad	Huixquilucan	anterior)-1)*100			
Propósito					
Las personas con discapacidad en Huixquilucan cuentan con programas de asistencia social que favorecen su integración a la sociedad.	Variación porcentual de atención al sector de personas con discapacidad de Huixquilucan	((Población con discapacidad beneficiada a través de programas de asistencia social en el año actual/Población con discapacidad beneficiada a través de programas de asistencia social en el año anterior)-1)*100	Anual Estratégico	Registros administrativos	La población de Huixquilucan conoce los productos y servicios que apoyan a los grupos vulnerables y acuden a la atención del SMDIF
Componentes					
Rehabilitación otorgada en Huixquilucan	Porcentaje de eficacia en el otorgamiento de terapias de rehabilitación en Huixquilucan	(Personas beneficiadas con terapias de rehabilitación/Total de personas proyectadas a beneficiar con terapias de rehabilitación)*100	Semestral Gestión	Registros administrativos	La autoridad de Huixquilucan otorga terapias de rehabilitación a personas con discapacidad
Insumos asistenciales gestionados para huixquiluquenses	Porcentaje de eficacia en la gestión de insumos asistenciales a huixquiluquenses	(Personas beneficiadas por apoyos asistenciales/Total de personas proyectadas a recibir apoyos asistenciales)*100	Semestral Gestión	Registros administrativos	Las autoridades huixquiluquenses gestionan insumos asistenciales para la población con discapacidad
Orientación para la prevención de la discapacidad otorgada en Huixquilucan	Porcentaje en la prevención de la discapacidad en Huixquilucan	(Personas asistentes a eventos de fomento a la cultura preventiva de la discapacidad/Total de personas convocadas a eventos de fomento a la cultura preventiva de la discapacidad)*100	Semestral Gestión	Registros administrativos	La autoridad de Huixquilucan cuenta un programa de prevención de la discapacidad
Actividades					
Expedición de consulta diagnóstico en Huixquilucan	Porcentaje de consultas de carácter diagnóstico en Huixquilucan	(Consultas médicas de carácter diagnóstico otorgadas/Total de Consultas médicas otorgadas)*100	Mensual Gestión	Registros administrativos	La autoridad de Huixquilucan contrata a médicos especializados para la detección de la discapacidad

Objetivo o resumen narrativo	Indicadores			Medios de verificación	Supuestos
	Nombre	Fórmula	Frecuencia y Tipo		
Otorgamiento de Terapia de Rehabilitación en Huixquilucan	Porcentaje en el otorgamiento de terapias de rehabilitación en Huixquilucan	(Terapias de rehabilitación otorgadas/Terapia de rehabilitación programadas)*100	Mensual Gestión	Registros administrativos	Las autoridades de Huixquilucan brindan el servicio de terapias de rehabilitación para la población que lo solicita
Otorgamiento de insumos asistenciales de apoyo a la discapacidad a huixquiluquenses	Porcentaje de la gestión de insumos para la asistencia de la discapacidad en Huixquilucan	(Total de Insumos asistenciales otorgados de apoyo a la discapacidad/Total de Insumos asistenciales gestionados)*100	Mensual Gestión	Registros administrativos	Las autoridades de Huixquilucan gestionan los insumos necesarios para atender a personas con discapacidad
Gestión de empleo a huixquiluquenses con discapacidad	Porcentaje en la gestión de empleo a huixquiluquenses con discapacidad	(Personas con discapacidad a las que se les gestionó un empleo/Total de personas con discapacidad que solicitan empleo)*100	Mensual Gestión	Registros administrativos	Las autoridades de Huixquilucan gestionan empleos para personas con discapacidad
Gestión de espacios de educación especial o regular a personas con discapacidad en Huixquilucan	Porcentaje en la gestión de espacios de educación para huixquiluquenses con discapacidad	(Personas con discapacidad incorporadas a educación especial o regular/Personas con discapacidad que solicitan su incorporación a educación especial o regular)*100	Mensual Gestión	Registros administrativos	Las autoridades de Huixquilucan gestionan la incorporación de personas con discapacidad a la educación especial o regular
Impartición de pláticas preventivas de la discapacidad para los huixquiluquenses	Porcentaje en la impartición de capacitación en Huixquilucan en la prevención de la discapacidad	(Pláticas preventivas de la discapacidad impartidas/Pláticas preventivas de la discapacidad programadas)*100	Mensual Gestión	Registros administrativos	Las autoridades de Huixquilucan imparten pláticas de prevención de la discapacidad
Distribución de material de orientación en Huixquilucan sobre la cultura preventiva de la discapacidad	Porcentaje en el fomento a la cultura preventiva de la discapacidad	(Material de orientación entregado /Material de orientación programado)*100	Mensual Gestión	Registros administrativos	Las autoridades de Huixquilucan distribuyen a la población material para la prevención de la discapacidad

DESARROLLO INTEGRAL DE LA FAMILIA

Objetivo o resumen narrativo	Indicadores			Medios de verificación	Supuestos
	Nombre	Fórmula	Frecuencia y Tipo		
Fin					
Contribuir a incrementar la cobertura de familias vulnerables y/o sujetas a asistencia social en Huixquilucan a través de programas de integración familiar	Variación porcentual del impacto de la atención a familias vulnerables en Huixquilucan	((Familias vulnerables atendidas a través de programas de asistencia social en el año actual/Familias vulnerables atendidas a través de programas de asistencia social el año anterior)-1)*100	Anual Estratégico	Registros administrativos	N/A
Propósito					
Las familias vulnerables de Huixquilucan cuentan con la atención necesaria para aprender a manejar situaciones adversas y de riesgo psicosocial	Variación porcentual de atención al sector de familias vulnerables de Huixquilucan	((Población total beneficiada con programas de atención a la familia en el año actual/ Población total beneficiada con programas de atención a la familia en el año anterior)-1)*100	Anual Estratégico	Padrones de beneficiarios	La adecuada divulgación de los productos y servicios orientados a las familias vulnerables de Huixquilucan favorece el impacto y penetración de la institución en la sociedad
Componentes					
Programa integral de asistencia médica, psicología y jurídica brindada a huixquiluquenses	Porcentaje en la prestación de servicios asistenciales orientados al apoyo de familias vulnerables o/y sujetas a asistencia social de Huixquilucan	(No. de consultas médicas + No. de consultas Psicológicas + Asistencias jurídicas brindadas a familias vulnerables o/y sujetas a asistencia social/ No. de consultas médicas + No. De consultas Psicológicas + Asistencias jurídicas brindadas a familias vulnerables o/y sujetas a asistencia social programadas)*100	Mensual Gestión	Registros administrativos	El SMDIF de Huixquilucan brinda asistencia médica, psicológica y jurídica a la población que lo solicita
Alianzas estratégicas consolidadas en Huixquilucan	Porcentaje en la consolidación de estrategias	(Familias vulnerables/Alianzas consolidadas)*100	Mensual Gestión	Registros administrativos	El SMDIF de Huixquilucan establece alianzas
Patrocinio del juicio correspondiente a divorcio, pensión alimenticia, guardia y custodia y convivencia	Porcentaje en los patrocinios otorgados en Huixquilucan	(Patrocinio entregado a los usuarios/Patrocinio solicitado)*100	Trimestral Gestión	Juicios	El SMDIF de Huixquilucan entrega patrocinios a la población que lo solicita

Objetivo o resumen narrativo	Indicadores			Medios de verificación	Supuestos
	Nombre	Fórmula	Frecuencia y Tipo		
familiar en Huixquilucan					
Dar a conocer a los programas en Huixquilucan por medio de trípticos	Porcentaje de difusión por medio de trípticos en Huixquilucan	(Trípticos/Pláticas impartidas)*100	Mensual Gestión	Registros administrativos	El SMDIF de Huixquilucan entrega trípticos de las pláticas y programas impartidos
Actividades					
Impartición de consultas médicas en Huixquilucan	Porcentaje en el otorgamiento de Consultas médicas en Huixquilucan	(Consultas médicas otorgadas/Consultas médicas programadas)*100	Mensual Gestión	Registros administrativos	El SMDIF de Huixquilucan brinda atención médica a la población que lo solicita
Impartición de consultas de apoyo psicológico en Huixquilucan	Porcentaje en el otorgamiento de apoyo psicológico en Huixquilucan	(Consultas de apoyo psicológico otorgadas /Consultas de apoyo psicológico programadas)*100	Mensual Gestión	Registros administrativos	El SMDIF de Huixquilucan brinda atención psicológica a través de especialistas, a la población que lo solicita.
Impartición de asesorías jurídicas en Huixquilucan	Porcentaje en el otorgamiento de Asesoría Jurídica en Huixquilucan	(Asesorías Jurídicas otorgadas/Asesorías Jurídicas Programas)*100	Mensual Gestión	Registros administrativos	El SMDIF de Huixquilucan brinda asesoría jurídica a través de especialistas, a la población que lo solicita
Investigación cualitativa y cuantitativa de la población huixquiluquense, elaboración de proyectos, buscar alianzas, consolidar convenios y ejecución de programas	Porcentaje en el establecimiento de estrategias en Huixquilucan	(Número de alianzas establecidas/Número de programas ejecutados)*100	Mensual Gestión	Registros administrativos	El SMDIF de Huixquilucan establece objetivos de acuerdo a las necesidades de la población
Desarrollo correcto del patrocinio de los juicios en Huixquilucan	Porcentaje en el patrocinio de juicios en Huixquilucan	(Patrocinios desarrollados/Patrocinios solicitados)*100	Trimestral Gestión	Juicios	El interés por parte de la población huixquiluquense
Dar a conocer a los huixquiluquenses las instituciones donde se les puede brindar apoyo	Porcentaje en las asesorías impartidas a la sociedad huixquiluquense	(Asesorías programadas/Asesorías impartidas)*100	Mensual Gestión	Registro de asesorías	Interés por parte de la sociedad de Huixquilucan

La obra pública que se proyecta para esta gestión, sin duda genera un alto impacto en el desarrollo humano de diversos sectores de la población de Huixquilucan, es por eso que aún y cuando existen obras que por su monto de inversión podrían no podrían referirse como de gran calado, el beneficio que directa o indirectamente generan sobre la mejora de las condiciones sociales en una comunidad, son consideradas para esta administración como de Alto Impacto, ya que inciden en la mejora de la calidad de vida de los Huixquiluquenses.

OBRAS Y ACCIONES PLANEADAS

Proyecto	Capacidad	Localización	Fuente de financiamiento	Periodo de ejecución	Impacto esperado	Población beneficiada
Rehabilitación de módulos sanitarios, detalles constructivos y mantenimiento menor en la escuela preescolar Zirits	N/A	Agua Bendita	FAIS 2016	2016	Proporcional a población beneficiada	150 alumnos
Rehabilitación de módulos sanitarios, detalles constructivos y mantenimiento menor en la escuela preescolar Carmen Serdán	N/A	Agua Blanca	FAIS 2016	2016	Proporcional a población beneficiada	100 alumnos
Rehabilitación de módulos sanitarios, detalles constructivos y mantenimiento menor en la escuela primaria Celestino Sánchez	N/A	Agua Blanca	FAIS 2016	2016	Proporcional a población beneficiada	150 alumnos
Rehabilitación de módulos sanitarios, detalles constructivos y mantenimiento menor en la escuela preescolar Arquímedes	N/A	San Ramón	FAIS 2016	2016	Proporcional a población beneficiada	100 alumnos
Rehabilitación de módulos sanitarios, detalles constructivos y mantenimiento menor en la escuela primaria Nezahualcóyotl	N/A	San Ramón	FAIS 2016	2016	Proporcional a población beneficiada	150 alumnos
Rehabilitación de módulos sanitarios, detalles constructivos y mantenimiento menor en la escuela preescolar Mazatli	N/A	Canteras	FAIS 2016	2016	Proporcional a población beneficiada	150 alumnos
Rehabilitación de módulos sanitarios, detalles constructivos y mantenimiento menor en la escuela preescolar Profa. Beatriz Ordoñez Acuña	N/A	Canteras	FAIS 2016	2016	Proporcional a población beneficiada	150 alumnos
Rehabilitación de módulos sanitarios, detalles constructivos y mantenimiento menor en la escuela	N/A	Canteras	FAIS 2016	2016	Proporcional a población beneficiada	850 alumnos

Proyecto	Capacidad	Localización	Fuente de financiamiento	Periodo de ejecución	Impacto esperado	Población beneficiada
primaria Adolfo López Mateos						
Rehabilitación de módulos sanitarios, detalles constructivos y mantenimiento menor en la escuela primaria Francisco Javier Mina	N/A	Canteras	FAIS 2016	2016	Proporcional a población beneficiada	250 alumnos
Rehabilitación de módulos sanitarios, detalles constructivos y mantenimiento menor en la escuela Secundaria Oftv No 0624 "Pedro Moreno"	N/A	Canteras	FAIS 2016	2016	Proporcional a población beneficiada	150 alumnos
Rehabilitación de módulos sanitarios, detalles constructivos y mantenimiento menor en la escuela preescolar Dolores Pinedo Arce	N/A	Constituyentes De 1917	FAIS 2016 (2)	2016	Proporcional a población beneficiada	150 alumnos
Rehabilitación de módulos sanitarios, detalles constructivos y mantenimiento menor en la escuela secundaria Dr. Ángel María Garibay Kintana	N/A	Constituyentes De 1917	FAIS 2016 (2)	2016	Proporcional a población beneficiada	350 alumnos
Rehabilitación de módulos sanitarios, detalles constructivos y mantenimiento menor en la escuela preescolar Ignacio Zaragoza	N/A	Dos Ríos	FAIS 2016 (2)	2016	Proporcional a población beneficiada	110 alumnos
Rehabilitación de módulos sanitarios, detalles constructivos y mantenimiento menor en la escuela primaria Vicente Guerrero	N/A	Dos Ríos	FAIS 2016 (2)	2016	Proporcional a población beneficiada	850 alumnos
Rehabilitación de módulos sanitarios, detalles constructivos y mantenimiento menor en la escuela secundaria escuela Secundaria Técnica Núm. 130 Rosario Castellanos	N/A	Dos Ríos	FAIS 2016 (2)	2016	Proporcional a población beneficiada	1050 alumnos
Rehabilitación de módulos sanitarios, detalles constructivos y mantenimiento menor en la escuela preescolar Román Badillo	N/A	El Cerrito	FAIS 2016 (2)	2016	Proporcional a población beneficiada	100 alumnos
Rehabilitación de módulos sanitarios, detalles constructivos y mantenimiento menor en la escuela primaria Valentín Gómez Farías	N/A	El Cerrito	FAIS 2016 (2)	2016	Proporcional a población beneficiada	150 alumnos
Rehabilitación de módulos sanitarios, detalles constructivos y mantenimiento menor en la escuela preescolar Tierra Y Libertad	N/A	El Guarda	FAIS 2016 (2)	2016	Proporcional a población beneficiada	150 alumnos
Rehabilitación de módulos sanitarios, detalles	N/A	El Guarda	FAIS 2016 (2)	2016	Proporcional a población	250 alumnos

Proyecto	Capacidad	Localización	Fuente de financiamiento	Periodo de ejecución	Impacto esperado	Población beneficiada
constructivos y mantenimiento menor en la escuela primaria Mártires De La Libertad					beneficiada	
Rehabilitación de módulos sanitarios, detalles constructivos y mantenimiento menor en la Escuela Secundaria Ofic No 1100 "Forjadores De La Patria"	N/A	El Guarda	FAIS 2016 (2)	2016	Proporcional a población beneficiada	150 alumnos
Rehabilitación de módulos sanitarios, detalles constructivos y mantenimiento menor en la escuela preescolar Colonia Guadalupe El Hielo	N/A	El Hielo	FAIS 2016 (3)	2016	Proporcional a población beneficiada	150 alumnos
Rehabilitación de módulos sanitarios, detalles constructivos y mantenimiento menor en la escuela preescolar Rosario Castellanos	N/A	El Hielo	FAIS 2016 (3)	2016	Proporcional a población beneficiada	250 alumnos
Rehabilitación de módulos sanitarios, detalles constructivos y mantenimiento menor en la escuela primaria Fray Servando Teresa De Mier	N/A	El Hielo	FAIS 2016 (3)	2016	Proporcional a población beneficiada	250 alumnos
Rehabilitación de módulos sanitarios, detalles constructivos y mantenimiento menor en la escuela primaria Sor Juana Inés De La Cruz	N/A	El Laurel	FAIS 2016 (3)	2016	Proporcional a población beneficiada	50 alumnos
Rehabilitación de módulos sanitarios, detalles constructivos y mantenimiento menor en la escuela preescolar Aquiles Serdán	N/A	El Mirador	FAIS 2016 (3)	2016	Proporcional a población beneficiada	150 alumnos
Rehabilitación de módulos sanitarios, detalles constructivos y mantenimiento menor en la escuela primaria Mariano Azuela	N/A	El Mirador	FAIS 2016 (3)	2016	Proporcional a población beneficiada	450 alumnos
Rehabilitación de módulos sanitarios, detalles constructivos y mantenimiento menor en la escuela preescolar Jean Piaget	N/A	El Olivo	FAIS 2016 (3)	2016	Proporcional a población beneficiada	250 alumnos
Rehabilitación de módulos sanitarios, detalles constructivos y mantenimiento menor en la escuela primaria Lic. Adolfo López Mateos	N/A	El Olivo	FAIS 2016 (3)	2016	Proporcional a población beneficiada	850 alumnos
Rehabilitación de módulos sanitarios, detalles constructivos y mantenimiento menor en la escuela Secundaria Oftv No 0399 "Lic. Alfredo Del Mazo V."	N/A	El Olivo	FAIS 2016 (3)	2016	Proporcional a población beneficiada	450 alumnos
Rehabilitación de módulos sanitarios, detalles	N/A	El Palacio	FAIS 2016 (3)	2016	Proporcional a población	150 alumnos

Proyecto	Capacidad	Localización	Fuente de financiamiento	Periodo de ejecución	Impacto esperado	Población beneficiada
constructivos y mantenimiento menor en la escuela preescolar Miguel Ángel Buonarroti					beneficiada	
Rehabilitación de módulos sanitarios, detalles constructivos y mantenimiento menor en la escuela primaria Emiliano Zapata	N/A	El Palacio	FAIS 2016 (4)	2016	Proporcional a población beneficiada	650 alumnos
Rehabilitación de módulos sanitarios, detalles constructivos y mantenimiento menor en la escuela preescolar Guadalupe Victoria	N/A	El Plan	FAIS 2016 (4)	2016	Proporcional a población beneficiada	150 alumnos
Rehabilitación de módulos sanitarios, detalles constructivos y mantenimiento menor en la escuela preescolar El Xiguero	N/A	Ignacio Allende	FAIS 2016 (4)	2016	Proporcional a población beneficiada	50 alumnos
Rehabilitación de módulos sanitarios, detalles constructivos y mantenimiento menor en la escuela preescolar Diego Rivera	N/A	Federal Burocrática	FAIS 2016 (4)	2016	Proporcional a población beneficiada	150 alumnos
Rehabilitación de módulos sanitarios, detalles constructivos y mantenimiento menor en la escuela preescolar Gregorio Torres Quintero	N/A	Federal Burocrática	FAIS 2016 (4)	2016	Proporcional a población beneficiada	250 alumnos
Rehabilitación de módulos sanitarios, detalles constructivos y mantenimiento menor en la escuela primaria Ramón López Velarde	N/A	Federal Burocrática	FAIS 2016 (4)	2016	Proporcional a población beneficiada	450 alumnos
Rehabilitación de módulos sanitarios, detalles constructivos y mantenimiento menor en la escuela secundaria Axayacatl	N/A	Federal Burocrática	FAIS 2016 (4)	2016	Proporcional a población beneficiada	650 alumnos
Rehabilitación de módulos sanitarios, detalles constructivos y mantenimiento menor en la escuela primaria Cuauhtémoc	N/A	San José Huiloteapan	FAIS 2016 (4)	2016	Proporcional a población beneficiada	350 alumnos
Rehabilitación de módulos sanitarios, detalles constructivos y mantenimiento menor en la escuela preescolar David Alfaro Siqueiros	N/A	Ignacio Allende	FAIS 2016 (4)	2016	Proporcional a población beneficiada	150 alumnos
Rehabilitación de módulos sanitarios, detalles constructivos y mantenimiento menor en la escuela primaria Ignacio Allende Y Unzaga	N/A	Ignacio Allende	FAIS 2016 (5)	2016	Proporcional a población beneficiada	250 alumnos
Rehabilitación de módulos sanitarios, detalles	N/A	Ignacio Allende	FAIS 2016 (5)	2016	Proporcional a población	100 alumnos

Proyecto	Capacidad	Localización	Fuente de financiamiento	Periodo de ejecución	Impacto esperado	Población beneficiada
constructivos y mantenimiento menor en la Escuela Secundaria Oftv No 0400 "Leandro Valle"					beneficiada	
Rehabilitación de módulos sanitarios, detalles constructivos y mantenimiento menor en la escuela preescolar Juan Ramón Jiménez	N/A	Jesús Del Monte	FAIS 2016 (5)	2016	Proporcional a población beneficiada	250 alumnos
Rehabilitación de módulos sanitarios, detalles constructivos y mantenimiento menor en la escuela primaria Niños Héroes De Chapultepec	N/A	Jesús Del Monte	FAIS 2016 (5)	2016	Proporcional a población beneficiada	650 alumnos
Rehabilitación de módulos sanitarios, detalles constructivos y mantenimiento menor en la Escuela Secundaria Oftv No 0401 "José Vicente Villada"	N/A	Jesús Del Monte	FAIS 2016 (5)	2016	Proporcional a población beneficiada	450 alumnos
Rehabilitación de módulos sanitarios, detalles constructivos y mantenimiento menor en la escuela preescolar Graciela Amador	N/A	La Cañada	FAIS 2016 (5)	2016	Proporcional a población beneficiada	100 alumnos
Rehabilitación de módulos sanitarios, detalles constructivos y mantenimiento menor en la escuela primaria Melchor Muzquiz	N/A	La Cañada	FAIS 2016 (5)	2016	Proporcional a población beneficiada	150 alumnos
Rehabilitación de módulos sanitarios, detalles constructivos y mantenimiento menor en la escuela primaria Dr. Fernando Quiroz G.	N/A	La Glorieta	FAIS 2016 (5)	2016	Proporcional a población beneficiada	250 alumnos
Rehabilitación de módulos sanitarios, detalles constructivos y mantenimiento menor en la escuela primaria Emiliano Zapata	N/A	La Glorieta	FAIS 2016 (5)	2016	Proporcional a población beneficiada	350 alumnos
Rehabilitación de módulos sanitarios, detalles constructivos y mantenimiento menor en la escuela preescolar Blas Galindo	N/A	La Retama	FAIS 2016 (5)	2016	Proporcional a población beneficiada	250 alumnos
Rehabilitación de módulos sanitarios, detalles constructivos y mantenimiento menor en la escuela primaria Dr. Gustavo Baz Prada	N/A	La Retama	FAIS 2016 (6)	2016	Proporcional a población beneficiada	850 alumnos
Rehabilitación de módulos sanitarios, detalles constructivos y mantenimiento menor en la escuela primaria Lázaro Cárdenas	N/A	Llano Grande	FAIS 2016 (6)	2016	Proporcional a población beneficiada	650 alumnos
Rehabilitación de módulos sanitarios, detalles	N/A	Loma Del Carmen	FAIS 2016 (6)	2016	Proporcional a población	250 alumnos

Proyecto	Capacidad	Localización	Fuente de financiamiento	Periodo de ejecución	Impacto esperado	Población beneficiada
constructivos y mantenimiento menor en la escuela preescolar Manuel Gutiérrez Nájera					beneficiada	
Rehabilitación de módulos sanitarios, detalles constructivos y mantenimiento menor en la Escuela Primaria Lázaro Cárdenas	N/A	Loma Del Carmen	FAIS 2016 (6)	2016	Proporcional a población beneficiada	550 alumnos
Rehabilitación de módulos sanitarios, detalles constructivos y mantenimiento menor en la escuela preescolar Carmen Ramos Del Rio	N/A	Magdalena Chichicaspa	FAIS 2016 (6)	2016	Proporcional a población beneficiada	150 alumnos
Rehabilitación de módulos sanitarios, detalles constructivos y mantenimiento menor en la escuela preescolar Francisco Gabilondo Soler	N/A	Magdalena Chichicaspa	FAIS 2016 (6)	2016	Proporcional a población beneficiada	150 alumnos
Rehabilitación de módulos sanitarios, detalles constructivos y mantenimiento menor en la escuela primaria Dr. Gustavo Baz Prada	N/A	Magdalena Chichicaspa	FAIS 2016 (6)	2016	Proporcional a población beneficiada	650 alumnos
Rehabilitación de módulos sanitarios, detalles constructivos y mantenimiento menor en la escuela primaria Vicente Guerrero	N/A	Magdalena Chichicaspa	FAIS 2016 (6)	2016	Proporcional a población beneficiada	650 alumnos
Rehabilitación de módulos sanitarios, detalles constructivos y mantenimiento menor en la escuela primaria Lic. Adolfo López Mateos	N/A	Magdalena Chichicaspa	FAIS 2016 (6)	2016	Proporcional a población beneficiada	850 alumnos
Rehabilitación de módulos sanitarios, detalles constructivos y mantenimiento menor en la escuela secundaria Ignacio Rodríguez Galván	N/A	Magdalena Chichicaspa	FAIS 2016 (6)	2016	Proporcional a población beneficiada	850 alumnos
Rehabilitación de módulos sanitarios, detalles constructivos y mantenimiento menor en la escuela secundaria Lic. Benito Juárez García	N/A	Magdalena Chichicaspa	FAIS 2016 (7)	2016	Proporcional a población beneficiada	650 alumnos
Rehabilitación de módulos sanitarios, detalles constructivos y mantenimiento menor en la escuela preescolar Gabriela Mistral	N/A	Montón Cuarteles	FAIS 2016 (7)	2016	Proporcional a población beneficiada	250 alumnos
Rehabilitación de módulos sanitarios, detalles constructivos y mantenimiento menor en la escuela primaria Estado De México	N/A	Montón Cuarteles	FAIS 2016 (7)	2016	Proporcional a población beneficiada	850 alumnos
Rehabilitación de módulos sanitarios, detalles	N/A	Montón	FAIS 2016 (7)	2016	Proporcional a población	450 alumnos

Proyecto	Capacidad	Localización	Fuente de financiamiento	Periodo de ejecución	Impacto esperado	Población beneficiada
constructivos y mantenimiento menor en la escuela secundaria Erasmo Castellanos Quinto		Cuarteles			beneficiada	
Rehabilitación de módulos sanitarios, detalles constructivos y mantenimiento menor en la escuela primaria Benito Juárez	N/A	Palo Solo	FAIS 2016 (7)	2016	Proporcional a población beneficiada	650 alumnos
Rehabilitación de módulos sanitarios, detalles constructivos y mantenimiento menor en la Escuela Secundaria Ofic No 0379 "José Ortega Y Gasset"	N/A	Palo Solo	FAIS 2016 (7)	2016	Proporcional a población beneficiada	550 alumnos
Rehabilitación de módulos sanitarios, detalles constructivos y mantenimiento menor en la escuela preescolar Alonso Huitzi	N/A	San Francisco Dos Ríos La Pera	FAIS 2016 (7)	2016	Proporcional a población beneficiada	100 alumnos
Rehabilitación de módulos sanitarios, detalles constructivos y mantenimiento menor en la escuela primaria Juan Escutia	N/A	San Francisco Dos Ríos La Pera	FAIS 2016 (7)	2016	Proporcional a población beneficiada	250 alumnos
Rehabilitación de módulos sanitarios, detalles constructivos y mantenimiento menor en la escuela primaria Cuauhtémoc	N/A	Piedra Grande	FAIS 2016 (7)	2016	Proporcional a población beneficiada	150 alumnos
Rehabilitación de módulos sanitarios, detalles constructivos y mantenimiento menor en la Escuela Secundaria Oftv No 0500 "Sor Juana Inés De La Cruz"	N/A	Piedra Grande	FAIS 2016 (7)	2016	Proporcional a población beneficiada	150 alumnos
Rehabilitación de módulos sanitarios, detalles constructivos y mantenimiento menor en la escuela preescolar Piedra Larga	N/A	Piedra Larga	FAIS 2016 (8)	2016	Proporcional a población beneficiada	50 alumnos
Rehabilitación de módulos sanitarios, detalles constructivos y mantenimiento menor en la escuela primaria Piedra Larga	N/A	Piedra Larga	FAIS 2016 (8)	2016	Proporcional a población beneficiada	50 alumnos
Rehabilitación de módulos sanitarios, detalles constructivos y mantenimiento menor en la escuela preescolar Pirules	N/A	Pirules	FAIS 2016 (8)	2016	Proporcional a población beneficiada	250 alumnos
Rehabilitación de módulos sanitarios, detalles constructivos y mantenimiento menor en la Escuela Secundaria Ofic No.32 "Santos Degollado"	N/A	Primer Cuartel	FAIS 2016 (8)	2016	Proporcional a población beneficiada	1150 alumnos
Rehabilitación de módulos sanitarios, detalles	N/A	Quinto Cuartel	FAIS 2016 (8)	2016	Proporcional a población	150 alumnos

Proyecto	Capacidad	Localización	Fuente de financiamiento	Periodo de ejecución	Impacto esperado	Población beneficiada
constructivos y mantenimiento menor en la escuela preescolar Huixquilucan					beneficiada	
Rehabilitación de módulos sanitarios, detalles constructivos y mantenimiento menor en la escuela preescolar Ma. Trinidad R. De Sánchez Colín	N/A	Quinto Cuartel	FAIS 2016 (8)	2016	Proporcional a población beneficiada	150 alumnos
Rehabilitación de módulos sanitarios, detalles constructivos y mantenimiento menor en la escuela preescolar Piltzin	N/A	San Bartolomé Coatepec	FAIS 2016 (8)	2016	Proporcional a población beneficiada	250 alumnos
Rehabilitación de módulos sanitarios, detalles constructivos y mantenimiento menor en la escuela primaria Héroes De Chapultepec	N/A	San Bartolomé Coatepec	FAIS 2016 (8)	2016	Proporcional a población beneficiada	650 alumnos
Rehabilitación de módulos sanitarios, detalles constructivos y mantenimiento menor en la escuela secundaria Revolución Mexicana	N/A	San Bartolomé Coatepec	FAIS 2016 (8)	2016	Proporcional a población beneficiada	450 alumnos
Rehabilitación de módulos sanitarios, detalles constructivos y mantenimiento menor en la escuela preescolar José Vasconcelos	N/A	San Cristóbal Texcalucan	FAIS 2016 (8)	2016	Proporcional a población beneficiada	150 alumnos
Rehabilitación de módulos sanitarios, detalles constructivos y mantenimiento menor en la escuela primaria José Ma. Morelos Y Pavón	N/A	San Cristóbal Texcalucan	FAIS 2016 (9)	2016	Proporcional a población beneficiada	350 alumnos
Rehabilitación de módulos sanitarios, detalles constructivos y mantenimiento menor en la escuela secundaria José Alonso Huetzin Apocatzin	N/A	San Cristóbal Texcalucan	FAIS 2016 (9)	2016	Proporcional a población beneficiada	850 alumnos
Rehabilitación de módulos sanitarios, detalles constructivos y mantenimiento menor en la escuela preescolar Ignacio Ramírez	N/A	San Fernando	FAIS 2016 (9)	2016	Proporcional a población beneficiada	250 alumnos
Rehabilitación de módulos sanitarios, detalles constructivos y mantenimiento menor en la escuela preescolar Sor Juana Inés De La Cruz	N/A	San Fernando	FAIS 2016 (9)	2016	Proporcional a población beneficiada	250 alumnos
Rehabilitación de módulos sanitarios, detalles constructivos y mantenimiento menor en la escuela primaria Lic. Adolfo López Mateos	N/A	San Fernando	FAIS 2016 (9)	2016	Proporcional a población beneficiada	1150 alumnos
Rehabilitación de módulos sanitarios, detalles	N/A	San Fernando	FAIS 2016 (9)	2016	Proporcional a población	850 alumnos

Proyecto	Capacidad	Localización	Fuente de financiamiento	Periodo de ejecución	Impacto esperado	Población beneficiada
constructivos y mantenimiento menor en la escuela primaria Miguel Hidalgo Y Costilla					beneficiada	
Rehabilitación de módulos sanitarios, detalles constructivos y mantenimiento menor en la Escuela Secundaria Ofic No 0214 "Enrique Pestalozzi"	N/A	San Fernando	FAIS 2016 (9)	2016	Proporcional a población beneficiada	1150 alumnos
Rehabilitación de módulos sanitarios, detalles constructivos y mantenimiento menor en la escuela preescolar Jesús Reyes Heróles	N/A	San Francisco Ayotuxco	FAIS 2016 (9)	2016	Proporcional a población beneficiada	150 alumnos
Rehabilitación de módulos sanitarios, detalles constructivos y mantenimiento menor en la escuela preescolar Mariano Azuela	N/A	San Francisco Ayotuxco	FAIS 2016 (9)	2016	Proporcional a población beneficiada	150 alumnos
Rehabilitación de módulos sanitarios, detalles constructivos y mantenimiento menor en la escuela primaria Francisco Sarabia	N/A	San Francisco Ayotuxco	FAIS 2016 (9)	2016	Proporcional a población beneficiada	250 alumnos
Rehabilitación de módulos sanitarios, detalles constructivos y mantenimiento menor en la escuela secundaria Jaime Sabines	N/A	San Francisco Ayotuxco	FAIS 2016 (10)	2016	Proporcional a población beneficiada	450 alumnos
Rehabilitación de módulos sanitarios, detalles constructivos y mantenimiento menor en la escuela primaria Guadalupe Victoria	N/A	San Jacinto	FAIS 2016 (10)	2016	Proporcional a población beneficiada	250 alumnos
Rehabilitación de módulos sanitarios, detalles constructivos y mantenimiento menor en la escuela preescolar Rubén Darío	N/A	San Juan Yautepec	FAIS 2016 (10)	2016	Proporcional a población beneficiada	150 alumnos
Rehabilitación de módulos sanitarios, detalles constructivos y mantenimiento menor en la escuela primaria Amado Nervo	N/A	San Juan Yautepec	FAIS 2016 (10)	2016	Proporcional a población beneficiada	350 alumnos
Rehabilitación de módulos sanitarios, detalles constructivos y mantenimiento menor en la escuela primaria Benito Juárez	N/A	Santa Cruz Ayotuxco	FAIS 2016 (10)	2016	Proporcional a población beneficiada	450 alumnos
Rehabilitación de módulos sanitarios, detalles constructivos y mantenimiento menor en la escuela primaria Miguel Hidalgo	N/A	Santa Cruz Ayotuxco	FAIS 2016 (10)	2016	Proporcional a población beneficiada	350 alumnos
Rehabilitación de módulos sanitarios, detalles	N/A	Santa Cruz	FAIS 2016 (10)	2016	Proporcional a población	250 alumnos

Proyecto	Capacidad	Localización	Fuente de financiamiento	Periodo de ejecución	Impacto esperado	Población beneficiada
constructivos y mantenimiento menor en la escuela secundaria Fernando Quiroz Gutiérrez		Ayotuxco			beneficiada	
Rehabilitación de módulos sanitarios, detalles constructivos y mantenimiento menor en la escuela secundaria Luis Donaldo Colosio Murrieta	N/A	Santa Cruz Ayotuxco	FAIS 2016 (10)	2016	Proporcional a población beneficiada	350 alumnos
Rehabilitación de módulos sanitarios, detalles constructivos y mantenimiento menor en la escuela preescolar Gustavo Adolfo Bécquer	N/A	Santiago Yancuitlalpan	FAIS 2016 (10)	2016	Proporcional a población beneficiada	250 alumnos
Rehabilitación de módulos sanitarios, detalles constructivos y mantenimiento menor en la escuela primaria Lic. Benito Juárez	N/A	Santiago Yancuitlalpan	FAIS 2016 (10)	2016	Proporcional a población beneficiada	850 alumnos
Rehabilitación de módulos sanitarios, detalles constructivos y mantenimiento menor en la Escuela Secundaria Ofic No 0343 "Bernardo De Balbuena"	N/A	Santiago Yancuitlalpan	FAIS 2016 (11)	2016	Proporcional a población beneficiada	650 alumnos
Rehabilitación de módulos sanitarios, detalles constructivos y mantenimiento menor en la escuela primaria Fray Ignacio Toriz	N/A	Tercer Cuartel	FAIS 2016 (11)	2016	Proporcional a población beneficiada	1250 alumnos
Rehabilitación de módulos sanitarios, detalles constructivos y mantenimiento menor en la escuela preescolar Estefanía Castañeda	N/A	Zacamulpa	FAIS 2016 (11)	2016	Proporcional a población beneficiada	150 alumnos
Rehabilitación de módulos sanitarios, detalles constructivos y mantenimiento menor en la escuela preescolar Salvador Díaz Mirón	N/A	Zacamulpa	FAIS 2016 (11)	2016	Proporcional a población beneficiada	150 alumnos
Rehabilitación de módulos sanitarios, detalles constructivos y mantenimiento menor en la escuela primaria Justo Sierra	N/A	Zacamulpa	FAIS 2016 (11)	2016	Proporcional a población beneficiada	650 alumnos
Rehabilitación de módulos sanitarios, detalles constructivos y mantenimiento menor en la escuela secundaria Octavio Paz	N/A	Zacamulpa	FAIS 2016 (11)	2016	Proporcional a población beneficiada	450 alumnos
Instalación de bebederos y construcción de sistema hidráulico en 13 escuelas de educación media superior y superior	N/A	Municipio	FAM 2016	2016	Proporcional a población beneficiada	100000 hab
Instalación de bebederos y construcción de sistema	N/A	Municipio	FAM 2016	2016	Proporcional a población beneficiada	20000 alumnos

Proyecto	Capacidad	Localización	Fuente de financiamiento	Periodo de ejecución	Impacto esperado	Población beneficiada
hidráulico en 45 escuelas primarias					beneficiada	
Intalación de bebederos y construcción de sistema hidráulico en escuelas 22 secundarias	N/A	Municipio	FAM 2016	2016	Proporcional a población beneficiada	20000 alumnos
Instalación de bebederos y construcción de sistema hidráulico en 40 escuelas de nivel preescolar	N/A	Municipio	FAM 2016	2016	Proporcional a población beneficiada	20000 alumnos
Construcción de techumbre en patio cívico de la Escuela Secundaria No. 32 "Gral. Santos Degollado"	N/A	Primer Cuartel	FAM 2016	2016	Proporcional a población beneficiada	1200 alumnos
Construcción de techumbre de la escuela primaria José María Morelos Y Pavón	N/A	San Cristóbal Texcalucan	FAM 2016	2016	Proporcional a población beneficiada	450 alumnos
Construcción de techumbre en Escuela Preparatoria Oficial 149	N/A	San Fernando	FAM 2016	2016	Proporcional a población beneficiada	650 alumnos
Construcción de techumbre en patio cívico del Jardín De Niños Zirits	N/A	Agua Bendita	FAM 2016	2016	Proporcional a población beneficiada	150 alumnos
Construcción de techumbre en Jardín De Niños Juan Ramón Jiménez	N/A	Jesús Del Monte	FAM 2016	2016	Proporcional a población beneficiada	150 alumnos
Construcción de techumbre esc. Primaria Vicente Villada	N/A	Jesús Del Monte	FAM 2016	2016	Proporcional a población beneficiada	650 alumnos
Construcción de techumbre Esc. Primaria Emiliano Zapata	N/A	El Palacio	FAM 2016 (2)	2016	Proporcional a población beneficiada	850 alumnos
Construcción de techumbre Jardín De Niños Manuel Gutiérrez Nájera	N/A	Loma Del Carmen	FAM 2016 (2)	2016	Proporcional a población beneficiada	150 alumnos
Construcción de techumbre Jardín De Niños Pilzin	N/A	San Bartolomé Coatepec	FAM 2016 (2)	2016	Proporcional a población beneficiada	150 alumnos
Construcción de techumbre Jardín De Niños Carlos Pellicer	N/A	San Juan Yautepec	FAM 2016 (2)	2016	Proporcional a población beneficiada	150 alumnos
Construcción de techumbre en Escuela Secundaria Oficial 214 Enrique Pestalozzi	N/A	San Fernando	FAM 2016 (2)	2016	Proporcional a población beneficiada	850 alumnos
Construcción de techumbre en patio cívico, en Escuela Primaria Héroes De Chapultepec, Ubicada En San Bartolomé Coatepec	N/A	San Bartolomé Coatepec	PIM 2016	2016	Proporcional a población beneficiada	650 alumnos
Construcción de techumbre en patio cívico, de la escuela primaria Vicente Guerrero	N/A	San Francisco Dos Ríos	PIM 2016	2016	Proporcional a población beneficiada	850 alumnos

Proyecto	Capacidad	Localización	Fuente de financiamiento	Periodo de ejecución	Impacto esperado	Población beneficiada
Construcción de techumbre en patio cívico, en escuela primaria Vicente Guerrero	N/A	Magdalena Chichicaspá	PIM 2016	2016	Proporcional a población beneficiada	650 alumnos
Construcción de techumbre en la unidad deportiva municipal,	N/A	Agua Blanca	PIM 2016	2016	Proporcional a población beneficiada	1500 hab.
Construcción de techumbre en plaza cívica jardín de niños José Vasconcelos	N/A	San Cristóbal Texcalucan	PIM 2016	2016	Proporcional a población beneficiada	50 alumnos
Construcción de techumbre del jardín de niños Jean Piaget	N/A	El Olivo	PIM 2016	2016	Proporcional a población beneficiada	250 alumnos
Construcción de techumbre en patio cívico de la escuela primaria Adolfo López Mateos	N/A	El Pedregal	PIM 2016	2016	Proporcional a población beneficiada	850 alumnos
Construcción de techumbre en patio cívico de la escuela primaria Benito Juárez	N/A	Palo Solo	PIM 2016	2016	Proporcional a población beneficiada	550 alumnos
Construcción de techumbre en escuela primaria Adolfo López Mateos	N/A	El Olivo	PIM 2016	2016	Proporcional a población beneficiada	850 alumnos
Rehabilitación y mantenimiento mayor del Auditorio De Constituyentes De 1917	N/A	Constituyentes De 1917	PIM 2016 (2)	2016	Proporcional a población beneficiada	10000 hab.
Rehabilitación y mantenimiento mayor del Auditorio De San Francisco Ayotuxco	N/A	San Francisco Ayotuxco	PIM 2016 (2)	2016	Proporcional a población beneficiada	5000 hab.
Rehabilitación de la casa de cultura El Jagüey	N/A	Santiago Yancuitlalpan	PIM 2016 (2)	2016	Proporcional a población beneficiada	10000 hab.
Centro cultural obraje etapa 1	N/A	Municipio	CONTINGENCIAS ECONÓMICAS 2016	2016	Proporcional a población beneficiada	5000 hab.
Rehabilitación del deportivo Carlos Hermosillo segunda etapa	N/A	El Palacio	PAD (REFRENDO 2015)	2016	Proporcional a población beneficiada	1500 hab
Rehabilitación del deportivo de san Francisco Ayotuxco	N/A	San Francisco Ayotuxco	PAD (REFRENDO 2015)	2016	Proporcional a población beneficiada	5000 hab
Rehabilitación del deportivo Santiago Yancuitlalpan	N/A	Santiago Yancuitlalpan	PAD (REFRENDO 2015)	2016	Proporcional a población beneficiada	2000 hab
Rehabilitación del deportivo Loma Del Carmen	N/A	Loma Del Carmen	PAD (REFRENDO 2015)	2016	Proporcional a población beneficiada	2500 hab
Rehabilitación del deportivo San Martín	N/A	Primer Cuartel	PAD (REFRENDO 2015)	2016	Proporcional a población beneficiada	5000 hab

Proyecto	Capacidad	Localización	Fuente de financiamiento	Periodo de ejecución	Impacto esperado	Población beneficiada
Rehabilitación del deportivo Agua Blanca	N/A	Agua Blanca	PAD (REFRENDO 2015)	2016	Proporcional a población beneficiada	2500 hab
Rehabilitación del deportivo Chuluguaya	N/A	Jesús Del Monte	PAD (REFRENDO 2015)	2016	Proporcional a población beneficiada	2500 hab
Rehabilitación del deportivo	N/A	San Bartolomé Coatepec	PAD (REFRENDO 2015)	2016	Proporcional a población beneficiada	2500 hab
Rehabilitación mayor de centros sociales	N/A	Municipio	PAD (REFRENDO 2015)	2016	Proporcional a población beneficiada	15000 hab
Rehabilitación menor de centros sociales	N/A	Municipio	PAD (REFRENDO 2015)	2016	Proporcional a población beneficiada	10000 hab
Construcción de centro cultural, en el predio denominado "Lomita Regis", Paraje La Meza	N/A	Quinto Cuartel	CONACULTA 2013	2016	Proporcional a población beneficiada	150000 hab

OBRA PÚBLICA EN PROCESO

Proyecto	Fase inconclusa	Última fuente de financiamiento	Contratos de servicio	Dependencia ejecutora
Construcción de cancha de futbol primera etapa	Terminación de obra (25% o menor)	FEFOM 2014	Contrato	Dirección General De Obras Públicas
Construcción de techumbre en cancha de futbol rápido	Terminación de obra (25% o menor)	FEFOM 2015	Contrato	Dirección General De Obras Públicas
Rehabilitación de la escuela secundaria José María Garibay Quintana	Terminación de obra (25% o menor)	FISM 2012	Contrato	Dirección General De Obras Públicas
Rehabilitación de la escuela primaria Ramón López Velarde	Terminación de obra (25% o menor)	FISM 2012	Contrato	Dirección General De Obras Públicas
Rehabilitación del jardín de niños Ignacio Zaragoza	Terminación de obra (25% o menor)	FISM 2012	Contrato	Dirección General De Obras Públicas
Construcción de comedor comunitario	Terminación de obra (25% o menor)	FISM 2014	Contrato	Dirección General De Obras Públicas
Construcción de núcleo sanitario en la escuela Francisco	Terminación de obra (25% o menor)	FISM 2014	Contrato	Dirección General De

Proyecto	Fase inconclusa	Última fuente de financiamiento	Contratos de servicio	Dependencia ejecutora
Xavier Mina				Obras Públicas
Terminación de aula y construcción de escaleras en escuela primaria Gustavo Baz Prada	Terminación de obra (25% o menor)	FISM 2014	Contrato	Dirección General De Obras Públicas
Construcción de módulo de sanitario primera etapa, en escuela primaria Gustavo Baz Prada	Terminación de obra (25% o menor)	FISM 2014	Contrato	Dirección General De Obras Públicas
Construcción de aula en jardín de niños Diego Rivera	Terminación de obra (25% o menor)	FISM 2014	Contrato	Dirección General De Obras Públicas
Rehabilitación de aulas de jardín de niños Jesús Reyes Heróles	Terminación de obra (25% o menor)	FISM 2014	Contrato	Dirección General De Obras Públicas
Rehabilitación de sanitarios escuela primaria Fray Servando Teresa De Mier	Terminación de obra (25% o menor)	FISM 2014	Contrato	Dirección General De Obras Públicas
Terminación de comedor comunitario	Terminación de obra (25% o menor)	FISM 2015	Contrato	Dirección General De Obras Públicas
Colocación de loseta antigraffiti en varias escuelas del Municipio	Terminación de obra (25% o menor)	FISM 2015	Administración	Dirección General De Obras Públicas
Rehabilitación de deportivo San Fernando	Terminación de obra (25% o menor)	FOPADEM 2015	Contrato	Dirección General De Obras Públicas
Rehabilitación de la escuela primaria Fray Servando Teresa De Mier en la comunidad de El Hielo	Terminación de obra (25% o menor)	CONTINGENCIAS ECONÓMICAS 2014	Contrato	Dirección General De Obras Públicas
Rehabilitación del jardín de niños Jesús Reyes Heróles	Terminación de obra (25% o menor)	CONTINGENCIAS ECONÓMICAS 2014	Contrato	Dirección General De Obras Públicas
Sala de usos múltiples	Terminación de obra (25% o menor)	CONTINGENCIAS ECONÓMICAS 2015	Contrato	Dirección General De Obras Públicas
Remodelación del deportivo Carlos Hermosillo	Terminación de obra (25% o menor)	FAIP 2015	Contrato	Dirección General De Obras Públicas
Remodelación del deportivo San Martín	Terminación de obra (25% o menor)	FAIP 2015	Contrato	Dirección General De Obras Públicas
Rehabilitación del deportivo Las Piedras	Terminación de obra (25% o menor)	FAIP 2015	Contrato	Dirección General De Obras Públicas
Remodelación de la cancha de fútbol femenino	Terminación de obra (25% o menor)	FAIP 2015	Contrato	Dirección General De Obras Públicas
Remodelación del deportivo Francisco Villa, Dos Ríos	Terminación de obra (25% o menor)	FAIP 2015	Contrato	Dirección General De Obras Públicas

Proyecto	Fase inconclusa	Última fuente de financiamiento	Contratos de servicio	Dependencia ejecutora
Remodelación de deportivo Palmas	Terminación de obra (25% o menor)	FAIP 2015	Contrato	Dirección General De Obras Públicas
Remodelación de área deportiva y construcción de techumbre en Conalep Huixquilucan	Terminación de obra (25% o menor)	INFRAESTRUCTURA DEPORTIVA 2015	Contrato	Dirección General De Obras Públicas
Rehabilitación de la unidad deportiva	Terminación de obra (25% o menor)	CONADE 2014	Contrato	Dirección General De Obras Públicas
Supervisión de la obra, rehabilitación de la unidad deportiva	Terminación de obra (25% o menor)	CONADE 2014	Contrato	Dirección General De Obras Públicas
Remodelación de la casa de cultura Huixquilucan	Terminación de obra (25% o menor)	CONACULTA 2014	Contrato	Dirección General De Obras Públicas

PILAR TEMÁTICO 2: MUNICIPIO CON CRECIMIENTO ORDENADO

Este pilar temático integra las necesidades básicas de servicios públicos de los habitantes de Huixquilucan con una planeación que permita, desarrollar infraestructura en municipio y darle orden al desarrollo comunitario: vivienda digna, espacios públicos de calidad, opciones de movilidad, conectividad entre colonias y accesibilidad para personas con discapacidad; buscando el ordenamiento del territorio y el respeto al ambiente.

DIAGNÓSTICO

La actividad económica es la palanca para un desarrollo más justo y equilibrado, permitiendo con ello disminuir los índices de pobreza extrema y procurar mayores niveles de bienestar en la población. La labor de un gobierno municipal se enfoca a la mejora de las condiciones de vida de la población a través del fomento a la actividad económica, la cobertura y la prestación de los servicios públicos con calidad, la creación y conservación de empleos, así como del mantenimiento de una infraestructura de apoyo para la producción económica. Estas actividades deben ser realizadas en un ambiente propicio, donde se logre la atracción de la inversión productiva que aliente la modernización integral de los sectores, la formación del capital humano, el fomento para el intercambio comercial y la conservación del medio ambiente.

Ilustración 51. Unidades económicas en el Municipio

Huixquilucan					
Unidades económicas por actividad económica según tamaño 2015					
Actividad Económica	Total	Tamaño de la empresa			
		Micro	Pequeña	Mediana	Grande
Total	6 699	6 353	268	70	8
Agricultura, cría y explotación de animales, aprovechamiento forestal, pesca y caza	2	1	1	0	0
Industria	568	543	19	6	0
Servicios	6 129	5 809	248	64	8

Fuente: IGECEM ³⁶

Huixquilucan es preponderantemente una economía enfocada a los servicios. Del total de unidades económicas, el 91.4% se dedica a ellos. A la par de lo anterior, el grueso de las unidades económicas son microempresas (94.8%). Buena parte de los

³⁶ <http://igecem.edomex.gob.mx/>

programas económicos del Gobierno Municipal deben de considerar las características particulares y retos asociados a este tipo de empresas.

ÁRBOL DEL PROBLEMA Y ANÁLISIS DE INVOLUCRADOS

Ilustración 52. Árbol del problema del pilar temático 2



Los beneficiarios de políticas enfocadas a ofrecer mejores servicios públicos mediante una planeación estratégica son los habitantes del municipio, así como el sector productivo municipal, al mejorar sus ingresos y las condiciones para desarrollar sus actividades económicas, respectivamente. Sus intereses se centran en obtener certeza y calidad en la provisión de los servicios públicos. Su problema percibido es que existe un déficit en la calidad y cantidad de servicios públicos y una falta de planeación en el largo plazo. Los conflictos potenciales se dan entre el municipio como proveedor de servicios y los habitantes y el sector productivo como receptores de los mismos.

MATRIZ FODA

Tema	Fortalezas	Oportunidades	Debilidades	Amenazas
Estructura y ocupación de la superficie municipal	Ocupación del suelo en más del 60%	Ordenamiento y levantamiento de información	Crecimiento acelerado	Daños permanentes a zonas de conservación
Actividades económicas del	Alto crecimiento en el sector	Incentivar oportunidades en	Fragmentación de actividades	Desconexión de políticas

Tema	Fortalezas	Oportunidades	Debilidades	Amenazas
Municipio	terciario	sector primario y secundario	económicas	económicas y acciones aisladas
Empleo	Tasa de desempleo por debajo del 4.5%	Programas de acompañamiento laboral	Recursos para seguimiento puntual	Condiciones macroeconómicas adversas
	Crecimiento del 120% en la generación del valor agregado bruto en los últimos cinco años			
Servicios públicos	Renovación en la infraestructura	Programas de mejoramiento de infraestructura	Rezago en inversión	Afectación crónica en la prestación de servicios públicos
Abasto y comercio	Rastro certificado ante instituciones de salud	Mejorar infraestructura y equipamiento	Falta de planeación a largo plazo	Deterioro definitivo de instalaciones
	Mercados y tianguis que fomentan la actividad económica del Municipio			
Infraestructura de las comunicaciones terrestres y la movilidad	Crecimiento del 28.0% entre 2010-2015 en la longitud de red carretera	Desarrollo urbano con opciones de movilidad y transporte público	Infraestructura insuficiente	Infraestructura desconectada de la planeación de mediano y largo plazo
	Normatividad estatal que permite al Municipio mejorar la infraestructura y comunicación terrestre			
Asentamientos humanos	Buena delimitación territorial	Ordenamiento urbano	Rezagos históricos y fragmentación	Falta de coordinación y recursos
Imagen urbana y turismo	14 áreas turísticas identificadas factibles a la promoción	Nueva imagen urbana del Municipio	Planeación de corto plazo	Esfuerzos aislados sin efectos medibles
Conservación del medio ambiente	Tres zonas forestales identificadas	Incentivar la conservación de los recursos municipales	Falta de regulación armonizada entre actividades productivas y necesidad de cuidar el medio ambiente	Falta de recursos para programas específicos
	No se detectan factores de riesgo en la contaminación del aire			
	Políticas públicas enfocadas a la prevención del deterioro del medio ambiente			

TEMAS DE DESARROLLO PARA UN MUNICIPIO CON CRECIMIENTO ORDENADO

TEMA 2.1: ESTRUCTURA Y OCUPACIÓN DE LA SUPERFICIE MUNICIPAL

La actual ocupación de la superficie municipal en Huixquilucan se encuentra por encima de la mitad y la tasa de crecimiento de ésta es alta. En este contexto, se puede aprovechar la oportunidad para poder realizar un censo que permita regularizar y reorganizar la estructura municipal y, paralelamente, mejorar la calidad de vida de los huixquiluquenses.

MATRIZ FODA

Subtema	Fortalezas	Oportunidades	Debilidades	Amenazas
Uso de suelo	La ocupación del suelo está por arriba del 60%	Regulación con enfoque de planeación	Crecimiento en áreas de difícil configuración geográfica	Mayor ritmo de crecimiento urbano

SUBTEMA 2.1.1: USO DE SUELO

Este concepto engloba los diferentes usos que se pueden hacer de la tierra, su estudio y los procesos que llevan a determinar el más conveniente en un espacio concreto. Existen numerosos sistemas de clasificación de usos del suelo, comprendidos en una de estas tres categorías: urbano, urbanizable (apto para ser urbanizado) y no urbanizable (espacios protegidos por su valor agrícola, forestal o ganadero, por sus recursos naturales, valor paisajístico, histórico, cultural o para preservar su flora, fauna o el equilibrio ecológico).

Datos obtenidos por IGECM informan que en el Municipio el aprovechamiento del suelo es de 31.3% en agricultura y el 29.04% en zona urbana. Las zonas urbanas están creciendo sobre rocas ígneas extrusivas del Neógeno y Cuaternario; en sierras y lomeríos; sobre áreas donde originalmente había suelos denominados: Phaeozem, Cambisol, Andosol y Luvisol.

El uso de suelo del territorio se encuentra aprovechado de la siguiente forma:

Tipo de uso	Hectáreas	Km²
Agrícola	3,092.93	30.92
Forestal	6,135.04	61.35
Urbano	2,456.07	24.56
Uso Comercial	53.58	0.5358
Uso Industrial	22.24	0.2224
Otros usos	2,596.71	25.96
Total	14,356.57	143.56

TEMA 2.2: ACTIVIDADES ECONÓMICAS DEL MUNICIPIO

Las actividades primarias del Municipio son pequeñas comparadas con las terciarias, y emplean a menos del 1% de la PEA. Aun así, se cosechan alimentos y se produce carne en unas pocas unidades económicas.

Ilustración 53. Actividad agrícola en Huixquilucan 2007-2015

Huixquilucan
Superficie sembrada, cosechada y producción anual obtenida^{a/}
2007-2015

Año	Superficie sembrada (Hectárea)	Superficie cosechada (Hectárea)	Producción anual obtenida (Tonelada)
2007	3 275.00	3 240.56	17 025.00
2008	2 494.63	2 485.10	8 422.17
2009	2 319.92	2 196.94	6 343.92
2010	2 208.00	2 134.04	4 694.52
2011	3 065.00	2 196.03	10 770.36
2012	3 065.00	2 995.00	22 074.21
2013	2 986.00	2 956.61	20 521.00
2014	3 010.00	2 901.49	19 207.39
2015 ^{E/}	3 425.28	3 280.73	19 534.46

^{E/} Cifras estimadas.

^{a/} Incluye los cultivos de avena forrajera, avena grano, cebada grano, frijol, maíz forrajero, maíz grano y trigo grano.

Fuente: IGECEM ³⁷

Ilustración 54. Producción pecuaria (volumen y valor) 2007-2015 en Huixquilucan

Huixquilucan
Volumen de la producción pecuaria
2007-2015
(toneladas)

Año	Total	Carne				
		Bovino	Porcino	Ovino	Caprino	Aves
2007	348.71	41.78	179.04	55.15	0.91	71.83
2008	338.83	41.96	171.04	57.01	0.89	67.94
2009	317.56	42.13	163.04	58.86	0.87	52.66
2010	294.18	42.48	147.05	62.57	0.82	41.26
2011	308.70	45.00	163.62	62.56	0.78	36.74
2012	345.36	50.42	194.88	62.50	0.73	36.83
2013	313.86	32.53	186.92	58.12	0.73	35.57
2014	380.72	108.51	176.35	59.24	0.52	36.10
2015 ^{E/}	395.48	109.88	187.12	59.54	0.53	38.41

^{E/} Cifras estimadas.

Fuente: IGECEM

³⁷ <http://igecem.edomex.gob.mx/>

Huixquilucan

Valor de la producción pecuaria
2007-2015
(miles de pesos)

Año	Total	Carne				Aves
		Bovino	Porcino	Ovino	Caprino	
2007	10 462.43	1 497.28	4 588.84	2 664.14	38.50	1 673.67
2008	10 654.45	1 522.36	4 609.51	2 856.98	38.54	1 627.07
2009	10 565.55	1 547.44	4 630.18	3 049.82	38.57	1 299.55
2010	10 833.99	1 597.60	4 671.52	3 435.50	38.65	1 090.73
2011	11 454.22	1 719.87	5 164.24	3 500.75	37.70	1 031.66
2012	13 078.60	1 991.52	6 630.85	3 370.30	37.81	1 048.12
2013	12 405.10	1 383.11	6 695.91	3 215.02	37.99	1 073.08
2014	17 032.10	5 692.70	6 701.30	3 463.20	27.90	1 147.00
2015 ^{E/}	18 204.20	6 140.14	7 306.24	3 483.04	28.99	1 245.79

^{E/} Cifras estimadas.

Fuente: IGECEM³⁸

La distribución del PIB municipal asemeja al resto de los indicadores económicos, siendo la principal actividad económica la relacionada al sector de servicios. Huixquilucan representa aproximadamente el 2.30% del PIB estatal y 0.20% del PIB nacional (IGECEM, 2015).

TEMA 2.3: EMPLEO

Al estar enfocado principalmente la actividad económica al sector terciario, el empleo arroja alto crecimiento en el valor agregado bruto, debido a las características de una economía de servicios. En 10 años, de 2003 a 2013, se duplicó el personal ocupado en las unidades económicas municipales.

La tasa de dependencia económica representa el porcentaje de población económicamente activa del Municipio respecto al total de sus habitantes, en Huixquilucan ésta es del 45% (IGECEM, 2015).

El último Censo Económico del INEGI arroja que el personal ocupado del Municipio representa el 11.5% de la población (INEGI, 2014). La tasa de población económicamente inactiva es del 1.8% (IGECEM, 2015) y la tasa de desempleo abierto representa el porcentaje de personas desocupadas respecto a la PEA se ubica en 4% (IGECEM, 2015).

³⁸ <http://igecem.edomex.gob.mx/>

El índice de especialización económica indica que, el 75% de la población ocupada trabaja en el sector de servicios, el 22% en el sector industrial y tan solo el 1% se dedica al sector primario (IGECEM, 2015).

El porcentaje de la población económicamente inactiva a partir de los 12 años es 44%. Lo que indica que el Municipio cuenta con una tasa neta de participación económica de 56% (INEGI, 2015).

Ilustración 55. Personal ocupado, unidades económicas y valor agregado

Huixquilucan
Unidades económicas, personal ocupado y valor agregado por año
2003-2013

Año	Unidades económicas	Personal ocupado	Valor agregado censal bruto (Miles de pesos)
2003	3 348	16 376	2 741 322.19
2008	4 485	25 825	3 552 975.00
2013	5 798	30 920	7 829 511.00

Fuente: IGECEM³⁹

Ilustración 56. Población económicamente activa por sector

Huixquilucan
Población económicamente activa por año según sector de actividad económica
2007-2015
(Personas)

Año	Población económicamente activa	Población ocupada por sector de actividad económica					Población desocupada
		Total	Agropecuario, silvicultura y pesca	Industria	Servicios	No especificado	
2007	99 630	95 690	914	23 816	69 991	970	3 940
2008	101 463	97 313	982	23 236	72 585	511	4 149
2009	108 416	102 647	894	22 755	78 078	920	5 769
2010	107 695	101 864	897	23 376	76 835	757	5 831
2011	113 907	108 463	914	23 419	83 630	501	5 444
2012	116 334	110 980	871	24 838	84 401	871	5 355
2013	119 653	114 811	805	26 409	87 312	286	4 841
2014	119 288	114 266	950	25 647	86 033	1 636	5 022
2015 ^{E/}	121 348	116 389	910	25 980	87 866	1 633	4 960

^{E/} Cifras estimadas.

Fuente: IGECEM⁴⁰

El sector servicios emplea al 72.4% y el industrial al 21.4% de la PEA. Del total de personas aptas para trabajar, el 4.1% se estima desempleada en 2015 (IGECEM, 2015).

Ilustración 52. Índice de especialización económica (IEE)

IEE

³⁹ <http://igecem.edomex.gob.mx/>

⁴⁰ <http://igecem.edomex.gob.mx/>

Población ocupada	Población Económicamente Activa	Total
114,756	121,348	0.94

Fuente: elaboración propia con datos del IGECEM⁴¹

En tanto, el Porcentaje de Población Ocupada Asalariada (POAS) es del 48.09% (IGECEM,2015).

Fuente: IPOMEX⁴²

TEMA 2.4: SERVICIOS PÚBLICOS

Los servicios públicos que presta el Municipio coexisten con los ofrecidos por el Estado y el País. En el caso del Gobierno Municipal, comprenden los rubros de: agua potable, drenaje, alcantarillado, alumbrado público, limpia, disposición de residuos sólidos, mercados, panteones, parques, jardines y áreas verdes.

MATRIZ FODA

Subtema	Fortalezas	Oportunidades	Debilidades	Amenazas
Agua potable	Política publicada enfocada a la reducción del desperdicio y a la renovación de infraestructura	Asociaciones público-privadas para proyectos en el sector	Infraestructura que debe empatar a la demanda creciente	Contaminación de fuentes de provisión
Drenaje, alcantarillado y tratamiento de aguas servidas		Mejorar el equipamiento municipal	Infraestructura con necesidades de inversión para mejora	Crecimiento demográfico que presione la infraestructura actual
Electrificación y alumbrado público	Con la creación de la Agencia Municipal de Energía, se obtiene una instancia capaz de formular propuestas de política energética	Generar proyectos a través de la Agencia Municipal de Energía	Infraestructura en mal estado	No aprovechar las posibilidades del nuevo esquema regulatorio en electricidad
Manejo de residuos sólidos	Sistema de recolección de residuos sólidos casi cubierto en su totalidad	Crear programas de manejo de residuos industriales y comerciales	Falta de relleno sanitario regional	Falta de inversión en infraestructura
Panteones	Capacidad para incrementar el número de panteones y con ello mitigar las	Llevar a cabo programas de mantenimiento	Baja oferta de alternativas	Crecimiento poblacional y el efecto en reservas

⁴¹ <http://igecem.edomex.gob.mx/>

⁴² <http://www.ipomex.org.mx/>

Subtema	Fortalezas	Oportunidades	Debilidades	Amenazas
	necesidades del Municipio			

SUBTEMA 2.4.1: AGUA POTABLE

El Organismo Público Descentralizado Sistema de Aguas de Huixquilucan está dotado de capacidad y personalidad jurídica propia, y tiene por objeto prestar los servicios de suministro de agua potable, drenaje y tratamiento de aguas residuales. La cobertura de este servicio es a través de las redes de distribución primaria y secundaria con una longitud de 16,060 y 235,110 metros respectivamente, así como el servicio de tanques cisterna (pipas) por escasez de líquido, y en los lugares que no existe una fuente de abastecimiento ni infraestructura hidráulica (Organismo Público Descentralizado Sistema de Aguas de Huixquilucan , 2016).

El consumo promedio por habitante en la zona rural es de 100 litros al día; en la zona popular es de 150 litros y en la zona residencial de 250 litros, lo que representa un volumen mensual de 1,683,000 m³ y un consumo anual de 20 millones de m³. Las fuentes de abastecimiento de agua potable con las que cuenta el Municipio son el Sistema Cutzamala y el Sistema Lerma, con una capacidad promedio de 0.698 m³/seg. El Municipio cuenta con un pozo propio, el Pozo de San Carlos, el cual lleva un año fuera de funcionamiento, y dos pozos adicionales que son operados por la Comisión del Agua del Estado de México (CAEM), (Organismo Público Descentralizado Sistema de Aguas de Huixquilucan , 2016).

Las líneas de conexión en el Municipio tienen una longitud total de 10,060m y son las siguientes:

1. Tanque de Rebombear Chivos a Anáhuac (CAEM)
2. Tanque Retama Nuevo 1 al Tanque Villaraña
3. De la Caja Rompedora de presión al Tanque Villaraña
4. De la Caja Rompedora de presión al Tanque Jimalpa
5. Del tanque Naucalpan-Huixquilucan al Tanque Club de Golf (CAEM)
6. Del Tanque Club de Golf al Tanque Hacienda 1 y 2
7. Del Tanque Club de Golf al Tanque Residencial
8. Del Tanque Club de Golf al Tanque Las Nubes
9. Del Tanque Las Nubes al Tanque Bosques de las Palmas
10. Del Tanque Las Nubes al Tanque Redondo Club de Golf
11. Del Tanque Bifurcación 1 y 2 al Tanque La Unidad
12. Del Tanque Bifurcación 1 y 2 al Tanque Loma del Carmen 1 y 2
13. Del Tanque de San Carlos al Tanque Moctezuma (La Loma)
14. Del Tanque San Carlos al Tanque Elevado Nayar
15. Del Tanque Tláloc al tanque Deportivo
16. Del Pozo 1 al Tanque Antequera (tramo 1)
17. Del Pozo 1 al Tanque Antequera (tramo 2)

18. Del Tanque de Rebombero El Venado a Tanque San Judas Tadeo
19. Del Rebombero San Judas Tadeo al Tanque La Coronita 1
20. Del Rebombero del Tanque La Coronita 1 al Tanque La Coronita 2
21. Del Rebombero Garza Santiago Yancuitlalpan a Tanque Cebadatla
22. Del Tanque de Rebombero El Venado al Tanque de Rebombero El Tamo

A continuación se presentan la cantidad de tanques de almacenamiento y regulación de agua, cárcamos de bombeo, garzas y cisternas en Huixquilucan.

Ilustración 57: Tanques de agua en el Municipio

Nombre de tanque	Ubicación
Tanque El Panal	Piedra Grande
Tanque De Rebombero El Mimi	Piedra Grande
Tanque De Rebombero Los Pocitos	Piedra Grande
Tanque Agua Blanca Suministrado Con Pipas	Agua Blanca
Rebombero A Tanque El Mini Y Pocitos	El Laurel
Tanque La Cuesta (Las Peñitas)	San Francisco Ayotuxco
Tanque San Judas Tadeo	2do. Cuartel
Tanque La Coronita 1	2do. Cuartel
Tanque La Coronita 2	2do. Cuartel
Tanque Salinas	El Palacio
Tanque El Paraje El Barro	El Palacio
Tanque Comunidad Del Plan	El Plan
Tanque Lomita Regis (En Construcción)	5to. Cuartel
Tanque Tepozanes	San Juan Yautepec
Tanque Los Mirasoles	Zacamulpa
Tanque Palmas	Zacamulpa
Tanque El Rio Borracho Ojo De Agua	San Jacinto
Tanque El Boji 1	San Jacinto
Tanque El Boji 2	San Jacinto
Tanque De Rebombero El Tamo	San Jacinto
Tanque De Rebombero Las Tinajas	San Ramón
Tanque De Rebombero La Pera 1	La Pera
Tanque De Rebombero La Pera 2	La Pera
Tanque La Escuela	San José Huiloteapan
Tanque San José Huiloteapan Parte Alta	San José Huiloteapan
Tanque De Rebombero El Venado-Zacamulpa	El Venado
Tanque De Rebombero El Venado-La Coronita	El Venado
Tanque De Rebombero El Obraje-San Cristóbal	El Obraje
Garza El Obraje	El Obraje
Tanque De Rebombero	Camino A San José Huiloteapan
Tanque Torre 1	San Cristóbal Texcalucan
Tanque Torre 2	San Cristóbal Texcalucan
Tanque Calle Gorriones Y Gaviotas	San Cristóbal Texcalucan
Tanque Elevado	San Cristóbal Texcalucan
Tanque Mirador	El Mirador
Tanque Trejo	El Trejo
Tanque Boda Suministrado Por Pipas	San Bartolomé Coatepec
Tanque Kínder	El Arenal
Tanque Cebadatla	Santiago Yancuitlalpan
Tanque Santiago Yancuitlalpan	Santiago Yancuitlalpan
Tanque Rebombero Y Garza	Santiago Yancuitlalpan
Tanque cisterna Calle Elancon	Jesús Del Monte

Nombre de tanque	Ubicación
Tanque elevado y Rebombero Retama Nuevo I Y li	La Retama
Tanque Viejo La Retama	La Retama
Tanque y cárcamo de Rebombero San Fernando	San Fernando
Tanque Cisterna Hacienda 1	Villa Florence
Tanque Elevado Hacienda 2	Hacienda De Las Palmas
Tanque Green House	Jesús Del Monte
Tanque Fuente De Las Lomas	Jesús Del Monte
Tanque La Escondida	Loma De Las Palmas
Tanque De Rebombero Lomas Del Sol	Privada Lomas Del Sol
Tanque Bosque De Las Palmas	Jesús Del Monte
Tanque Bosque De Las Palmas	Bosque De Las Palmas
Tanque Las Nubes	Residencial Country Club
Tanque Redondo	Country Club De Golf
Tanque De Rebombero Club De Golf	Country Club De Golf
Tanque Pirules	Pirules
Tanque Y Bombeo El Zapote	Loma Del Carmen
Tanque De Rebombero La Enramada	La Unidad
Garza La Quiroga	Bosques De La Herradura
Tanque Elevado Salazar	Bosques De La Herradura
Tanque Alférez	Bosques De La Herradura
Tanque Antequera	Bosques De La Herradura
Pozo 1 Y 2 (Caem)	La Herradura
Cárcamo De Rebombero San Pedro	La Herradura
Tanque De Rebombero Bosque De Las Palmas	Bosque De Las Palmas
Tanque De Rebombero San Carlos	La Herradura
Pozo San Carlos (Sin Servicio)	La Herradura
Tanque La Loma	La Herradura
Tanque El Nayar	La Herradura
Tanque Elevado Parques De La Herradura	La Herradura
Tanque Sporting	Lomas Anáhuac
Tanque El Pescador (Sin Servicio)	Lomas De Tecamachalco
Tanque Framboyanes	Bosques De Las Lomas
Rebombero Paradise	Palo Solo
Tanque Residencial	Jesús Del Monte
Tanque De La Caem	El Olivo
Tanque Avenida Club De Golf	Jesús Del Monte
Tanque Bifurcación 1 Y 2 (Caem)	Federal Burocrática
Tanque De Rebombero Deportivo	Lomas De Tecamachalco
Tanque Tláloc (Caem)	Lomas De Tecamachalco
Tanque Lerma	Bosques De La Herradura

Las localidades que carecen de agua potable o tienen problemas de suministro son:

- Zona residencial
 - ✓ Ha. de las Palmas
- Zona popular
 - ✓ Jesús del Monte
 - ✓ Santiago Yancuitalpan
 - ✓ Col. El Olivo
- Zona tradicional
 - ✓ Zacamulpa
 - ✓ El Hielo
 - ✓ El Guarda
 - ✓ La Glorieta
 - ✓ Paraje El Durazno
 - ✓ San Cristóbal

SUBTEMA 2.4.2: DRENAJE, ALCANTARILLADO Y TRATAMIENTO DE AGUAS SERVIDAS

Las redes primarias del alcantarillado en el Municipio se encuentran en la zona residencial y popular con una longitud de 39 km y un diámetro que oscila entre los 45 y 61 cm, así como una red en la Cabecera Municipal con una longitud de 2 km y un diámetro de 45 a 91cm. Hay dos líneas de red secundaria de Huixquilucan, en la zona residencial y popular con una longitud de 360 km y de 30 a 38 cm de diámetro y una en Cabecera Municipal de 77 km, con un diámetro de 45 a 91cm (Organismo Público Descentralizado Sistema de Aguas de Huixquilucan , 2016).

Los puntos de descarga del Municipio son 15 (Río Hondo Límites con Naucalpan, Río Sordo Límites con Naucalpan, Río Borracho con Río Hondo, Arroyo Ajolotes con Río Borracho, Arroyo San Francisco con Río, Santa Cruz, Barranca la Coyotera , Colector Interlomas (Río San Joaquín), Presa El Capulín, Río San Joaquín, Arroyo La Retama, Barranca Santa Rita, Barranca, La Pastora, Barranca del Negro, Barranca de la Palma) y tienen como característica ser doméstico-comercial, desembocan en tres lugares principalmente que son: Río San Joaquín, Río La Pastora y Río Hondo (Dirección General de Servicios Públicos, 2016).

En lo que respecta a los tanques de almacenamiento, hay 72 en todo el Municipio, de los cuales solamente 34 se encuentran en correcto funcionamiento (Dirección General de Servicios Públicos, 2016).

Existen dos plantas de tratamiento de aguas residuales, la primera está ubicada en la Cabecera Municipal y la segunda en La Herradura (El Capulín), con una capacidad 40 litros/seg y 50 litros/seg, respectivamente (Organismo Público Descentralizado Sistema de Aguas de Huixquilucan , 2016)

SUBTEMA 2.4.3: ELECTRIFICACIÓN Y ALUMBRADO PÚBLICO

El Municipio de Huixquilucan cuenta con un total de 41,937 tomas de luz de las cuales 38,465 pertenecen al sector doméstico y 3,472 al industrial y comercial. En las condiciones o características de la red de distribución primaria y secundaria se

observa que la principal problemática es el cable deteriorado en 47 localidades. Por otra parte, en lo referente a los circuitos eléctricos en los que se divide el Municipio, se detecta la problemática de que, 560 de ellos correspondientes a 19 localidades se encuentran en mal estado. Por su parte, en el caso de las luminarias se reporta que de un total de 16,309 (Dirección General de Servicios Públicos, 2015).

Ilustración 58. Ventas de energía eléctrica

Huixquilucan
Volumen, valor y usuarios de las ventas de energía eléctrica
2007-2015

Año	Volumen (Megawatt por hora)	Valor (miles de pesos)	Usuarios (personas)
2007	281 412.03	435 086.86	40 570
2008	278 948.94	507 526.89	41 851
2009	272 145.38	420 577.53	43 339
2010	210 705.36	372 723.34	49 978
2011	218 019.47	341 552.79	49 359
2012	317 766.98	644 160.33	55 554
2013	315 999.44	656 027.26	57 449
2014	320 856.27	683 239.95	60 367
2015 ^{E/}	360 767.94	813 861.24	64 456

^{E/} Cifras estimadas.

Fuente: IGECEM ⁴³

Ilustración 59. Proyecto de alto impacto 3

Proyecto de alto impacto: PROYECTOS DE ENERGÍA

El pasado 5 de febrero de 2016 en el Bando Municipal fue creada por el cabildo la Agencia Municipal de Energía (AME), la primera en su tipo en México. La AME será el ente que diseñe y ejecute la política energética para el Municipio de Huixquilucan, aprovechando todos los beneficios potenciales de la Reforma Energética.

Con la creación de la Agencia Municipal de Energía se le proporciona al Municipio de Huixquilucan una instancia capaz de formular las propuestas de política energética, con una visión global y coherente de un sector tan estratégico como el energético y con una agilidad de gestión adecuada a las necesidades actuales.

Entre los primeros proyectos que evaluará la AME se encuentra el aprovechamiento de los desechos de la recolección de basura, que, aunado a la construcción del Centro de Distribución Alimentaria, incrementa el potencial para establecer una central de biogás.

Así también, el suministro de energía eléctrica a precios competitivos, que va de la mano de la evaluación de factibilidad de un parque eólico y un parque solar.

Unos de los fines esenciales es establecer la políticas generales, para la reducción de los costos de energía dentro del gasto administrativo del Ayuntamiento, así como la evaluación de los proyectos que para el efecto contribuyan a este objetivo.

El paso previo para todos estos proyectos es la realización de un diagnóstico energético del Municipio, que permitirá priorizar las acciones en este tema.

⁴³ <http://igecem.edomex.gob.mx/>

SUBTEMA 2.4.4: MANEJO DE RESIDUOS SÓLIDOS

El manejo de los residuos sólidos municipales comprende desde su generación, almacenamiento, transporte y tratamiento, hasta su disposición en algún sitio. La prevención y gestión de los residuos sólidos debe considerarse como un proceso mediante el que se logra una reducción en el volumen y peso de los residuos sólidos urbanos y en el manejo especial que llegan a la disposición final, de manera tal que se depositen en forma adecuada para minimizar los impactos negativos al ambiente. Este proceso debe comprender factores técnicos, socio-culturales, administrativos, institucionales, legales y económicos.

Para proporcionar el servicio de recolección de residuos sólidos, el Municipio de Huixquilucan cuenta con 272 trabajadores y 89 unidades recolectoras, distribuidos en dos turnos, además de 95 trabajadores de limpia para labores de barrido manual y mecánico, en promedio, la distancia diaria de barrido oscila entre los 2,600 y 3,500m lineales. (Dirección General de Servicios Públicos, 2016).

Ilustración 60: Rutas de camiones recolectores

Nº de ruta	Cobertura (Km ²)	No. de habitantes por ruta
1	2.186	34,023
2	5.993	23,306
3	11.798	35,235
4	13.038	30,575
5	5.136	34,230
6	3.721	33,665
7	0.935	33,419
8	4.148	33,103
9	2.507	35,205
10	4.421	37,605
11	2.67	35,181
12	1.676	34,343
13	5.412	33,582
14	4.12	33,943
15	4.9	33,424
16	4.177	27,248

Fuente: Dirección General de Servicios Públicos

En el territorio municipal se encuentra situada una estación de transferencia en El Paraje La Viga, Magdalena Chichicarpa, con una capacidad de traslado de 2,000 toneladas a la semana. En relación con este lugar se presenta el problema que se encuentra ubicado en una zona muy pronunciada, lo que provoca desperfectos mecánicos en las unidades. El tipo de residuos que más se recolectan en el Municipio son los orgánicos. Cada habitante, en promedio, genera cuatro kilogramos de basura al día. Por otro lado, no se cuenta con un relleno sanitario regional (Dirección General de Servicios Públicos, 2016).

Ilustración 61. Volumen de residuos sólidos

Huixquilucan
Volumen, rellenos sanitarios y vehículos recolectores de residuos sólidos
2007-2015

Año	Volumen de residuos sólidos recolectados (Miles de toneladas)	Rellenos sanitarios			Vehículos recolectores de residuos sólidos
		Superficie	Capacidad de disposición por relleno (Miles de toneladas)	Volumen de recolección (Miles de toneladas)	
2007	73.00	0.00	0.00	0.00	0
2008	73.00	0.00	0.00	0.00	84
2009	56.94	0.00	0.00	0.00	84
2010	76.65	0.00	0.00	0.00	85
2011	90.16	0.00	0.00	0.00	85
2012	50.01	0.00	0.00	0.00	85
2013	47.45	0.00	0.00	0.00	85
2014	47.45	0.00	0.00	0.00	80
2015 ^{E/}	48.87	0.00	0.00	0.00	89

^{E/} Cifras estimadas.

Fuente: IGECEM ⁴⁴

SUBTEMA 2.4.5: PANTEONES

Actualmente se encuentran 20 cementerios y panteones en el territorio del Municipio y existen planes para la instalación de dos más en las áreas de Llano Grande y San Bartolito (Secretaría del Ayuntamiento, 2016).

Los panteones establecidos en el territorio municipal son los siguientes:

Ilustración 62: Panteones en el territorio municipal

Agua Blanca	Piedra Grande	Llano Grande	Santa Cruz Ayotuxco	San José Huiloteapan
San Cristóbal Texcalucan	Magdalena Chichicarpa	Santiago Yancuitalpan Cristo Rey	Santiago Yancuitalpan	Jesús del Monte
San Fernando	San Bartolomé Coatepec	San Juan Yautepec	Zacamulpa y San Jacinto	San Francisco Ayotuxco
San Juan Bautista (Quinto Cuartel)	Barrio de El Palacio	San Miguel (Segundo Cuartel)	San Ramón	Primer Cuartel

Fuente: Secretaría del Ayuntamiento de Huixquilucan

Ilustración 63: Problemática en panteones

Nombre	Ubicación	Superficie del terreno (m2)	No. Actual de fosas	Capacidad de terreno actual	Servicios con que cuenta	Problemática que se presenta
Panteón Municipal	Agua Blanca	3,362.00	No se cuenta con el dato	Ocupado en un 10%	Agua, drenaje, luz eléctrica, oficina, cisterna, pileta, capilla y sanitarios	
Panteón Municipal	Piedra grande	10,000.00	No se cuenta con el dato	Ocupado en un 10%	Agua, drenaje, luz eléctrica,	

⁴⁴ <http://igece.edomex.gob.mx/>

					oficina, cisterna, pileta, capilla y sanitarios	
Panteón Municipal	Llano grande	2,880.00	No se cuenta con el dato	Ocupado en un 20%.	No se cuenta con el dato	Sistematización de las fosas, rezagos en la certificación de la propiedad, falta de servicios.
Panteón Municipal	Santa cruz Ayotuxco	3,591.00	No se cuenta con el dato	Ocupado en un 90%	No se cuenta con el dato	Sistematización de las fosas, rezagos en la certificación de la propiedad, falta de servicios.
Panteón Municipal	San José Huiloteapan	1,123.00	No se cuenta con el dato	Ocupado en un 100%	No se cuenta con el dato	Saturación
Panteón Municipal	San Cristóbal Texcalucan	6,375.00	No se cuenta con el dato	Ocupado en un 100%	No se cuenta con el dato	Saturación
Panteón Municipal	Magdalena Chichicaspa	No definido	No se cuenta con el dato	Ocupado en un 100%	No se cuenta con el dato	Saturación, carece de levantamiento, sistematización de las fosas, rezagos en la certificación de la propiedad, falta de servicios.
Panteón Municipal	Santiago Yancuitlalpan cristo rey	3,321.00	No se cuenta con el dato	Ocupado en un 100%	No se cuenta con el dato	Saturación
Panteón Municipal	Santiago Yancuitlalpan	3,696.29	No se cuenta con el dato	En proceso de obra	No se cuenta con el dato	Sistematización de las fosas, rezagos en la certificación de la propiedad, falta de servicios.
Panteón Municipal	Jesús del Monte	1,977.00	No se cuenta con el dato	Ocupado en un 60%	No se cuenta con el dato	Sistematización de las fosas, rezagos en la certificación de la propiedad, falta de servicios.
Panteón Municipal	San Fernando	3,527.00	No se cuenta con el dato	Ocupado en un 100%	No se cuenta con el dato	Saturación
Panteón Municipal	San Bartolomé Coatepec	3,054.00	No se cuenta con el dato	Ocupado en un 100%	No se cuenta con el dato	Saturación
Panteón Municipal	San Juan Yautepec	10,164.00	No se cuenta con el dato	Ocupado en un 45%	No se cuenta con el dato	Sistematización de las fosas, rezagos en la certificación de la propiedad, falta de servicios.
Panteón Municipal	Zacamulpa y San Jacinto	3,734.00	No se cuenta con el dato	Ocupado en un 100%	No se cuenta con el dato	Saturación
Panteón Municipal	San Francisco Ayotuxco	3,057.00	No se cuenta con el dato	Ocupado en un 100%	No se cuenta con el dato	Saturación
Panteón Municipal	San Francisco	No definido	No se cuenta con el dato	Ocupado en un 100%	No se cuenta con el dato	Carece de levantamiento, sistematización de las fosas, rezagos en la certificación de la propiedad, falta de servicios.
Panteón Municipal	San Juan Bautista (quinto cuartel)	2,257.00	No se cuenta con el dato	Ocupado en un 100%	No se cuenta con el dato	Saturación

Panteón Municipal	San Juan Bautista (quinto cuartel)	1,110.65	No se cuenta con el dato	Obra inconclusa	No se cuenta con el dato	Sistematización de las fosas, rezagos en la certificación de la propiedad, falta de servicios.
Panteón Municipal	Barrio de El Palacio	14,304.00	1036 fosas (aproximado)	Ocupado en un 100%	Agua	Saturación
Panteón Municipal	San Miguel (segundo cuartel)	No definido	No se cuenta con el dato	Ocupado en un 100%	No se cuenta con el dato	Carece de levantamiento, sistematización de las fosas, rezagos en la certificación de la propiedad, falta de servicios.
Panteón Municipal	San Ramón	985	No se cuenta con el dato	Ocupado en un 90%	No se cuenta con el dato	Saturación
Panteón Municipal	Primer Cuartel, atrio de la Iglesia	No definido	No se cuenta con el dato	Ocupado en un 100%	No se cuenta con el dato	Carece de levantamiento, sistematización de las fosas, rezagos en la certificación de la propiedad, falta de servicios.

TEMA 2.5: ABASTO Y COMERCIO

El rastro municipal presenta una situación donde se manifiestan carencias de espacio en corrales, de un adecuado mantenimiento y falta de equipo. Sin embargo, cuenta con los servicios básicos de agua, drenaje y recolección de desechos y está certificado ante el Instituto de Salud del Estado de México (ISEM).

Por otro lado, de acuerdo con un estudio realizado por IGECM, Huixquilucan cuenta con cinco mercados y 17 tianguis (Dirección General de Desarrollo Agropecuario, 2016).

Ilustración 64: Mercados en el territorio municipal

Nombre del mercado	Ubicación
25 De Agosto	Calle Galeana
	Cabecera Municipal
La Esperanza	Av. Palo Solo
	Col. Palo Solo
El Olivo	Av. Tecamachalco
	Col. El Olivo
San José	Av. Del Pueblo
	Col. Federal Burocrática
San Fernando	Av. San Fernando
	Col. San Fernando

Fuente: Dirección General de Desarrollo Agropecuario

Ilustración 65: Equipamiento del rastro municipal

Infraestructura comercial	Promedio toneladas diarias	Certificación	Ubicación	Superficie	Tiene Servicios de agua, drenaje y recolección de desechos	Problemática
Rastro Municipal de Huixquilucan	0 Toneladas	No cuenta con ninguna certificación	Avenida Leona Vicario # 10, Tercer cuartel Barrio de Santiago Apóstol, Cabecera Municipal CP. 52760.	670 m2	1.- Cuenta con servicio de agua potable. 2.- Cuenta con drenaje conectado a la red pública municipal. 3.- Cuenta con planta tratadora de aguas residuales, y cuenta con trampas en toda la red interna de drenaje. 4.- Recolección de desechos orgánicos e inorgánicos, se entregan por separado al camión colector de desechos municipales.	Actualmente el inmueble se encuentra en remodelación por parte del Gobierno del Estado a través de la Secretaría de Agua y obra Pública, por lo cual desde Marzo de 2015 a la fecha no se lleva a cabo el sacrificio humanitario de animales destinados al consumo humano en dicho inmueble. No se cuenta con el equipo mecánico necesario para el completo funcionamiento de dicho inmueble.

Fuente: Dirección General de Desarrollo Agropecuario

Ilustración 66: Tianguis en el territorio municipal

Nombre del tianguis	Ubicación
Tianguis De Zacamulpa	Av. Zacamulpa Y Calle Bugambilias
Unión De Tianguistas De La Col. San Fernando A.C.	Calles Miguel A., Ana Rosa Y Av. Huix.
Tianguistas Del Distrito Federal A.C.	Blvd. De La Luz Esq. Fuente Del Rey
Unión De Comerciantes Superación 2000 A.C.	Paraje La Manzana
Agrupación De Tianguistas De San Juan Yautepec	Prolongación Lomas De San Juan
Unión De Comerciantes Tianguistas Del Distrito Federal Y Estado De México "24 De Febrero" A.C.	Calle Santos Degollado
Tianguis Dominical Santiago Yancuitalpan	Av. 16 De Septiembre
Unión De Comerciantes De La Colonia Federal Burocrática A. C.	Sria. De Estado Y Av. Del Pueblo
Comerciantes Unidos De S. F. Y M. H., A. C.	Jerecuaro Esq. Cove Y Av. San Fdo.
Unión De Tianguistas La Libertad A.C.	Calle Monte Laureles Esq. Monte Real
Unión De Tianguistas Gustavo Baz Prada A.C.	Av. Huixquilucan
Unión De Comerciantes De Mercados Rodantes De La República Mexicana, A. C.	Av. Paseo De La Anáhuac

Nombre del tianguis	Ubicación
Unión De Comerciantes Tianguistas Fijos, Semifijos Y Ambulantes "Justo Sierra Del Estado De México, A.C.	Col. El Guarda
Agrupación De Comerciantes Del Mercado Rodante Benito Juárez Del Estado De México A. C.	Blvd. De La Luz Y Fuente Del Rey
Pequeño Tianguis Del Olivo	Av. Tecamachalco Y Calle Pino
Unión De Comerciantes Del Hielo A.C.	Carretera Naucalpan-Toluca
Unión De Comerciantes En Pequeño De Huixquilucan, A.C.	Calle Buen Vecino

Fuente: Dirección General de Desarrollo Agropecuario

Ilustración 67. Proyecto de alto impacto 4

Proyecto de alto impacto: CENTRO DE DISTRIBUCIÓN ALIMENTARIA

Para cubrir las necesidades crecientes del Municipio, y aprovechando la ubicación de Huixquilucan, se planea establecer un centro de distribución alimentaria, que atienda principalmente al poniente de la Zona Metropolitana, y que además permita la conectividad con la Ciudad de México y Toluca.

TEMA 2.6: INFRAESTRUCTURA DE LAS COMUNICACIONES TERRESTRES Y LA MOVILIDAD

Las principales vías de comunicación son la carretera Naucalpan-Huixquilucan, la autopista Chamapa-La Venta, la vialidad Barranca del Negro y la vialidad Barranca de Hueyetlaco. La carretera Naucalpan-Huixquilucan comunica al noreste con Naucalpan de Juárez y la Ciudad de México, por el norte hasta el entronque de la autopista México-Querétaro y por el sur con Cuajimalpa hasta el entronque de la autopista México-Toluca. La autopista Chamapa-La Venta disecta al Municipio por el este como la zona con más infraestructura urbana y al oeste la Cabecera Municipal y centros de población más pequeños. La vialidad Barranca del Negro corre desde Boulevard Interlomas hasta Tecamachalco y la vialidad Barranca de Hueyetlaco une a Interlomas con Bosque de las Lomas en la Ciudad de México. En términos generales, las vialidades existentes son insuficientes para atender el creciente tráfico vehicular (Dirección General de Desarrollo Urbano, 2016).

El servicio de transporte público que presta el Municipio de Huixquilucan se conforma de 15 rutas registradas en la Secretaría de Transporte, que comunican el territorio municipal mediante los camiones urbanos y el transporte colectivo, además de comunicar con la Zona Metropolitana y el Sistema de Transporte Colectivo Metro de la Ciudad de México (Dirección General de Desarrollo Urbano, 2016).

El Reglamento de Tránsito Metropolitano tiene por objeto establecer las normas relativas al tránsito Estatal y Municipal de vehículos y a la seguridad vial de los menores, personas en edad avanzada, personas con discapacidad y peatones en general, en las vías primarias y locales de comunicación, sitas en los municipios conurbados del Estado de México.

Ilustración 68. Longitud de la red carretera de Huixquilucan

Huixquilucan
Longitud de la red carretera por año según tipo de camino y estado superficial
2007-2015
(Kilómetros)

Año	Total	Pavimentada		Revestida
		Federal (troncal)	Estatad	Estatad
2007	54.85	16.75	38.10	0.00
2008	54.85	16.75	38.10	0.00
2009	65.88	12.22	53.66	0.00
2010	47.70	7.00	40.70	0.00
2011	47.70	7.00	40.70	0.00
2012	47.70	7.00	40.70	0.00
2013	47.70	7.00	40.70	0.00
2014	58.91	18.21	40.70	0.00
2015 ^{E/}	61.09	19.41	41.82	0.00

E/ Cifras estimadas.

Fuente: IGECEM⁴⁵

Ilustración 69. Concesiones para vehículos de transporte en Huixquilucan

Huixquilucan
Concesiones para vehículos de transporte por año según servicio
2007-2015

Año	Total	Taxis	Radio Taxis	Transporte escolar	Colectivo de ruta	Servicio Mixto	Carga en General	Servicio de turismo
2007	1 051	710	96	0	0	0	1	244
2008	1 427	914	68	0	0	11	1	433
2009	2 180	1 125	433	41	0	11	1	569
2010	2 573	1 503	433	41	0	11	1	584
2011	2 690	1 618	435	41	0	11	1	584
2012	2 796	1 723	435	41	0	11	1	585
2013	2 857	1 775	444	41	0	11	1	585
2014	2 873	1 798	437	41	0	11	1	585
2015 ^{E/}	2 900	1 815	441	41	0	11	1	591

E/ Cifras estimadas.

Fuente: IGECEM⁴⁶

⁴⁵ <http://igececm.edomex.gob.mx/>

⁴⁶ <http://igececm.edomex.gob.mx/>

Ilustración 70. Capacidad de integración vial

Principales vialidades	Tipo	Tramo	
		Desde	Hasta
Av. De los Bosques	Primaria	Delegación Cuajimalpa	Calle Antiguo Camino al Olivo
Av. Paseo de la Herradura	Primaria	Municipio Naucalpan	Boulevard Interlomas
Boulevard Interlomas	Primaria	Av. Paseo de la Herradura	Autopista Chamapa - La Venta
Av. Bosques de las Minas	Primaria	Delegación Cuajimalpa	Calle Camino a Santiago
Autopista Chamapa- La Venta	Regional	Chamapa	La Venta
Carretera Río Hondo-Huixquilucan	Regional	Río Hondo	Municipio Huixquilucan
Carretera Naucalpan- Xonacatlan-Huixquilucan	Subregional	Municipio Naucalpan	Municipio Huixquilucan

Fuente: Dirección General de Desarrollo Urbano

Ilustración 71. Capacidad de cobertura de los transportes

Tipo de transporte	Ruta que cubre	Tramo que corren		Zona que cubre
		Origen	Destino	
Combi	Ruta 15-1	Huixquilucan	El laurel	Huixquilucan
Combi	Ruta 15-2	Huixquilucan	Zacamulpa	Huixquilucan
Combi	Ruta 15-3	Huixquilucan	Santiago	Huixquilucan
Combi	Ruta 15-4	Huixquilucan	Ignacio Allende (parte baja cascada del agua)	Huixquilucan
Combi	Ruta 15-5	Huixquilucan	Boogie	Huixquilucan
Combi	Ruta 15-6	Huixquilucan	Yautepec viejo	Huixquilucan
Combi	Ruta 15-7	Huixquilucan	Yautepec viejo la marquesa	Huixquilucan
Combi	Ruta 15-8	Huixquilucan	La marquesa	Huixquilucan
Combi	Ruta 15-9	Huixquilucan	Alferes-cañada	Huixquilucan
Combi	Ruta 15-10	Huixquilucan	El plan (local)	Huixquilucan
Combi	Ruta 15-11	Huixquilucan	Santiago-Jesús del Monte	Huixquilucan
Autobús y combi	Ruta 4-64	Metro 4 caminos	Colegio Bachilleres	Naucalpan Huixquilucan
Autobús y combi	Ruta 4-121	Huixquilucan	La nopalera por el Tecnológico	Huixquilucan
Combi	Ruta 9-1	Huixquilucan	Llano grande-San Miguel	Huixquilucan
Combi	Ruta 9-2	Huixquilucan	Agua bendita	Huixquilucan
Combi	Ruta 9-3	Huixquilucan	Agua blanca	Huixquilucan
Combi	Ruta 9-4	Huixquilucan	San francisco (nava)	Huixquilucan
Combi	Ruta 9-5	Huixquilucan	San francisco por arriba (capilla de los remedios)	Huixquilucan
Combi	Ruta 9-6	Huixquilucan	Piedra grande alargamiento cerro de la campana	Huixquilucan
Combi	Ruta 9-7	Huixquilucan	Canales	Huixquilucan
Combi	Ruta 9-8	Huixquilucan	Agua bendita-agua blanca llano grande-la glorieta	Huixquilucan
Combi	Ruta 9-9	Huixquilucan	San francisco dos ríos por abajo	Huixquilucan
Autobús y combi	Ruta 85-1	Huixquilucan	Metro 4 caminos	Huixquilucan

Tipo de transporte	Ruta que cubre	Tramo que corren		Zona que cubre
		Origen	Destino	
Autobús y combi	Ruta 85-2	Huixquilucan	Metro 4 caminos por San Bartolo	Huixquilucan
Autobús y combi	Ruta 85-7	Huixquilucan	San Bartolito (local)	Huixquilucan
Autobús	Ruta 4-1	Huixquilucan	Metro Tacubaya	Huixquilucan Ciudad de México
Autobús	Ruta 4-2	San Juan Yautepec	Metro Tacubaya	Huixquilucan Ciudad de México
Autobús	Ruta 4-3	San Fernando	Metro Tacubaya	Huixquilucan Ciudad de México
Autobús	Ruta 4-4	Santiago Yancuitalpan	Metro Tacubaya	Huixquilucan Ciudad de México
Combi	Ruta 4-5	San Fernando	Cuajimalpa	Huixquilucan Ciudad de México
Combi	Ruta 4-6	La Retama	Cuajimalpa	Huixquilucan Ciudad de México
Autobús	Ruta 006-1 Monte de la Cruces	Huixquilucan	Metro Observatorio	Huixquilucan Ciudad de México
Autobús	Ruta 006-2 Monte de la Cruces	San Juan Yautepec	Metro Observatorio	Huixquilucan Ciudad de México
Autobús	Ruta 006-3 Monte de la Cruces	Santiago Yancuitalpan	Metro Observatorio	Huixquilucan Ciudad de México
Combi	Ruta 76-1	Santiago Yancuitalpan	El Yaqui	Huixquilucan
Combi	Ruta 76-2	Asfaltos	El yaqui	Huixquilucan Ciudad de México
Combi	Ruta 76-3	El olivo	El yaqui	Huixquilucan Ciudad de México
Combi	Ruta 76-4	El olivo	Pabellón Bosques	Huixquilucan Ciudad de México
Combi	Ruta 03-1	Canteras	Metro 4 caminos	Huixquilucan Naucalpan
Combi	Ruta 03-2	Barranca de Hueyetlaco	Metro 4 caminos	Huixquilucan Naucalpan
Combi	Ruta 31-1	Barranca de Hueyetlaco	Metro 4 caminos	Huixquilucan Naucalpan
Combi	Ruta 31-2	El zapote	Metro 4 caminos	Huixquilucan Naucalpan
Combi	Ruta 31-3	Constituyentes de 1917	Metro 4 caminos	Huixquilucan Naucalpan
Combi	Ruta 18-1	Barranca de Hueyetlaco	Metro 4 caminos	Huixquilucan Naucalpan
Combi	Ruta 18-2	El zapote	Metro 4 caminos	Huixquilucan Naucalpan
Combi	Ruta 18-3	Constituyentes de 1917	Metro 4 caminos	Huixquilucan Naucalpan
Autobús y combi	Ruta 18-4	Jesús del Monte	Metro 4 caminos	Huixquilucan Naucalpan
Autobús	Ruta 71-1	El olivo	Barranca de Hueyetlaco	Huixquilucan
Autobús	Ruta 71-2	El olivo	Metro 4 caminos	Huixquilucan Naucalpan
Autobús	Ruta 89-1	El olivo	Metro Observatorio	Huixquilucan

Tipo de transporte	Ruta que cubre	Tramo que corren		Zona que cubre
		Origen	Destino	
				Ciudad de México
Autobús	Ruta 02-1	El Chamizal	Metro observatorio	Huixquilucan Ciudad de México
Taxi	Parques de la Herradura	Parque de granada esq. Parque de Cádiz		Parques de la Herradura
Taxi	Parques de la Herradura	Av. Jesús del Monte con dirección a palo solo , Bomberos		Pirules
Taxi	Parques de la Herradura	Av. Jesús del Monte a 50mts. de la calle eucalipto, Residencial los Sauces		Jesús del Monte
Taxi	Parques de la Herradura	Camino viejo a Huixquilucan, esquina buen suceso		Loma del Carmen
Taxi	Parques de la Herradura	Av. palo solo esquina Fernando Quiroz		Palo solo
Taxi	La Herradura	Mariano Escobedo esquina palo solo		Palo solo
Taxi	La Herradura	Bosque de minas sin número Centro comercial La Abeja		Bosques de la Herradura
Taxi	La Herradura	Bosque de la Soledad esquina paseo de la Herradura		La Herradura
Taxi	La Herradura	Av. Sede sol esquina secretaria de Comunicaciones		Federal burocrática
Taxi	Lomas de las palmas	Fuente de acequia esq. paseo de Anáhuac		Lomas de las Palmas
Taxi	Lomas de las palmas	Av. Tecamachalco entre cedro y pino		El olivo
Taxi	Lomas de las palmas	Blvd. Interlomas frente al VIPS de Interlomas		San Fernando la Herradura
Taxi	Lomas de las palmas	Av. Jesús del Monte esquina José María y Morelos		Jesús del Monte
Taxi	Lomas de las palmas	Adolfo López Mateos esquina Av. Jesús del Monte		Jesús del monte
Taxi	Lomas de las palmas	Av. la palma esquina Blvd. Magnocentro		San Fernando la Herradura
Taxi	Lomas de las palmas	Av. Luis Manuel Rojas esq. Cerrada Francisco Castañeda		Constituyentes de 1917
Taxi	Interlomas	Blvd. Interlomas número 6		San Fernando la herradura
Taxi	Interlomas	Av. Palo solo esquina 11 de abril		Ampl. Palo Solo
Taxi	Interlomas	Vía magna mz.3 lt.13 al 16		San Fernando la Herradura
Taxi	Interlomas	Circuito empresarial esquina av. Magnocentro		San Fernando la Herradura
Taxi	Cumbres Universidad	Av. de los bosques esq. Fuente de Osiris		Lomas de Tecamachalco secc.

Tipo de transporte	Ruta que cubre	Tramo que corren		Zona que cubre
		Origen	Destino	
	Anáhuac			Bosques
Taxi	Cumbres Universidad Anáhuac	Blvd. De la Luz esq., Fuente del Rey		Lomas de Tecamachalco secc. Bosques
Taxi	Cumbres Universidad Anáhuac	Av. de os bosques a la altura del 1515, frente al colegio Cefaradi		Lomas de Tecamachalco secc. Cumbres
Taxi	Cumbres Universidad Anáhuac	Interior de la Universidad Anáhuac		Lomas Anáhuac
Taxi	Cumbres Universidad Anáhuac	Av. lomas country club esq. Vialidad de la Barranca		Club de golf lomas
Taxi	Cumbres Universidad Anáhuac	Bosque de granados esq. Fuentes de alerces		Bosque de las lomas
Taxi	Lomas country club	Av. hacienda caballero esq. Hacienda de las palmas		Hacienda de las Palmas
Taxi	Lomas country club	Av. de las palmas frente al Hospital Ángeles a un costado del Residencial valle Real		Valle de las Palmas
Taxi	Lomas country club	Av. palo solo Fracc. 8 lt.7 M XXX111		Hacienda de las palmas
Taxi	Jesús del Monte	Prolongación Veracruz esq. Av. México Jesús del Monte		Jesús del Monte
Taxi	Jesús del Monte	Jesús del Monte esq. Benito Juárez Jesús del monte		Jesús del Monte
Taxi	Coatepec	Monte de las Cruces esq. Carretera Huixquilucan Rio Hondo		Canteras
Taxi	Huixquilucan	Av. Juárez		Cabecera Municipal
Taxi	Huixquilucan	La Lumbrera		San Francisco
Taxi	Huixquilucan	San Francisco		San Francisco
Taxi	Huixquilucan	Dos Ríos		Dos Ríos
Taxi	Huixquilucan	Allende		Allende
Taxi	Huixquilucan	Llano grande		Llano grande
Taxi	Radio taxis	Zacamulpa		Zacamulpa
Taxi	Radio taxis	San Jacinto		San Jacinto
Taxi	Radio taxis	Zacamulpa en el Teco		Zacamulpa
Taxi	Radio taxis	San Juan Yautepec		San Juan Yautepec
Taxi	Radio taxis	Santiago Yancuitlalpan		Santiago Yancuitlalpan
Taxi	San Bartolito	San Bartolito		San Bartolito
Taxi	San Bartolito	Bosque Real		Bosque Real
Taxi	Magdalena	El Mirador		El Mirador
Taxi	Magdalena	Tecnológico		San Cristóbal
Taxi	San Cristóbal	San Cristóbal		San Cristóbal
Taxi	Santa Cruz Ayotuxco	Santa Cruz Ayotuxco		Santa Cruz Ayotuxco

Tipo de transporte	Ruta que cubre	Tramo que corren		Zona que cubre
		Origen	Destino	
Taxi	Santa Cruz Ayotuxco	El Hielo		El Hielo
Taxi	Santa Cruz Ayotuxco	El Guarda		El Guarda
Taxi	El Guarda Santa Cruz Ayotuxco	La Glorieta		La Glorieta

Fuente: Seguridad pública y vialidad

Ilustración 67. Proyecto de alto impacto 5

Proyecto de alto impacto: CONECTIVIDAD MUNICIPAL E INTERMETROPOLITANA
Como primer acción, se buscará establecer una conexión de la Cabecera Municipal con Interlomas mediante una vía moderna y segura.
Asimismo, se están evaluando distribuidores viales para mejorar la vialidad de la zona residencial.
Finalmente, se evaluará la factibilidad de establecer una central camionera en la zona de Cabecera, para dar servicio tanto a la Ciudad de México como a Toluca.

TEMA 2.7: ASENTAMIENTOS HUMANOS

Por su organización territorial el Municipio se encuentra dividido en tres zonas: tradicional, popular y residencial. Por su estructura, en una Cabecera Municipal (subdividida en cinco cuarteles), 13 rancherías, 11 pueblos, 20 colonias, 19 fraccionamientos y un centro urbano (IGEDEM, 2015).

Ilustración 72. Asentamientos humanos en el Municipio

Cabecera municipal	Villa de Huixquilucan de Degollado	
<i>Cuarteles</i>	Barrio de San Martín Barrio de San Miguel Barrio de Santiago	Barrio de San Melchor Barrio de San Juan Bautista
<i>Rancherías</i>	Agua Bendita Agua Blanca El Cerrito El Guarda El Laurel El Plan La Cañada	La Glorieta Llano Grande Piedra Grande San Jacinto San José Huiloteapan San Ramón
<i>Pueblos</i>	El Palacio Ignacio Allende La Magdalena Chichicarpa San Bartolomé Coatepec San Cristóbal Texcalucan San Francisco Ayotuxco	San Francisco Dos Ríos San Juan Yautepec Santa Cruz Ayotuxco Santiago Yancuitalpan Zacamulpa
<i>Colonias</i>	Ampliación Palo Solo Constituyentes de 1917 El Arenal El Bosque	La Retama La Unidad Las Canteras Loma del Carmen

	El Hielo El Mirador El Olivo El Pedregal Federal Burocrática Jesús del Monte	Montón Cuarteles Palo Solo Pirules San Fernando Tierra y Libertad Trejo
<i>Fraccionamientos</i>	Balcones de la Herradura Bosques de la Herradura Bosques de las Lomas Sección XI Bosques de las Palmas Bosque Real Hacienda de las Palmas Jardines de la Herradura La Herradura Secciones I, II y III Lomas Anáhuac Lomas Country Club	Lomas de la Herradura Lomas de las Palmas Lomas de Tecamachalco, Sección Bosques I y II, y Sección Cumbres Lomas del Olivo Lomas del Sol Parques de la Herradura Paseo de las Palmas Rinconada de la Herradura Valle de las Palmas
<i>Centro urbano</i>	San Fernando – La Herradura,	Magnocentro

Fuente: elaboración propia, 2016

El Municipio experimenta gran crecimiento demográfico producto de la presión urbana que deviene de ser parte de la ZMVM, lo que aunado a la falta de planeación urbana genera retos en la prestación de servicios públicos, obra y equipamiento urbano, vialidades, medio ambiente parque y seguridad.

Ilustración 73. Comparativo del comportamiento poblacional

2005			
No. Localidades		Población	
Absoluta	Porcentual	Absoluta	Porcentual
56	100%	193,468	100%

2010			
No. Localidades		Población	
Absoluta	Porcentual	Absoluta	Porcentual
70	100%	242,167	100%

2015			
No. Localidades		Población	
Absoluta	Porcentual	Absoluta	Porcentual
70	100%	267,585	100%

Incremento 2005-2015	
No. Localidades	Población
25%	38%

TEMA 2.8: IMAGEN URBANA Y TURISMO

La oficina de Turismo del Municipio tiene identificados 14 sitios de interés turístico, promovidos incluso por el Gobierno del Estado de México (Dirección General de Desarrollo Económico, 2016). Sin embargo, no se les ha dado la suficiente promoción. En las zonas tradicional y popular no hay hoteles ni sitios de recreación importantes, así como restaurantes, bares o centros nocturnos. Toda esta variedad suele encontrarse solo en la zona residencial.

TEMA 2.9: CONSERVACIÓN DEL MEDIO AMBIENTE

Los gobiernos municipales deben incorporar al ejercicio de la política pública las distintas formas de preservar la flora y la fauna locales, los ecosistemas y los valores paisajísticos, entre otros.

MATRIZ FODA

Subtema	Fortalezas	Oportunidades	Debilidades	Amenazas
Protección al ambiente y áreas naturales	El Municipio cuenta con Áreas Naturales Protegidas, que benefician la calidad del aire	Programas de educación ambiental	Inexistencia o rezagos en programas	Falta de presupuesto
Parques, jardines y su equipamiento	Más 75% de la extensión territorial del Municipio está considerada como "áreas verdes"	Vinculación social para cuidado de áreas de recreación	Alta concentración de áreas verdes en la zona residencial	Desinterés ciudadano
Recursos forestales	Existencia de tres zonas forestales	Planeación de recursos forestales	Falta de recursos para seguimiento y monitoreo	Actividades ilegales o informales
Contaminación de los recursos aire, y suelo	Bajo riesgo de potenciales factores en la contaminación del aire	Realizar inventario de áreas contaminadas	Falta de claridad en políticas ambientales	Efectos irreversibles en salud

SUBTEMA 2.9.1: PROTECCIÓN AL AMBIENTE Y ÁREAS NATURALES

Las zonas que han sido constituidas como Áreas Naturales Protegidas, una de ellas de carácter federal y dos estatal:

- a) Parque Estatal Otomí Mexica (Cerro del Manzano, Cerro el Ocotál, Cerro de Santa Cruz Ayotuxco y Cerro de San Cristóbal, que son los más representativos).
- b) Porción dentro del Municipio del Parque Nacional Miguel Hidalgo (Cerro de las Cruces).

c) Área Natural Protegida sujeta a Conservación Ecológica en las barrancas de Tecamachalco (Río La Pastora, Río La Loma y Río San Joaquín).

El Municipio no cuenta con factores potenciales de riesgo en el tema de contaminación del aire. Se localizan 11 gasolineras, una gasera y un ducto de PEMEX (Dirección General de Ecología y Medio Ambiente, 2016).

En cuanto al agua se refiere, existen plantas de tratamiento de aguas residuales municipales y se presenta una baja contaminación por productos agroquímicos. No existe un relleno sanitario municipal, solo existe un centro de transferencia ubicado en el paraje La Viga, Santa Cruz Ayotuxco. Por otra parte, no se encuentran industrias contaminantes que presenten una amenaza al ambiente (Dirección General de Ecología y Medio Ambiente, 2016).

Los ríos y arroyos están dispersos por todo el Municipio a excepción del área cercana a las delegaciones Cuajimalpa y Miguel Hidalgo. Las barrancas por su parte, están presentes en todo el territorio, mismas que se encuentran sujetas a considerables presiones por el crecimiento urbano. Se determina que no son aptas para usos urbanos, debiéndose conservar en su estado natural (Dirección General de Ecología y Medio Ambiente, 2016).

SUBTEMA 2.9.2: PARQUES, JARDINES Y SU EQUIPAMIENTO

La zona residencial del Municipio concentra la mayor cantidad de parques y jardines, ya que cuenta con 21 sitios clasificados como tales. Por otro lado, la zona tradicional cuenta con 11 y la zona popular con dos (Dirección General de Ecología y Medio Ambiente, 2016).

La extensión territorial de áreas verdes es de 107,500m². En este rubro la zona residencial concentra la mayor parte con 30 sitios, dos en la zona popular y uno en la zona tradicional (Dirección General de Ecología y Medio Ambiente, 2016).

Ilustración 74. Problemática de parques, jardines y su equipamiento

Nombre	Ubicación	Tipo de equipamiento	Superficie con que cuenta	Condiciones físicas en la que opera	Servicios que ofrece	Problemas de alteración	Tipo de mantenimiento requerido
Parque central de balcones de la herradura	Balcones de la herradura		3,000	Buen estado	Áreas verdes	Ninguna	Poda de pasto, árboles y arbustos, riego, clareo y pinta de guarniciones
Parque de alfares y arcón	Bosques de la herradura		10,000	Buen estado	Áreas verdes	Ninguna	Poda de pasto, árboles y arbustos, riego, clareo y pinta de guarniciones
Parque centro cultural	Bosques de la herradura		1,000	Buen estado	Áreas verdes	Ninguna	Poda de pasto, árboles y arbustos, riego, clareo y pinta de guarniciones
Parque de granados	Bosques de las lomas		2,500	Buen estado	Áreas verdes	Ninguna	Poda de pasto, árboles y arbustos, riego, clareo y pinta de guarniciones
Parque de ombues	Bosques de las lomas		2,000	Buen estado	Áreas verdes	Ninguna	Poda de pasto, árboles y arbustos, riego, clareo y pinta de guarniciones
Parque público Interlomas	Lomas country club	Juegos infantiles	800	Buen estado	Áreas verdes y juegos infantiles	Ninguna	Poda de pasto, árboles y arbustos, riego, clareo y pinta de guarniciones
Glorieta de las rosas	La herradura		500	Buen estado	Áreas verdes	Ninguna	Poda de pasto, árboles y arbustos, riego, clareo y pinta de guarniciones
Glorieta de paseo de la herradura	La herradura		500	Buen estado	Áreas verdes	Ninguna	Poda de pasto, árboles y arbustos, riego, clareo y pinta de guarniciones
Parque central de la herradura	La herradura	Juegos infantiles	4,000	Buen estado	Áreas verdes y juegos infantiles	Ninguna	Poda de pasto, árboles y arbustos, riego, clareo y pinta de guarniciones
Parque de Antequera	La herradura		4,000	Buen estado	Áreas verdes	Ninguna	Poda de pasto, árboles y arbustos, riego, clareo y pinta de guarniciones
Parque de paseo de la soledad	La herradura		2,000	Buen estado	Áreas verdes	Ninguna	Poda de pasto, árboles y arbustos, riego, clareo y pinta de guarniciones
Cerro de carretelas	Lomas de la herradura		40,000	Buen estado	Áreas verdes	Ninguna	Poda de pasto, árboles y arbustos, riego, clareo y pinta de guarniciones
Glorieta de monasterios	Lomas de la herradura		500	Buen estado	Áreas verdes	Ninguna	Poda de pasto, árboles y arbustos, riego, clareo y pinta de guarniciones
Presa el capulín	Lomas de la herradura		10,000	Buen estado	Áreas verdes	Ninguna	Poda de pasto, árboles y arbustos, riego, clareo y pinta de guarniciones
Glorieta de los niños	Lomas de las palmas		500	Buen estado	Áreas verdes	Ninguna	Poda de pasto, árboles y arbustos, riego, clareo y pinta de guarniciones
Glorieta del obelisco	Lomas de las palmas		500	Buen estado	Áreas verdes	Ninguna	Poda de pasto, árboles y arbustos, riego, clareo y pinta de guarniciones
Parque de acequia	Lomas de las palmas		4,000	Buen estado	Áreas verdes	Ninguna	Poda de pasto, árboles y arbustos, riego, clareo y pinta de guarniciones
Parque de los suspiros	Lomas de las palmas		2,500	Buen estado	Áreas verdes	Ninguna	Poda de pasto, árboles y arbustos, riego, clareo y pinta de guarniciones
Parque boulevard de la luz	Lomas de Tecamachalco	Juegos infantiles	30,000	Buen estado	Áreas verdes, pista para correr, ciclo pista y juegos infantiles	Ninguna	Poda de pasto, árboles y arbustos, riego, clareo, pinta de guarniciones, señalización
Parque de lilas	Lomas de Tecamachalco		1,000	Buen estado	Áreas verdes	Ninguna	Poda de pasto, árboles y arbustos, riego, clareo y pinta de guarniciones
Parque de maimonides	Lomas de Tecamachalco		3,000	Buen estado	Áreas verdes	Ninguna	Poda de pasto, árboles y arbustos, riego, clareo y pinta de guarniciones
Parque rinconada de la herradura	Rinconada de la herradura	Juegos infantiles	2,000	Buen estado	Áreas verdes y juegos infantiles	Ninguna	Poda de pasto, árboles y arbustos, riego, clareo y pinta de guarniciones
San Martín	Primer cuartel san Martín	Juegos infantiles	22,000	Mal estado	Áreas verdes, cancha de fútbol	Juegos infantiles y	Recolección de basura, poda de pasto, pinta de

					soccer, cancha de básquet bol, cancha de volei bol , tres rampas de skates, pista de carrera con cuatro carriles, biblioteca y sala de computo.	protecciones (malla en mal estado)	juegos infantiles, pinta de guarniciones.
Deportivo diamante	Zacamulpa calle palma		7,000	Regular	Cancha de futbol rápido, cancha de básquet bol y gradas.	Falta de alumbrado público y sanitarios (obra negra)	Recolección de basura, corte de pasto, pintura en diversas áreas y alumbrado público.
Deportivo Vicente guerrero	Dos ríos	Juegos infantiles	16,000	Buen estado	Cancha de futbol rápido, cancha de futbol soccer, un baño y comedor comunitario. Yoga, futbol, comedor y actividades para la tercera edad		Recolección de basura (barrido)
Deportivo Carlos Hermosillo	El palacio	Juegos infantiles	3,500		Cancha de futbol rápido y cancha de volei bol.	Obra negra	Alumbrado público, pintura, mantenimiento de áreas verdes y recolección de basura.
Deportivo Agua Blanca	Agua blanca		12,000	Mal estado	Cancha de futbol rápido, cancha de básquet bol, cancha de bolei bol y espacio recreativo.	Obra negra	Corte de pasto, recolección de basura, reparación de alumbrado, poda de árboles.
Deportivo San Ramón	San Ram	Juegos infantiles	5,000	Regulares	Cancha de futbol rápido		Corte de pasto, pinta de guarnicione, recolección de basura y alumbrado público.
Deportivo llano grande	Llano grande	Juegos infantiles	6,000	Regulares	Cancha de futbol rápido, juegos infantiles y espacio recreativo.		Pinta de guarniciones.

SUBTEMA 2.9.3: RECURSOS FORESTALES

El Municipio de Huixquilucan cuenta con tres zonas forestales, las cuales se encuentran dentro del régimen de parques estatales, siendo estos: Cerro de las Cruces, Cerro de la Palma y el Ocotál. Estas áreas del Municipio se componen principalmente de oyamel, encino y pino (Dirección General de Ecología y Medio Ambiente, 2016).

Ilustración 75. Problemática de zonas forestales

Nombre de la zona forestal	Localización	Régimen	Actividad que desarrolla	Problemas que presenta
Bienes comunales de Huixquilucan	Monte de las cruces. La cañada. El caballete. Ignacio allende. La cima San Juan Yautepec San Jacinto. Zacamulpa Llano grande Piedra grande El laurel San ramón Cerro de los padres.	Comunal, pequeña propiedad, posesión	Poda y chaponeo Brechas cortafuego Tinas ciegas Combate de incendios Reforestación Quemas controladas Acondicionamiento	Tala clandestina Pastoreo Cambio de uso de suelo Incendios forestales
Bienes comunales de san francisco Ayotuxco	El Ocotál. Llano de los negros. Zona comunal. San francisco pueblo	Comunal, pequeña propiedad, posesión	Poda y chaponeo Brechas cortafuego Tinas ciegas Combate de incendios Reforestación Quemas controladas Acondicionamiento	Tala clandestina Pastoreo Cambio de uso de suelo Incendios forestales
Santa cruz Ayotuxco	Zona comunal. El manzano. La glorieta. El guarda. Torreón. El Ocotál. El santuario. San José Huiloteapan. Santa cruz pueblo.	Comunal, pequeña propiedad, posesión	Poda y chaponeo Brechas cortafuego Tinas ciegas Combate de incendios Reforestación Quemas controladas Acondicionamiento	
Ejido san miguel agua bendita	Piedra grande. Llano grande.	Ejidal	Poda y chaponeo Brechas cortafuego Tinas ciegas Combate de incendios	Tala clandestina Pastoreo Incendios forestales
Ejido san Cristóbal Texcalucan	San Cristóbal Texcalucan Las canteras	Ejidal	Brechas cortafuego Combate de incendios	Incendios forestales
Ejido de san Bartolomé Coatepec	San Bartolomé Coatepec. Cerro de las víboras	Ejidal	Poda y chaponeo Brechas cortafuego Combate de incendios	Incendios forestales Cambio de uso de suelo
Ejido de magdalena Chichicaspa	Magdalena Chichicaspa. El hielo. La viga. Canales. Las minas. Las torres	Ejidal	Brechas cortafuego Combate de incendios	Incendios forestales Cambio de uso de suelo

SUBTEMA 2.9.4: CONTAMINACIÓN DE LOS RECURSOS AIRE, AGUA Y SUELO

Se localizan 11 gasolineras, una gasera y un ducto de PEMEX. El Municipio no cuenta con factores potenciales de riesgo en el tema de contaminación del aire. Se localizan 11 gasolineras, una gasera y un ducto de PEMEX (Dirección General de Ecología y Medio Ambiente, 2016).

En cuanto al agua se refiere, existen plantas de tratamiento de aguas residuales municipales y se presenta una baja contaminación por productos agroquímicos. No existe un relleno sanitario municipal, solo existe un centro de transferencia ubicada en el paraje La Viga, Santa Cruz Ayotuxco. En el Municipio no se encuentran industrias contaminantes que presenten una amenaza al ambiente (Dirección General de Ecología y Medio Ambiente, 2016).

La extensión de suelo dañado por la erosión comprende aproximadamente de 35 hectáreas, principalmente localizadas en La Magdalena de Chichicarpa (Dirección General de Ecología y Medio Ambiente, 2016).

Las principales fuentes de contaminación que afectan los recursos del Municipio son: los talleres automotrices irregulares, centros de acopio de residuos sólidos municipales en malas condiciones, descargas a cielo abierto provenientes de centros urbanos y asentamientos regulares, así como la degradación del suelo por el cambio de uso de suelo, la tala clandestina y los incendios forestales (Dirección General de Ecología y Medio Ambiente, 2016).

PROSPECTIVA

Tema	Subtema/Programa	Escenario tendencial	Escenario factible
Estructura y ocupación de la superficie municipal	Política Territorial	Deficiencias históricas en planeación y control	Reglamentación de última generación
Actividades económicas del Municipio	Modernización Industrial	Políticas tradicionales de apoyo a actividades actuales	Fomento a actividades terciarias y apoyos para actividades primarias y secundarias
Empleo	Empleo	Desarrollo inercial del sector terciario y poca atención al resto de sectores	Programa de competitividad municipal
Servicios públicos	Manejo eficiente y sustentable del agua	Pérdida del recurso por infraestructura deficiente	Infraestructura básica de calidad
	Manejo de aguas residuales, drenaje y alcantarillado	Infraestructura insuficiente	Creación de nueva infraestructura
	Alumbrado Público	Inversión en alumbrado en zonas principales	Proyectos de eficiencia y de suministro de electricidad
	Gestión integral de desechos	Política inercial de manejo de residuos	Mejorar los esquemas de recolección y

Tema	Subtema/Programa	Escenario tendencial	Escenario factible
			disposición final de desechos sólidos
	Prevención médica para la comunidad	Opciones insuficientes	Nuevos servicios e infraestructura
Abasto y comercio	Modernización de los servicios comunales	Mercados y rastro con deficiencias	Nuevo equipo y espacios renovados
Infraestructura de las comunicaciones terrestres y la movilidad	Desarrollo Urbano	Infraestructura escasa y deficiente	Asociaciones público-privadas y conexión con planeación urbana
Asentamientos humanos	Política Territorial	Crecimiento desordenado	Planeación urbana sustentable
Imagen urbana y turismo	Fomento Turístico	Falta de políticas específicas de imagen urbana	Mejoramiento de imagen urbana y generación de estrategias turísticas
Conservación del medio ambiente	Protección al medio ambiente	Desgaste de áreas naturales	Conservación de áreas naturales a través de la regulación e inyección de recursos
	Desarrollo Urbano	Mantenimiento básico	Remozamiento de áreas verdes
	Desarrollo Forestal	Explotación irregular	Políticas económicas de aprovechamiento

OBJETIVOS, ESTRATEGIAS Y LÍNEAS DE ACCIÓN

Estructura y ocupación de la superficie municipal		
Objetivos	Estrategias	Líneas de acción
Mejorar la planeación urbana del Municipio	Diseñar nueva visión de crecimiento municipal	Expedir cédula informativa de zonificación
		Expedir licencias de alineamiento y número oficial
		Expedir licencias de uso de suelo
		Expedir dictamen vial
		Elaboración de estudios de tránsito y vialidad
		Establecer un programa de planeación, coordinación y construcción de estacionamientos públicos en la Zona Tradicional
		Coordinar con las autoridades correspondientes el rediseño de las vialidades a efectos de agilizar el transporte público y privado dentro de la Zona Tradicional

Estructura y ocupación de la superficie municipal		
Objetivos	Estrategias	Líneas de acción
		Sugerir nuevas rutas de transporte público dentro de los límites del Municipio
		Registrar, administrar, monitorear y garantizar la construcción de obras de mitigación
Incrementar la regularización de predios	Levantamientos de censos de ocupación, implementación de jornadas de regularización	Impartir asesorías y realizar gestiones jurídicas para la regularización de predios.
		Expedir estudios de factibilidad para la actualización catastral y dotación de servicios públicos
		Realizar censos de asentamientos irregulares
		Implementar medidas de prevención para el control de crecimiento urbano
Fomentar la instrumentación urbana	Implementar procesos, ventanillas, de conformidad a los manuales de organización	Expedir de licencias, constancias y prórrogas para la ejecución de obras nuevas, demolición, ampliación, suspensión, terminación de obra, reparación, excavación
		Autorizar la instalación de antenas de telecomunicación
		Revalidar y regularizar el mobiliario urbano instalado en la vía pública y lugares de uso común
		Revalidar y regularizar anuncios situados en la vía pública, lugares de uso común, inmuebles en general y/o establecimientos comerciales
		Expedir autorizaciones para realizar instalación, tendido o permanencia anual de cables, obras de modificación, rotura o corte de pavimento o concreto en calles, guarniciones y banquetas para llevar a cabo instalaciones subterráneas o aéreas
		Atender asuntos jurídicos ante instancias municipales, estatales y federales

Estructura y ocupación de la superficie municipal		
Objetivos	Estrategias	Líneas de acción
		Atender de asuntos jurídicos por procedimientos administrativos comunes y expedientes técnicos

Actividades económicas del municipio		
Objetivos	Estrategias	Líneas de acción
Incrementar la organización, capacitación y asesoría a artesanos del Municipio	Realizar concursos artesanales para el Municipio	Impartir cursos para la elaboración de artesanías
	Realizar expo-ventas en puntos estratégicos y con actividades recreativas para la población	Fomentar la comercialización en exposiciones y ferias artesanales
	Promover actividades y trabajo de los artesanos en el Municipio	Entregar credenciales a los artesanos del Municipio
Aumentar el fortalecimiento a la micro y pequeña empresa	Mantener una relación interinstitucional con la Dirección de Desarrollo Urbano, con la Coordinación de Medio Ambiente, Protección Civil y Tesorería a fin de aminorar tiempos y recursos en la emisión de licencias de funcionamiento	Otorgamiento de licencias de funcionamiento
Mejorar el fortalecimiento a la competitividad	Propiciar los acuerdos, convenios y tratados con organismos, dependencias estatales y federales, con la finalidad de proporcionar soluciones integrales y de cooperación para el crecimiento económico del Municipio	Promover la creación de nuevas empresas
		Conferencias y cursos para emprendedores
		Talleres de educación financiera
		Detonar acciones que lleven al máximo el crecimiento económico del Municipio
		Fomentar la inversión en desarrollo de tecnología dentro del Municipio
Aumentar el apoyo a los Productores Agrícolas	Promover el acceso a los diferentes programas de modernización en cultivos mediante el intercambio de tecnologías otorgados por instituciones gubernamentales	Realizar la mecanización de terrenos agrícolas con trabajos de barbecho y rastra.
		Apoyar a productores con maquinaria para el procesamiento de sus productos con trabajos de segado.
		Apoyar a productores con maquinaria para el procesamiento de sus productos con trabajos de empacado

Actividades económicas del municipio		
Objetivos	Estrategias	Líneas de acción
		Apoyar a productores con maquinaria para el procesamiento de sus productos con trabajos de molido de forrajes
		Realizar mantenimientos preventivos a la maquinaria y equipo agrícola
	Organizarse con los núcleos agrarios y grupos de pequeños productores para la coordinación de trabajos agrícolas, optimizando tiempos.	Realizar mantenimientos Correctivos a la maquinaria y equipo agrícola
		Realizar la adquisición de maquinaria y equipo agrícola
		Apoyar a las familias del Municipio con paquetes de microgranja familiar
	Apoyar a los productores pecuarios, con consultas médico veterinarias gratuitas	Difundir las jornadas de esterilización en todo el Municipio, para disminuir la población canina y felina en vía pública
		Fomentar la cultura de tenencia responsable de mascotas
	Aprovechar programas federales y estatales para el mejoramiento de instalaciones y genética pecuaria	Realizar la feria agropecuaria

Empleo		
Objetivos	Estrategias	Líneas de acción
Incrementar la colocación de trabajadores desempleados	Promover la contratación y la generación de ofertas de trabajo, en las diferentes comunidades a los trabajadores desempleados, para vincularlos con las diferentes empresas asentadas en el Municipio	Realizar Jornadas del Empleo
		Colocar personas en un empleo a través del Sistema Municipal del Empleo
		Concertar entrevistas de empleo para los trabajadores desempleados
		Realizar difusión de actividades con perifoneo, lonas y volantes
		Realizar intercambio de cartera de empleo con las diferentes empresas
		Realizar Feria del Empleo
		Impartir cursos de capacitación para el trabajo
		Gestión de becas para capacitación

Servicios Públicos		
Objetivos	Estrategias	Líneas de acción
Mejoramiento de la red de distribución de agua potable	Incrementar la inversión para la mejora y nueva infraestructura	Sustitución de línea de agua potable Dos Ríos-San Ramón
		Rehabilitación de equipos de bombeo
		Rehabilitación y equipamiento del pozo y tanque San Carlos, en La Herradura
Conservación de los recursos hidrológicos	Reducir el desperdicio del agua	Implementación de la campaña "Escuadrón del Agua" donde los niños vigilan el recurso y denuncian el desperdicio de éste si es necesario
Mejoramiento de la red de drenaje sanitaria y pluvial	Aumentar el mantenimiento y mejora de infraestructura	Implementación de un estricto control de las factibilidades de agua potable y descargas
		Desazolve de los drenajes, bocas de tormenta, rejillas, fosas sépticas y otros depósitos
		En la confluencia de Boulevard Interlomas y Boulevard Vía Magna se harán adecuaciones a la alimentación del cárcamo de bombeo de aguas pluviales y residuales, calibrando los equipos de bombeo y electro niveles

Servicios Públicos		
Objetivos	Estrategias	Líneas de acción
		Rescate de la Barranca Arroyo del Silencio
Mejorar la calidad del alumbrado público municipal	Suministrar e instalar luminarias cuya capacidad y características sean las adecuadas para la vialidad o zonas que carezcan de este servicio	Instalar luminarias (ampliación de la red de alumbrado público)
		Instalar y sustituir cable
	Mantener el sistema de alumbrado público en buenas condiciones, logrando así con ello la satisfacción de la ciudadanía	Mantener en buen estado las luminarias del sistema de alumbrado público
		Sustituir luminarias
		Instalar postes
	Mantener permanentemente las jornadas de desrame de árboles para evitar la obstrucción del servicio	Dar mantenimiento a instalaciones eléctricas
Realizar poda de aclareo de luminarias		
Realizar periódicamente jornadas de limpieza y aplicación de pintura a postería para brindar una mejor imagen urbana	Instalar adornos festivos	
	Mantener postes	
Mejorar la coordinación para servicios de limpia y recolección de desechos sólidos	Eficientar el servicio de recolección de desechos por ruta determinada	Reponer postes
		Realizar la recolección de desechos sólidos domésticos, comerciales o instituciones por ruta predeterminada
	Realizar papeleo, barrido y recolección de desechos sólidos de las vialidades primarias mediante un programa preestablecido	Vigilar la operación del centro de traslado para la pronta disposición final de los residuos sólidos que se generan.
		Realizar el barrido para aumentar la limpieza en el Municipio
Fomentar los entornos y comunidades saludables para la población	Coordinar con las autoridades auxiliares de la zona la realización de jornadas de limpieza comunitarias en calles y avenidas principales, donde participen vecinos y personal del Ayuntamiento	Recolectar en vialidades para otorgar una mejor imagen del Municipio
		Brindar el apoyo a la población, particularmente a los sectores económicos menos favorecidos para la inhumación
		Aprovechar la capacidad de los panteones municipales para ampliar y optimizar los espacios disponibles para la inhumación
		Apoyar en la inhumación de personas de bajos recursos económicos

Servicios Públicos		
Objetivos	Estrategias	Líneas de acción
		Realizar la limpieza de panteones

Abasto y comercio		
Objetivos	Estrategias	Líneas de acción
Incrementar la coordinación para servicios de administración y mantenimiento de rastros	Realizar el sacrificio humanitario y sanitario de animales para consumo el humano	Realizar de manera eficiente el sacrificio humanitario de animales para abasto de forma salubre para el consumo humano
		Vigilar la calidad de los productos cárnicos coadyuvando con las dependencias federales y estatales que se encargan de regular la actividad
	Modernización de instalaciones e infraestructura de sacrificio del rastro municipal	Equipar el rastro con maquinaria de vanguardia con la finalidad de que el proceso de sacrificio sea eficiente y eficaz
Aumentar la coordinación para servicios de administración y mantenimiento de mercados y centrales de abasto	Coordinar operativos para; llevar a cabo recorridos e inspecciones para evitar el crecimiento del comercio informal, así como el retiro de los comerciantes que no cuenten con la autorización	Regularizar los permisos de la actividad comercial e incrementar la recaudación de ingresos, no contraviniendo a lo dispuesto por los ordenamientos establecidos vigentes
		Otorgar al contribuyente la orientación y factibilidad para otorgar los permisos de volanteo y stands
		Llevar a cabo operativos de inspección y vigilancia en mercados, tianguis y comercio en la vía pública, con el objeto de regular la actividad comercial que se ejerce en el territorio municipal
		Realizar legalmente los respectivos retiros y resguardos del comercio ambulante que no tenga la debida autorización
		Mantener actualizado el padrón de los mercados existentes en el territorio municipal
		Mantener actualizado el padrón de tianguis existentes en el territorio municipal

Abasto y comercio		
Objetivos	Estrategias	Líneas de acción
		Realizar los informes mensuales correspondientes a las actividades realizadas

Infraestructura de las comunicaciones terrestres y la movilidad			
Objetivos	Estrategias	Líneas de acción	
Aumentar la rehabilitación de vialidades urbanas	Otorgar mantenimiento a carpeta asfáltica con el fin de mejorar la calidad a la vialidad urbana	Implementar la aplicación de mezcla asfáltica en frío para reportes de atención inmediata Establecer recorridos permanentes para la detención de baches y programar su atención	
	Otorgar mantenimiento a banquetas con el fin de mejorar la calidad a la vialidad urbana	Implementar un calendario de atención de localidades para el mantenimiento de sus vialidades en el servicio de bacheo	
	Programar los trabajos ordinarios de pinta de guarniciones y señalamientos en las principales vialidades del Municipio		Instalar reductores de velocidad
			Realizar el mantenimiento a guarniciones
			Realizar el mantenimiento a reductores de velocidad
			Realizar el mantenimiento a infraestructura metálica
			Realizar la señalización en pista líneas centrales y laterales (balizamiento)
			Realizar la señalización vía horizontal
			Realizar la señalización vía vertical (informativos y preventivos)
			Realizar el encalado de árboles
Realizar el mantenimiento a juegos infantiles			
Realizar trabajos diversos			
Realizar la limpieza de cunetas			
Mejorar el entorno urbano y social de la infraestructura pública, en beneficio de los habitantes del Municipio, coadyuvando con las autoridades auxiliares y la participación comunitaria.	Ampliar y eficientar los recursos para el mejoramiento de Infraestructura Urbana.	Construcción y ampliación de edificaciones urbanas	
		Rehabilitar infraestructura y edificaciones urbanas	
		Rehabilitar la infraestructura recreativa y de convivencia social	

		Construir, rehabilitar y mantener las obras de guarniciones y banquetas
		Realizar los proyectos necesarios para el Programa Operativo Anual y Gestión de nuevos recursos.
		Supervisar las obras ejecutadas y planeadas del Programa Operativo Anual de Construcción y Rehabilitación
		Repavimentar las vialidades primarias y secundarias del municipio

Asentamientos Humanos		
Objetivos	Estrategias	Líneas de acción
Mejorar la planeación urbana del Municipio	Diseñar nueva visión de crecimiento municipal	Expedir cédula informativa de zonificación
		Expedir licencias de alineamiento y número oficial
		Expedir licencias de uso de suelo
		Expedir dictamen vial para señalización, tope y reductor de velocidad
		Elaboración de estudios de tránsito y vialidad
		Establecer un programa de planeación, coordinación y construcción de estacionamientos públicos en la Zona Tradicional
		Coordinar con las autoridades correspondientes el rediseño de las vialidades a efectos de agilizar el transporte público y privado dentro de la Zona Tradicional
		Sugerir nuevas rutas de transporte público dentro de los límites del Municipio
		Registrar, administrar, monitorear y garantizar la construcción de obras de mitigación
Incrementar la regularización de predios	Levantamientos de censos de ocupación, implementación de jornadas de regularización	Impartir asesorías y realizar gestiones jurídicas para la regularización de predios.
		Expedir estudios de factibilidad para la actualización catastral y dotación de servicios públicos

Asentamientos Humanos		
Objetivos	Estrategias	Líneas de acción
		Realizar censos de asentamientos irregulares
		Implementar medidas de prevención para el control de crecimiento urbano
Fomentar la instrumentación urbana	Implementar procesos, ventanillas, de conformidad a los manuales de organización	Expedir de licencias, constancias y prórrogas para la ejecución de obras nuevas, demolición, ampliación, suspensión, terminación de obra, reparación, excavación
		Autorizar la instalación de antenas de telecomunicación
		Revalidar y regularizar el mobiliario urbano instalado en la vía pública y lugares de uso común
		Revalidar y regularizar anuncios situados en la vía pública, lugares de uso común, inmuebles en general y/o establecimientos comerciales
		Expedir autorizaciones para realizar instalación, tendido o permanencia anual de cables, obras de modificación, rotura o corte de pavimento o concreto en calles, guarniciones y banquetas para llevar a cabo instalaciones subterráneas o aéreas
		Atender asuntos jurídicos ante instancias municipales, estatales y federales
		Atender asuntos jurídicos por procedimientos administrativos comunes y expedientes técnicos

Imagen urbana y turismo		
Objetivos	Estrategias	Líneas de acción
Impulsar la promoción Turística	Realizar recorridos a los lugares turísticos del Municipio	Se realizarán recorridos en puntos esenciales
		Realizar promoción y publicidad a los recorridos y otras actividades planeadas

		Fomentar la inversión para el desarrollo de espacios que promuevan la atracción turística y la recreación de los habitantes del Municipio
	Proporcionar asesorías turísticas con el fin de incrementar la afluencia de turistas en el Municipio	Realizar y participar en ferias con mayor afluencia turística. Ser sede de eventos nacionales para la publicidad del Municipio

Conservación del medio ambiente		
Objetivos	Estrategias	Líneas de acción
Aumentar la participación ciudadana para la protección del ambiente	Realización de foros y consultas ciudadanas referentes al tema del medio ambiente aunado a cursos, capacitación y la profesionalización, así como la interacción con fines altruistas, comerciales, industriales, de servicios, académicos	Impartir capacitaciones de temas ecológicos y protección al ambiente
		Asistir a conferencias, cursos, simposios impartidos por otras autoridades
		Celebrar convenios de coordinación y cooperación con autoridades federales, estatales y municipales
		Realizar programas, actividades, operativos para prevenir desastres naturales en general
		Expedir autorizaciones y opiniones técnicas para controlar el derribo de árboles evitando la tala clandestina y destrucción de la biodiversidad
		Sustanciar procedimientos por denuncias ciudadanas en materia ambiental
		Combatir incendios forestales
		Promover entre la población la adopción o siembra de un árbol
		Realizar eventos para promover la cultura del medio con ONG'S, A.C., instituciones educativas de todos los niveles
Planear, ejecutar y evaluar las políticas ambientales para la salvaguarda de la biodiversidad, bienes ambientales, recursos y elementos naturales con el objetivo de fomentar la protección al medio ambiente y el equilibrio de los ecosistemas	Realizar actividades que salvaguarden las áreas verdes del Municipio	Reforestar áreas susceptibles a la deforestación
		Realizar mantenimiento preventivo y correctivo de brechas
		Celebrar convenios de coordinación y cooperación entre los tres órdenes de gobierno
		Controlar el derribo de árboles y la tala clandestina

Conservación del medio ambiente		
Objetivos	Estrategias	Líneas de acción
		Implementar las acciones necesarias para salvaguardar la integridad de los recursos naturales y ambientales del Municipio
Educar y reeducar a los ciudadanos en temas ambientales despertando su interés, hasta involucrarlos activamente en el cuidado, protección y restauración del medio ambiente	Organizar actividades en conjunto con la población que fomenten la protección de los recursos naturales y como resultado disminuir los niveles de contaminación	Capacitación a la población en temas ecológicos y protección al ambiente
		Promover el desarrollo de parques ecológicos y áreas verdes para impulsar un ambiente sustentable en el Municipio
Mejorar la coordinación para la conservación de parques y jardines	Realizar corte de arbustos, despunte de ramas de árboles, poda y plantación de pasto	Realizar el mantenimiento a las áreas verdes (corte de arbusto)
		Realizar el mantenimiento a las áreas verdes (corte de pasto)
		Colocación de pasto
	Realizar desmalezamiento en vialidades (chaponeo y desorillado) efectuar derribo y encalado de árboles	Realizar la poda de árboles
		Realizar el desmalezamiento en vialidades (desorillado)
		Realizar el desmalezamiento en vialidades (chaponeo)
		Realizar el encalado de árboles
		Realizar el derribo de árboles
		Realizar reforestación urbana
		Recolectar desechos orgánicos
Reforestación urbana	Realizar el mantenimiento de áreas verdes (riego)	
Dar servicio de limpieza al Municipio	Trabajos diversos	
Mantenimiento de figuras ornamentales	Proporcionar mantenimiento a figuras ornamentales	
Incrementar el desarrollo de proyectos productivos en zonas forestales	Coordinar jornadas de reforestación con los siete núcleos agrarios de nuestro Municipio, dependencias de gobierno (CONAFOR, PROBOSQUE) e instituciones educativas y privadas con personal debidamente capacitado y una unidad de transporte en condiciones óptimas para acudir en tiempo y forma al lugar del siniestro	Convocatoria pública a la participación en programas, proyectos de educación, capacitación, investigación y cultura forestal
		Prevención de incendios forestales mediante la difusión de medidas de protección civil
		Participar en el combate de incendios forestales mediante la coordinación con las instancias especializadas

Conservación del medio ambiente		
Objetivos	Estrategias	Líneas de acción
	Contar con la herramienta y equipo necesario para realizar los trabajos preventivos como poda y chaponeo, brechas corta fuego, cinturones negros y tinas ciegas	Reforestar zonas siniestradas con especies autóctonas para la recuperación de suelos
		Realizar de programas, proyectos de educación, capacitación, investigación y cultura forestal
		Monitorear del inventario municipal forestal y de suelos
		Actualizar inventario municipal forestal y de suelos
		Dictaminar la viabilidad de las solicitudes de incentivos forestales de las comunidades con vocación silvícola
		Otorgar incentivos para el desarrollo forestal a las comunidades con vocación silvícola
		Verificar la aplicación de los incentivos para el desarrollo forestal a las comunidades con vocación silvícola

MATRIZ DE INDICADORES DE RESULTADOS (MIR)

POLÍTICA TERRITORIAL

Objetivo o resumen narrativo	Indicadores			Medios de verificación	Supuestos
	Nombre	Fórmula	Frecuencia y Tipo		
Fin					
Contribuir al fortalecimiento de la política territorial a través de actividades de incorporación ordenada y planificada del suelo al desarrollo urbano en Huixquilucan	Variación porcentual en la planeación urbana y territorial en Huixquilucan	((Proyectos de planeación urbana y territorial concluidos en el año actual/Proyectos de planeación urbana y territorial concluidos en el año anterior)-1)*100	Anual Estratégico	Expedientes de los proyectos urbanos.	N/A
Propósito					
La planeación de la política territorial en Huixquilucan cumple con el objeto del Sistema de Planeación Democrática para el desarrollo del Estado de México y municipios.	Variación porcentual en la política territorial de Huixquilucan	((Sesiones de planeación para la política territorial municipal efectuadas en el año actual/Sesiones de planeación para la política territorial municipal efectuadas en el año anterior)-1)*100 ((Resultados comparativo de los planes y programas en materia de política territorial en el año actual/Resultados comparativo de los planes y programas en materia de política territorial en el año anterior)-1)*100	Anual Estratégico	Planeación de la política territorial municipal Resultados comparativos de los planes y programas en materia de política territorial	Los servidores públicos en Huixquilucan dan seguimiento a los planes y programas en materia de política territorial

Objetivo o resumen narrativo	Indicadores			Medios de verificación	Supuestos
	Nombre	Fórmula	Frecuencia y Tipo		
Componentes					
Identificación de asentamientos humanos irregulares en Huixquilucan realizada.	Porcentaje en la identificación de asentamientos humanos irregulares en Huixquilucan	(Viviendas identificadas en condición de asentamiento humano irregular/total de viviendas en el municipio)*100	Semestral Gestión	Solicitudes de gestión para la identificación de asentamientos irregulares	Los servidores públicos de Huixquilucan gestionan la identificación de asentamientos humanos irregulares
Regularización de asentamientos humanos en Huixquilucan, realizada.	Porcentaje en la regularización de asentamientos humanos en Huixquilucan	(Regularización de asentamientos humanos realizada /Regularización de asentamientos humanos programada) *100	Semestral Gestión	Licencias de construcción y uso del suelo	Los servidores públicos en Huixquilucan facilitan la regularización de asentamientos humanos.
Actividades					
Barridos de campo para identificar asentamientos irregulares en Huixquilucan	Porcentaje en los barridos de campo, para identificar asentamientos irregulares en Huixquilucan	(Barridos de campo realizados para identificar asentamientos humanos irregulares/Barridos de campo programados para identificar asentamientos humanos irregulares)*100	Trimestral Gestión	Resultados de los barridos de campo, para identificar asentamientos irregulares.	Los servidores públicos de Huixquilucan identifican en campo los asentamientos irregulares.
Realización de vuelos aéreos y orto fotos, para la identificación de asentamientos irregulares en Huixquilucan	Porcentaje en los vuelos aéreos y orto fotos para identificar asentamientos irregulares en Huixquilucan	(Vuelos aéreos y orto fotos realizados para identificar asentamientos humanos irregulares/Vuelos aéreos y orto fotos programados para identificar asentamientos humanos irregulares)*100	Trimestral Gestión	Reportes de los vuelos aéreos y orto fotos, para identificar asentamientos irregulares.	Los servidores públicos en Huixquilucan gestionan la realización de vuelos aéreos y orto fotos para identificar asentamientos humanos irregulares.
Permisos de uso del suelo con base en la normatividad, de Huixquilucan emitidos.	Porcentaje en los permisos de uso del suelo en Huixquilucan	(Permisos de uso del suelo emitidos/Permisos de uso del suelo solicitados)*100	Trimestral Gestión	Comparativo de los permisos de uso del suelo.	Los servidores públicos de Huixquilucan facilitan la emisión de los permisos de uso del suelo.

MODERNIZACIÓN INDUSTRIAL

Objetivo o resumen narrativo	Indicadores			Medios de verificación	Supuestos
	Nombre	Fórmula	Frecuencia y Tipo		
Fin					
Contribuir al fortalecimiento de las micro y pequeñas empresas en Huixquilucan a través de la operación de programas de impulso económico	Variación porcentual en la apertura de Micro y pequeñas empresas huixquiluquenses	$((\text{Micro y pequeñas empresas aperturadas en el año actual} / \text{Micro y pequeñas empresas aperturadas en el año anterior}) - 1) * 100$	Anual Estratégico	Registros administrativos	N/A
Propósito					
Las micro y pequeños empresarios huixquiluquenses cuentan con programas de apoyo en el manejo adecuado de sus finanzas para hacer crecer su negocio.	Variación porcentual en la operación de programas de apoyos empresariales en Huixquilucan	$((\text{Programas implementados para apoyar a micro y pequeños empresarios en el año actual} / \text{Programas implementados para apoyar a micro y pequeños empresarios en el año anterior}) - 1) * 100$	Anual Estratégico	Registros administrativos	Autoridades de otros órdenes de gobierno colaboran con la autoridad huixquiluquense para dinamizar el sector de la micro y pequeña empresa.
Componentes					
Programas de capacitación financiera para obtención de financiamientos implementados en Huixquilucan	Variación porcentual de la eficacia en el cumplimiento de la Capacitación financiera en Huixquilucan	$((\text{Cursos para la obtención de financiamiento realizados el semestre actual} / \text{Cursos para la obtención de financiamiento realizados en el semestre anterior}) - 1) * 100$	Semestral Gestión	Registros administrativos	Autoridades de otros órdenes de gobierno colaboran con la autoridad huixquiluquense para capacitar a micro y pequeños empresarios
Gestión de apoyos para la expansión o crecimiento de micro y pequeños negocios huixquiluquenses realizada	Porcentaje en el otorgamiento de apoyos a micro y pequeños negocios en Huixquilucan	$(\text{Apoyos otorgados} / \text{Apoyos gestionados}) * 100$	Semestral Gestión	Registros administrativos	Autoridades de otros órdenes de gobierno colaboran con la autoridad huixquiluquense para gestionar recursos de apoyo al sector de la micro y pequeña empresa.
Actividades					
Impartición de cursos en	Porcentaje en la capacitación en	$(\text{Cursos impartidos} / \text{Cursos})$	Trimestral	Registros	Se cuenta con instructores

Objetivo o resumen narrativo	Indicadores			Medios de verificación	Supuestos
	Nombre	Fórmula	Frecuencia y Tipo		
Huixquilucan sobre el adecuado manejo financiero	Huixquilucan del adecuado manejo financiero sano	programados)*100	Gestión	administrativos	competentes en Huixquilucan para la impartición de cursos
Implementación de asistencias técnicas para lograr el saneamiento financiero de Huixquilucan	Porcentaje de eficacia en la impartición de asistencia técnica en Huixquilucan	Asistencias impartidas/Asistencias programadas)*100	Trimestral Gestión	Registros administrativos	Se cuenta con el personal calificado en Huixquilucan para brindar la asistencia empresarial
Recepción de solicitudes para apoyos financieros para los huixquiluquenses	Porcentaje de solicitudes en Huixquilucan para apoyos financieros	(Solicitudes recibidas/solicitudes programadas)*100	Trimestral Gestión	Registros administrativos	La autoridad huixquiluquense recibe solicitudes de apoyo
Recepción y dictaminación de proyectos de expansión o crecimiento en Huixquilucan	Porcentaje en la dictaminación de proyectos en Huixquilucan	(Proyectos aprobados/Total de proyectos recibidos)*100	Trimestral Gestión	Registros administrativos	Los empresarios en Huixquilucan integran sus expedientes técnicos apegados a los lineamientos establecidos

EMPLEO

Objetivo o resumen narrativo	Indicadores			Medios de verificación	Supuestos
	Nombre	Fórmula	Frecuencia y Tipo		
Fin					
Contribuir a la reducción del índice de desempleo de Huixquilucan a través de ferias de empleos presenciales y virtuales.	Variación porcentual en la instalación de ferias de empleo en Huixquilucan	((Ferias de empleo presenciales y virtuales llevados a cabo el año actual/ Ferias de empleo presenciales y virtuales llevadas a cabo el año anterior) -1)*100	Anual Estratégico	Registros administrativos	N/A
Propósito					
La población huixquiluquense desempleada cuenta con ferias de empleo	Variación porcentual de ocupación huixquiluquense	((Personas en edad productiva empleadas en el año actual/ Personas en edad productiva empleadas en el año anterior)-1)*100	Anual Estratégico	Información Estadística. INEGI	Las autoridades huixquiluquenses gestionan ante instancias estatales la realización de ferias de

Objetivo o resumen narrativo	Indicadores			Medios de verificación	Supuestos
	Nombre	Fórmula	Frecuencia y Tipo		
periódicas que ofertan nuevas oportunidades de trabajo					empleo
Componentes					
Ferias de empleo de carácter presencial realizadas en Huixquilucan	Porcentaje en la colocación de solicitantes en Huixquilucan	(Número de solicitantes colocados/Número de solicitantes)*100	Semestral Estratégico	Registros Administrativos	La autoridad de Huixquilucan promueve ferias de empleo para la población desocupada en edad productiva
Actividades					
Elaboración del catálogo de empresas participantes en Huixquilucan	Porcentaje de Participación empresarial	(Empresas participantes/Empresas convocadas) *100	Trimestral Gestión	Registros administrativos	Huixquilucan cuenta con un catálogo de empresas ubicadas en la región.
Elaboración del catálogo de vacantes de Huixquilucan	Porcentaje de Vacantes ofertadas en Huixquilucan	(Vacantes ocupadas/ Vacantes disponibles)*100	Trimestral Gestión	Registros Administrativos	Las empresas participantes ofrecen espacios vacantes para atender solicitudes de empleo en Huixquilucan
Promoción del evento presencial en Huixquilucan	Porcentaje de concurrencia a eventos de empleo de Huixquilucan	(Asistencia Real/Asistencia estimada)*100	Trimestral Gestión	Registros de Asistencia	La Población solicitante asiste a la feria de Huixquilucan

MANEJO EFICIENTE Y SUSTENTABLE DEL AGUA

Objetivo o resumen narrativo	Indicadores			Medios de verificación	Supuestos
	Nombre	Fórmula	Frecuencia y Tipo		
Fin					
Contribuir al manejo sustentable del agua potable en Huixquilucan mediante la conservación de las fuentes de abastecimiento	Variación porcentual en el manejo sustentable del agua potable de Huixquilucan	((Acciones encaminadas al manejo sustentable del agua potable llevadas a cabo en el año actual/ Acciones encaminadas al manejo sustentable del agua potable llevadas a cabo en el año anterior)-1)*100	Anual Estratégico	Registros de la compra de agua potable en bloque a la CAEM	N/A
Propósito					

Objetivo o resumen narrativo	Indicadores			Medios de verificación	Supuestos
	Nombre	Fórmula	Frecuencia y Tipo		
Los estándares de calidad en el agua potable de Huixquilucan se cumplen para suministrarla a la población	Variación porcentual en los estándares de calidad en el agua potable de Huixquilucan	((Estándares de calidad en el agua potable en el año actual/estándares de calidad en el agua potable en el año anterior)-1)*100	Anual Estratégico	Comparativo de los estándares de calidad en el agua potable suministrada de los dos últimos dos años	Los servidores públicos de Huixquilucan gestionan la realización de estudios de laboratorio del agua potable
		((Resultados de los estudios de laboratorio externo de la principal cuenca de suministro de agua potable en el año actual/Resultados de los estudios de laboratorio externo de la principal cuenca de suministro de agua potable en el año anterior)-1)*100		Resultados comparativos de los dos últimos años de los estudios de laboratorio externo del agua potable	
Componentes					
Infraestructura hidráulica para el suministro de agua potable para la población construida en Huixquilucan	Porcentaje en la construcción de infraestructura hidráulica para el suministro de agua potable en Huixquilucan	(Infraestructura hidráulica para el suministro de agua potable construida /Infraestructura hidráulica para el suministro de agua potable programada) 100	Semestral Gestión	Proyectos de infraestructura hidráulica para el suministro de agua potable entregadas	Los servidores públicos en Huixquilucan facilitan la entrega de las obras de infraestructura hidráulica para el suministro de agua potable
Distribución de agua potable en Huixquilucan para el suministro de la población abastecida	Porcentaje en distribución de agua potable en Huixquilucan	(Mts ³ distribuidos de agua potable/Población beneficiada)*100	Semestral Gestión	Registros de extracción de agua potable	Los servidores públicos en Huixquilucan realizan la extracción de agua potable para su distribución
Suministro en Huixquilucan de agua potable a la población abastecido	Porcentaje en el abastecimiento de agua potable a la población huixquiluquense	(Suministro de agua potable a la población/Suministro de agua potable solicitada)*100	Semestral Gestión	Registros de suministro de agua potable	Los servidores públicos en Huixquilucan facilitan el suministro de agua potable a la población
Mantenimiento a la infraestructura hidráulica de Huixquilucan para el suministro de agua potable a la población realizado	Porcentaje en el mantenimiento a la infraestructura hidráulica de Huixquilucan para el suministro de agua potable a la población	(Mantenimiento a la infraestructura hidráulica para el suministro de agua potable a la población realizado /Mantenimiento a la infraestructura hidráulica para el suministro de agua potable a la población programado)*100	Semestral Gestión	Bitácoras de las obras de mantenimiento a la infraestructura para el suministro de agua potable	Los servidores públicos en Huixquilucan realizan el mantenimiento a la infraestructura para el suministro de agua potable
Vigilancia a la	Porcentaje de las guardias de	(Supervisiones realizadas al funcionamiento	Trimestral	Reportes de la	Los servidores públicos en

Objetivo o resumen narrativo	Indicadores			Medios de verificación	Supuestos
	Nombre	Fórmula	Frecuencia y Tipo		
infraestructura hidráulica en Huixquilucan para el suministro de agua potable realizada	vigilancia a la infraestructura hidráulica de Huixquilucan para el suministro de agua potable	de la infraestructura hidráulica para el suministro de agua potable/Supervisiones programadas al funcionamiento de la infraestructura hidráulica para el suministro de agua potable)*100	Gestión	vigilancia a la infraestructura hidráulica para el suministro de agua potable	Huixquilucan vigilan a la infraestructura hidráulica para el suministro de agua potable
Recarga de mantos acuíferos en Huixquilucan con aguas tratadas para aumentar la reserva de agua potable realizada	Porcentaje en la recarga de mantos acuíferos en Huixquilucan con aguas tratadas	(Acciones encaminadas a la recarga de mantos acuíferos efectuadas/Acciones para la recarga de mantos acuíferos programadas)*100	Trimestral Gestión	Reportes de los volúmenes de aguas tratadas para recarga de los mantos acuíferos contenidas en las lagunas de tratamiento.	Los servidores públicos en Huixquilucan gestionan la recarga de los mantos acuíferos.
Actividades					
Construcción de obras de infraestructura hidráulica para el suministro de agua potable en Huixquilucan	Porcentaje en la construcción de obras de infraestructura hidráulica para el suministro de agua potable de Huixquilucan	(Obras de infraestructura hidráulica para el suministro de agua potable construidas/Obras de infraestructura hidráulica para el suministro de agua potable programadas)*100	Mensual Gestión	Proyectos para la construcción de obras de infraestructura hidráulica para el suministro de agua potable, concluidos.	Los servidores públicos en Huixquilucan gestionan la construcción de las obras de infraestructura hidráulica para el suministro de agua potable.
Equipamiento electromecánico de las obras de infraestructura hidráulica para el suministro de agua potable en Huixquilucan	Porcentaje en el equipamiento de las obras de infraestructura hidráulica para el suministro de agua potable en Huixquilucan	(Obras de infraestructura hidráulica para el suministro de agua potable con equipamiento electromecánico realizadas/Obras de infraestructura hidráulica para el suministro de agua potable con equipamiento electromecánico programadas)*100	Mensual Gestión	Obras de infraestructura hidráulica para el suministro de agua potable con equipamiento electromecánico.	Los servidores públicos en Huixquilucan gestionan el equipamiento electromecánico de las obras de infraestructura hidráulica para el suministro de agua potable.
Electrificación de las obras de infraestructura hidráulica para el suministro de agua potable en Huixquilucan	Porcentaje en la electrificación de las obras de infraestructura hidráulica para el suministro de agua potable en Huixquilucan	(Obras de infraestructura hidráulica para el suministro de agua potable electrificadas/Obras de infraestructura hidráulica para el suministro de agua potable para electrificación programadas)*100	Mensual Gestión	Obras de infraestructura hidráulica para el suministro de agua potable electrificadas.	Los servidores públicos en Huixquilucan gestionan la electrificación de las obras de infraestructura hidráulica para el suministro de agua potable.
Cumplimiento de los	Porcentaje en el cumplimiento	(Procesos administrativos para la conclusión	Mensual	Autorización de los	Los servidores públicos en

Objetivo o resumen narrativo	Indicadores			Medios de verificación	Supuestos
	Nombre	Fórmula	Frecuencia y Tipo		
procesos administrativos para la conclusión de las obras de infraestructura hidráulica para el suministro de agua potable en Huixquilucan	de los procesos administrativos en Huixquilucan para la conclusión de las obras de infraestructura hidráulica para el suministro de agua potable.	de las obras de infraestructura hidráulica para el suministro de agua potable cumplidos/Procesos administrativos para la conclusión de las obras de infraestructura hidráulica para el suministro de agua potable programados)*100	Gestión	procesos administrativos para la conclusión de las obras de infraestructura hidráulica para el suministro de agua potable.	Huixquilucan realizan los procesos administrativos para la conclusión de las obras de infraestructura hidráulica para el suministro de agua potable.
Entrega de las obras concluidas de infraestructura hidráulica para el suministro de agua potable a las instancias operadoras en Huixquilucan	Porcentaje en la entrega de las obras concluidas de infraestructura hidráulica para el suministro de agua potable en Huixquilucan	(Obras concluidas de infraestructura hidráulica para el suministro de agua potable entregadas/Obras concluidas de infraestructura hidráulica para el suministro de agua potable en proceso de entrega)*100	Mensual Gestión	Actas de entrega-recepción de las obras de infraestructura hidráulica para el suministro de agua potable entregadas	Los servidores públicos en Huixquilucan realizan los trámites correspondientes para la entrega de las obras de infraestructura hidráulica para el suministro de agua potable
Diseño de proyectos para la construcción de la infraestructura para el suministro de agua potable en Huixquilucan	Porcentaje en la elaboración de los proyectos para la construcción de infraestructura para el suministro de agua potable en Huixquilucan	(Proyectos para la construcción de infraestructura realizada/Proyectos para la construcción de infraestructura programada)*100	Anual Gestión	Proyectos para la construcción de obras de infraestructura hidráulica para el suministro de agua potable concluidos	Los servidores públicos en Huixquilucan realizan los diseños correspondientes para la construcción de las obras de infraestructura hidráulica para el suministro de agua potable
Volúmenes de extracción del agua potable de las fuentes de abastecimiento de Huixquilucan	Porcentaje en los volúmenes de extracción del agua potable de las fuentes de abastecimiento en Huixquilucan	(Volúmenes de agua potable de las fuentes de abastecimiento extraídas /Volúmenes de agua potable de las fuentes de abastecimiento para extracción programadas)*100	Mensual Gestión	Hojas de reporte de la extracción de agua potable	Los servidores públicos en Huixquilucan realizan la extracción de agua potable
Volúmenes de agua potable clorada para consumo de la población huixquiluquense	Porcentaje en los volúmenes de agua potable clorada para consumo de la población huixquiluquense	(Volúmenes de agua potable para consumo de la población clorada/Volúmenes de agua potable para consumo de la población programada para cloración)*100	Mensual Gestión	Hojas de reporte de la cloración del agua potable	Los servidores públicos en Huixquilucan realizan la cloración del agua potable
Volúmenes de agua potable suministrada en bloque para consumo de la	Porcentaje en los volúmenes de agua potable suministrada en bloque para consumo de la	(Volúmenes de agua potable para consumo de la población suministrada en bloque/Volúmenes de agua potable para	Mensual Gestión	Facturación por la venta en bloque de agua potable	Los servidores públicos en Huixquilucan suministran agua potable en bloque

Objetivo o resumen narrativo	Indicadores			Medios de verificación	Supuestos
	Nombre	Fórmula	Frecuencia y Tipo		
población de Huixquilucan	población de Huixquilucan	consumo de la población programada para suministro en bloque)*100			
Cumplir con el programa de bombeo de agua potable para consumo de la población huixquiluquense	Porcentaje en el programa de bombeo de agua potable huixquiluquense	(Cumplimiento del Programa de bombeo de agua potable/Bombeo de agua potable programado)*100	Mensual Gestión	Reporte de bombeo de agua potable	Los servidores públicos de Huixquilucan realizan el bombeo de agua potable
Suministro de agua potable en pipas para consumo de la población huixquiluquense	Porcentaje en el suministro de agua potable en pipas para consumo de la población huixquiluquense	(Agua potable para consumo de la población suministrada en pipas/Agua potable para consumo de la población solicitada en pipas)*100	Mensual Gestión	Reporte por el suministro de agua potable en pipas	Los servidores públicos de Huixquilucan realizan el suministro de agua potable en pipas para consumo de la población.
Suministro de agua potable en Huixquilucan por tandeo para consumo de la población	Porcentaje en el suministro de agua potable por tandeo para consumo de la población huixquiluquense	(Agua potable para consumo de la población suministrada por tandeo/Agua potable para consumo de la población)*100	Mensual Gestión	Reporte por el suministro de agua potable pormenorizado por tandeo	Los servidores públicos de Huixquilucan llevan a cabo el suministro de agua potable por tandeo
Levantamiento de las necesidades de mantenimiento a la infraestructura hidráulica de Huixquilucan para el suministro de agua potable	Porcentaje en las necesidades de mantenimiento a la infraestructura hidráulica de Huixquilucan para el suministro de agua potable	(Necesidades solventadas de mantenimiento a la infraestructura hidráulica para el suministro de agua potable/Necesidades identificadas de mantenimiento a la infraestructura hidráulica para el suministro de agua potable)*100	Mensual Gestión	Reporte de las necesidades de mantenimiento a la infraestructura hidráulica para el suministro de agua potable.	Los servidores públicos de Huixquilucan efectúan el levantamiento de las necesidades de mantenimiento a la infraestructura hidráulica para el suministro de agua potable
Cumplimiento de las especificaciones técnicas para el mantenimiento del equipo electromecánico de la infraestructura para el suministro de agua potable en Huixquilucan	Porcentaje en el cumplimiento de las especificaciones técnicas para el mantenimiento del equipo electromecánico de Huixquilucan	(Número de especificaciones técnicas cumplidas para el mantenimiento del equipo electromecánico/Total de las especificaciones técnicas requeridas para el mantenimiento del equipo electromecánico)*100	Mensual Gestión	Reporte del cumplimiento de las especificaciones técnicas para el mantenimiento del equipo electromecánico	Los servidores públicos de Huixquilucan verifican el cumplimiento de las especificaciones técnicas para el mantenimiento del equipo electromecánico
Supervisión de las líneas de conducción y distribución de	Porcentaje en la supervisión de las líneas de conducción y	(Líneas de conducción y distribución de agua potable supervisadas /Líneas de conducción y	Mensual	Reporte de los hallazgos de	Los servidores públicos en Huixquilucan supervisan las

Objetivo o resumen narrativo	Indicadores			Medios de verificación	Supuestos
	Nombre	Fórmula	Frecuencia y Tipo		
agua potable en Huixquilucan	distribución de agua potable de Huixquilucan	distribución de agua potable en proceso de supervisión)*100	Gestión	supervisión de las líneas de conducción y supervisión de agua potable	líneas de conducción de agua potable
Verificación de las válvulas de control de conducción de agua potable en Huixquilucan	Porcentaje en la verificación de las válvulas de control de conducción de agua potable en Huixquilucan	(Válvulas de control de conducción de agua potable verificadas/Válvulas de control de conducción de agua potable programadas para verificación)*100	Mensual Gestión	Reporte de los hallazgos de la verificación de las válvulas de conducción de agua potable	Los servidores públicos de Huixquilucan supervisan la verificación de las válvulas de conducción de agua potable
Construcción de pozos de inyección para la recarga de los mantos acuíferos en Huixquilucan	Porcentaje en la construcción de pozos de inyección para la recarga de los mantos acuíferos en Huixquilucan	(Construcción realizada de pozos de inyección para la recarga de los mantos acuíferos/Construcción programada de pozos de inyección para la recarga de los mantos acuíferos)*100	Mensual Gestión	Reporte pormenorizados en la construcción de pozos de inyección	Los servidores públicos de Huixquilucan realizan la construcción de pozos de inyección
Construcción de bordos para captación de agua pluvial para la recarga de los mantos acuíferos de Huixquilucan	Porcentaje en la construcción de bordos para la captación de agua pluvial en Huixquilucan	(Construcción de bordos realizada para la captación de agua pluvial/Construcción programada de bordos para la captación de agua pluvial)*100	Mensual Gestión	Reporte pormenorizados en la construcción de bordos	Los servidores públicos de Huixquilucan gestionan la construcción de bordos de captación de aguas pluviales.

MANEJO DE AGUAS RESIDUALES, DRENAJE Y ALCANTARILLADO

Objetivo o resumen	Indicadores	Medios de	Supuestos
--------------------	-------------	-----------	-----------

narrativo	Nombre	Fórmula	Frecuencia y Tipo	verificación	
Fin					
Contribuir al fomento de la cultura de descontaminación de las aguas residuales mediante la estricta aplicación de las normas de conservación en la materia de Huixquilucan	Variación porcentual del fomento de la cultura de descontaminación de las aguas residuales de Huixquilucan	$((\text{Fomento de la cultura de descontaminación de las aguas residuales en el año actual} / \text{Fomento de la cultura de descontaminación de las aguas residuales en el año anterior}) - 1) * 100$	Anual Estratégico	Aplicación de apercibimientos, sanciones y medidas coercitivas a violadores de las normas aplicables en la materia	N/A
Propósito					
Los niveles de contaminación de las aguas residuales de Huixquilucan se abaten con su tratamiento en efluentes y redes de drenaje y alcantarillado	Variación porcentual de los niveles de contaminación de las aguas residuales de Huixquilucan	$((\text{Resultados de los estudios de laboratorio sobre los niveles aceptables de la contaminación de las aguas residuales en el año actual} / \text{resultados de los estudios de laboratorio sobre los niveles aceptables de la contaminación de las aguas residuales en el año anterior}) - 1) * 100$	Anual Estratégico	Resultados comparativos de los estudios de laboratorio sobre los niveles aceptables de la contaminación de las aguas residuales.	Los servidores públicos del Huixquilucan obtienen los indicadores de la medición de la contaminación de las aguas residuales
Componentes					
Infraestructura en Huixquilucan para el tratamiento de aguas residuales construida	Porcentaje en los niveles de Infraestructura para el tratamiento de aguas residuales en Huixquilucan	$(\text{Infraestructura para el tratamiento de aguas residuales construida} / \text{Infraestructura para el tratamiento de aguas residuales programada}) * 100$	Semestral Gestión	Plan de desarrollo municipal.	Los servidores públicos huixquiluquenses gestionan la construcción de la infraestructura hídrica
Aguas residuales en Huixquilucan tratadas para cumplir con los parámetros de contaminantes dispuestos en la NOM 102 realizada.	Porcentaje del nivel de aguas residuales tratadas en Huixquilucan	$(\text{Metros cúbicos de aguas tratadas en el semestre actual} / \text{Metros cúbicos de aguas vertidas}) * 100$	Semestral Gestión	Informe trimestral sobre los tratamientos de las aguas residuales.	Los servidores públicos huixquiluquenses aplican los químicos requeridos para los tratamientos de las aguas residuales
Mantenimiento de la infraestructura huixquiluquense para el tratamiento de aguas residuales aplicado para su eficaz funcionamiento realizado	Porcentaje en el mantenimiento de la infraestructura huixquiluquense para el tratamiento de aguas residuales	$(\text{Mantenimiento de la infraestructura para el tratamiento de aguas residuales realizado} / \text{Mantenimiento de la infraestructura para el tratamiento de aguas residuales programado}) * 100$	Semestral Gestión	Informes sobre los trabajos de mantenimiento a la infraestructura para el tratamiento de las de las aguas residuales	Los servidores públicos huixquiluquenses dan mantenimiento a la infraestructura para el tratamiento de aguas residuales
Infraestructura para drenaje	Porcentaje en los niveles de	$(\text{Infraestructura construida} / \text{Infraestructura}$	Semestral	Proyectos de	Los servidores públicos de

Objetivo o resumen narrativo	Indicadores			Medios de verificación	Supuestos
	Nombre	Fórmula	Frecuencia y Tipo		
pluvial y sanitario construida en Huixquilucan para su aprovechamiento en actividades productivas construida	infraestructura para drenaje pluvial y sanitario en Huixquilucan	programada)*100	Gestión	infraestructura hidráulica para el suministro de agua potable entregadas	Huixquilucan gestionan la construcción de infraestructura
Mantenimiento de la infraestructura huixquiluquense para drenaje y alcantarillado	Porcentaje en el mantenimiento de la infraestructura del drenaje y alcantarillado en Huixquilucan	(Mantenimiento de la infraestructura para drenaje alcantarillado realizadas/Mantenimiento de la infraestructura para drenaje y alcantarillado programadas)*100	Semestral Gestión	Informes sobre los trabajos de mantenimiento a la infraestructura de drenaje y alcantarillado	Los servidores públicos de Huixquilucan realizan la inspección para el mantenimiento del drenaje y alcantarillado
Actividades					
Diseño del proyecto para la construcción de la Infraestructura para el tratamiento de aguas residuales de Huixquilucan	Porcentaje en el diseño del proyecto para la construcción de la Infraestructura para el tratamiento de aguas residuales en Huixquilucan	(Diseño del proyecto para la construcción de la Infraestructura para el tratamiento de aguas residuales realizados/Diseño del proyecto para la construcción de la Infraestructura para el tratamiento de aguas residuales programados)*100	Trimestral Gestión	Informes anuales sobre el diseño de proyectos para construcción de la infraestructura para el tratamiento de las de las aguas residuales	Los servidores públicos huixquiluquenses diseñan los proyectos para construcción de la infraestructura para el tratamiento de las de las aguas residuales
Elaboración del presupuesto para la construcción de la Infraestructura para el tratamiento de aguas residuales de Huixquilucan	Porcentaje en la elaboración de los presupuestos para la construcción de la Infraestructura para el tratamiento de aguas residuales en Huixquilucan	(Presupuestos para la construcción de la Infraestructura para el tratamiento de aguas residuales realizadas/Presupuestos para la construcción de la Infraestructura para el tratamiento de aguas residuales programadas)*100	Trimestral Gestión	Presupuestos comparativos entre los programados y realizados en el año de estudio para construcción de la infraestructura para el tratamiento de las de las aguas residuales	Los servidores públicos de Huixquilucan presupuestan para construcción de la infraestructura para el tratamiento de las de las aguas residuales
Licitación de los proyectos para la construcción de la infraestructura para el tratamiento de aguas residuales en Huixquilucan	Porcentaje en la licitación de los proyectos para la construcción de la Infraestructura para el tratamiento de aguas residuales de Huixquilucan	(Licitación de los proyectos para la construcción de la Infraestructura para el tratamiento de aguas residuales realizados/Licitación de los proyectos para la construcción de la Infraestructura para el tratamiento de aguas residuales	Trimestral Gestión	Comparativo de las licitaciones comparativas entre los programados y realizadas en el año de estudio para	Los servidores públicos municipales licitan los proyectos para construcción de la infraestructura para el tratamiento de las de las

Objetivo o resumen narrativo	Indicadores			Medios de verificación	Supuestos
	Nombre	Fórmula	Frecuencia y Tipo		
		programados)*100		construcción de la infraestructura para el tratamiento de las de las aguas residuales.	aguas residuales en Huixquilucan
Recepción de los caudales huixquiluquenses de aguas domiciliarias, comerciales e industriales sin tratamiento	Porcentaje en los caudales de aguas domiciliarias, comerciales e industriales sin tratamiento en Huixquilucan	(Caudales de aguas domiciliarias comerciales e industriales sin tratamiento/Total de caudales de aguas domiciliarias comerciales e industriales recibidas)*100	Mensual Gestión	Comparativo de los niveles de caudales de aguas sin tratamiento recibidas en los dos últimos años.	Los servidores públicos en Huixquilucan coordinan la recepción de los caudales de aguas residuales.
Aplicación de químicos para el tratamiento de aguas residuales en Huixquilucan	Porcentaje en la aplicación de químicos para el tratamiento de aguas residuales en Huixquilucan	(Metros cúbicos de aguas residuales tratadas mediante la aplicación de químicos/Total de aguas residuales recibidas (mts3))*100	Mensual Gestión	Comparativo de los niveles de aplicación de químicos para el tratamiento de los caudales de aguas residuales recibidas en los dos últimos meses.	Los servidores públicos en Huixquilucan aplican los tratamientos químicos a los caudales de aguas residuales recibidas
Descarga de aguas residuales tratadas a los efluentes municipales	Porcentaje en la descarga de aguas residuales tratadas a los efluentes huixquiluquenses	(Descarga de aguas residuales tratadas a los efluentes municipales/Total de los efluentes municipales)*100	Mensual Gestión	Comparativo de los niveles de descarga de aguas residuales tratadas a los efluentes municipales en los dos últimos meses.	Los servidores públicos de Huixquilucan coordinan la descarga de los caudales de aguas residuales tratadas
Inspección de la infraestructura para el tratamiento de aguas residuales de Huixquilucan	Porcentaje en la Inspección de la infraestructura huixquiluquense para el tratamiento de aguas residuales	(Inspección de la infraestructura para el tratamiento de aguas residuales realiza/Inspección de la infraestructura para el tratamiento de aguas residuales programadas)*100	Trimestral Gestión	Reportes comparativos de los resultados de la inspección a la infraestructura para el tratamiento de aguas residuales del mes actual	Los servidores públicos de Huixquilucan reportan los resultados de la inspección física a la infraestructura para el tratamiento de aguas residuales
Adquisición de los accesorios y refacciones para el	Porcentaje en la adquisición de los accesorios y refacciones	(Adquisición de los accesorios y refacciones para el mantenimiento de la infraestructura	Trimestral	Reportes comparativos	Los servidores públicos de Huixquilucan gestionan la

Objetivo o resumen narrativo	Indicadores			Medios de verificación	Supuestos
	Nombre	Fórmula	Frecuencia y Tipo		
mantenimiento de la infraestructura de Huixquilucan para el tratamiento de aguas residuales	para el mantenimiento de la infraestructura para el tratamiento de aguas residuales de Huixquilucan	para el tratamiento de aguas residuales realizadas/Adquisición de los accesorios y refacciones para el mantenimiento de la infraestructura para el tratamiento de aguas residuales programada)*100	Gestión	pormenorizados en la adquisición de accesorios y refacciones para el mantenimiento de la infraestructura para el tratamiento de aguas residuales	adquisición de los accesorios y refacciones para el mantenimiento de la infraestructura para el tratamiento de aguas residuales
Mantenimiento de la infraestructura para el tratamiento de aguas residuales en Huixquilucan	Porcentaje en el mantenimiento de la infraestructura huixquiluquense para el tratamiento de aguas residuales.	(Mantenimiento de la infraestructura para el tratamiento de aguas residuales realizada/Mantenimiento de la infraestructura para el tratamiento de aguas residuales programada)*100	Trimestral Gestión	Reportes comparativos pormenorizados sobre el mantenimiento de la infraestructura para el tratamiento de aguas residuales	Los servidores públicos de Huixquilucan gestionan el mantenimiento de la infraestructura para el tratamiento de aguas residuales
Diseño del proyecto para la construcción de la infraestructura huixquiluquense para drenaje pluvial y sanitario	Porcentaje en el diseño del proyecto para la construcción de la infraestructura del drenaje pluvial y sanitario en Huixquilucan	(Diseño del proyecto para la construcción de la infraestructura de drenaje pluvial y sanitario realizado/Diseño del proyecto para la construcción de la infraestructura para el drenaje pluvial y sanitario programado)*100	Trimestral Gestión	Informes anuales sobre el diseño de proyectos para la construcción de infraestructura para el drenaje pluvial y sanitario	Los servidores públicos de Huixquilucan diseñan los proyectos para construcción de drenaje pluvial sanitario
Inspección de la infraestructura del drenaje y alcantarillado de Huixquilucan	Porcentaje en la inspección de la infraestructura para drenaje y alcantarillado de Huixquilucan	(Inspección de la infraestructura para el drenaje y alcantarillado realizadas/Inspección de la infraestructura para el drenaje y alcantarillado programadas)*100	Trimestral Gestión	Reportes comparativos de los resultados de la inspección a la infraestructura del drenaje y alcantarillado	Los servidores públicos de Huixquilucan reportan los resultados de la inspección física a la infraestructura de drenaje y alcantarillado
Desazolve de fosas sépticas de Huixquilucan	Porcentaje en el desazolve de las fosas sépticas de Huixquilucan	(Desazolves de fosas sépticas realizadas/Desazolve de fosas sépticas programadas)*100	Trimestral Gestión	Reportes comparativos pormenorizados sobre el desazolve de las	Los servidores públicos de Huixquilucan reportan los desazolves

Objetivo o resumen narrativo	Indicadores			Medios de verificación	Supuestos
	Nombre	Fórmula	Frecuencia y Tipo		
				fosas sépticas	

ELECTRIFICACIÓN

Objetivo o resumen narrativo	Indicadores			Medios de verificación	Supuestos
	Nombre	Fórmula	Frecuencia y Tipo		
Fin					
Contribuir a que las comunidades huixquiluquenses dispongan de servicios de electrificación mediante el uso de tecnologías en materia de energía eléctrica	Variación porcentual de comunidades en Huixquilucan con servicio de electrificación	$((\text{Comunidades con servicio de electrificación en el año actual} / \text{Comunidades con servicio de electrificación en el año anterior}) - 1) * 100$	Anual Estratégico	Censo de Población y Conteo de Vivienda 2015 (INEGI) Censo de Población y Vivienda 2015 (CONAPO), Índice de Marginación 2015	N/A
Propósito					
La población huixquiluquense de las comunidades se beneficia con el servicio de electrificación	Porcentaje de población huixquiluquense beneficiada	$(\text{Población beneficiada con el servicio de electrificación} / \text{Población total del municipio}) * 100$	Anual Estratégico	Censo de Población y Conteo de Vivienda 2015 (INEGI) Censo de Población y Vivienda 2015 (CONAPO)	La población de Huixquilucan cuenta con servicio de electrificación
Componentes					
Obras de electrificación para la población de las comunidades huixquiluquenses realizadas	Porcentaje de obras de electrificación en Huixquilucan	$(\text{Obras de electrificación realizadas} / \text{Obras de electrificación programadas}) * 100$	Trimestral Gestión	Registro de obras de electrificación	Las obras de electrificación benefician a la población de Huixquilucan
Los usuarios del servicio optimicen la cantidad de energía que utilizan derivado del aprovechamiento sustentable de la energía y el uso de mejores tecnologías en Huixquilucan	Porcentaje de opiniones emitidas para el aprovechamiento sustentable de la energía y el uso de mejores tecnologías en Huixquilucan	$(\text{Número de personas físicas y morales que solicitan opiniones a la Agencia Municipal de Energía} / \text{Total de personas físicas y morales de Huixquilucan}) * 100$	Semestral Gestión	Personas físicas y morales que registren información y opiniones emitidas y atención telefónica	La población huixquiluquense se beneficia de las opiniones emitidas en materia de ahorro y uso eficiente de la energía

Objetivo o resumen narrativo	Indicadores			Medios de verificación	Supuestos
	Nombre	Fórmula	Frecuencia y Tipo		
tecnologías en Huixquilucan					
Actividades					
Registro de inspecciones físicas para control y evaluación de las obras de electrificación para beneficio de la población huixquiluquense	Porcentaje de inspecciones físicas de las obras de electrificación en Huixquilucan	(Inspecciones físicas de las obras de electrificación realizadas/ Inspecciones físicas de las obras de electrificación programadas)*100	Trimestral Gestión	Registros administrativos	Las inspecciones físicas registran una adecuada operación de las obras de electrificación en Huixquilucan
Identificación del perfil de consumo energético y necesidades energéticas de Huixquilucan	Porcentaje de avance del perfil de consumo energético y necesidades energéticas de Huixquilucan	(Avance en la elaboración del perfil de consumo energético y necesidades energéticas de Huixquilucan/Total completado)*100	Anual Eficiencia	Documento	Contar con recursos económicos para elaborar la identificación del perfil de consumo energético y las necesidades energéticas de Huixquilucan
Emisión de opiniones sobre ahorro y uso eficiente de la energía en Huixquilucan	Porcentaje de opiniones emitidas para el ahorro de energía en Huixquilucan	(Opiniones solicitadas/Opiniones emitidas)*100	Semestral Eficiencia	Opiniones emitidas, registro de llamadas telefónicas, reuniones y correos electrónicos	Los huixquiluquenses se benefician de las opiniones emitidas en materia de ahorro y uso eficiente de la energía
Opiniones emitidas para la implementación de las Normas Oficiales Mexicanas de eficiencia energética para Huixquilucan	Porcentaje de opiniones emitidas para la utilización de las NOM de eficiencia energética para Huixquilucan	(Opiniones emitidas/Opiniones solicitadas)*100	Semestral Eficiencia	Opiniones emitidas, documentos, registros de llamadas telefónicas, reuniones y correos electrónicos	La población de Huixquilucan de beneficia de las opiniones emitidas para la utilización de las NOM de eficiencia energética

ALUMBRADO PÚBLICO

Objetivo o resumen	Indicadores	Medios de	Supuestos
--------------------	-------------	-----------	-----------

narrativo	Nombre	Fórmula	Frecuencia y Tipo	verificación	
Fin					
Contribuir a impulsar la eficiencia energética a través de la modernización de los sistemas de alumbrado público de Huixquilucan	Variación porcentual de los índices de eficiencia energética en Huixquilucan	$((\text{Nivel de kW. insumidos en el suministro de energía eléctrica para alumbrado público en el año actual} / \text{Nivel de kW. insumidos en el suministro de energía eléctrica para alumbrado público en el año anterior}) - 1) * 100$	Anual Estratégico	Recibos de pago de la CFE por concepto de alumbrado público.	N/A
Propósito					
Las luminarias del servicio de alumbrado público brindan visibilidad nocturna a las comunidades de Huixquilucan y público en general	Variación porcentual en las luminarias del servicio de alumbrado público en Huixquilucan	$((\text{Luminarias del servicio de alumbrado público en el año actual} / \text{Luminarias del servicio de alumbrado público en el año anterior}) - 1) * 100$	Anual Estratégico	Censo de luminarias de los dos últimos años	Los servidores públicos de Huixquilucan actualizan los censos de luminarias en el Municipio
		$((\text{Resultado de las encuestas sobre eficiencia del servicio de alumbrado público del año actual} / \text{Resultado de las encuestas sobre eficiencia del servicio de alumbrado público del año anterior}) - 1) * 100$		Resultado de las encuestas sobre eficiencia de los dos últimos años	
Componentes					
Mantenimiento del equipamiento de la infraestructura de alumbrado público huixquiluquense realizado	Porcentaje en el mantenimiento del equipamiento de la infraestructura de alumbrado público de Huixquilucan	$(\text{Mantenimiento del equipamiento de la infraestructura de alumbrado realizado} / \text{Mantenimiento del equipamiento de la infraestructura de alumbrado programado}) * 100$	Semestral Gestión	Comparativo entre programa y ejecución en el mantenimiento de la infraestructura de alumbrado público.	Los servidores públicos de Huixquilucan gestionan los trabajos de mantenimiento en la infraestructura de alumbrado público del Municipio
Instalación del sistema de luminarias ahorradoras de energía eléctrica en el alumbrado público gestionada en Huixquilucan	Porcentaje en la instalación del sistema de luminarias ahorradoras de energía eléctrica en el alumbrado público en Huixquilucan	$(\text{Instalación realizada de luminarias ahorradoras de energía eléctrica para el alumbrado público} / \text{Total de luminarias ahorradoras de energía eléctrica para el alumbrado público programadas a instalar}) * 100$	Semestral Gestión	Comparativo entre programa y ejecución del sistema de alumbrado público municipal.	Los servidores públicos de Huixquilucan gestionan la instalación del sistema de luminarias ahorradoras de energía eléctrica de alumbrado público para el Municipio
Actividades					
Identificación de las fallas en el sistema de alumbrado	Porcentaje en las fallas del sistema de alumbrado público	$(\text{Fallas gestionada para atención en el sistema de alumbrado público})$	Trimestral	Comparativo pormenorizado de las	Los servidores públicos de Huixquilucan gestionan la

Objetivo o resumen narrativo	Indicadores			Medios de verificación	Supuestos
	Nombre	Fórmula	Frecuencia y Tipo		
público huixquiluquense	huixquiluquense	municipal/fallas detectadas en el sistema de alumbrado público municipal)*100	Gestión	fallas del sistema de alumbrado público de los dos últimos años.	atención a las fallas en el sistema de alumbrado público municipal
Gestión de los insumos para otorgar el mantenimiento al sistema de alumbrado público huixquiluquense	Porcentaje en la gestión de los insumos para otorgar el mantenimiento al sistema de alumbrado público huixquiluquense	(Insumos otorgados para el mantenimiento al sistema de alumbrado público municipal/Total de insumos gestionados para otorgar el mantenimiento al sistema de alumbrado público municipal)*100	Trimestral Gestión	Comparativo entre los insumos solicitados y otorgados para el mantenimiento de las luminarias de alumbrado público	Los servidores públicos de Huixquilucan gestionan el suministro de los insumos para el mantenimiento del sistema de alumbrado público municipal
Mantenimiento al sistema de alumbrado público huixquiluquense	Porcentaje en el mantenimiento al sistema de alumbrado público huixquiluquense	(Actividades realizadas para el mantenimiento al sistema de alumbrado público municipal/Acciones programadas para el mantenimiento al sistema de alumbrado público municipal)*100	Trimestral Gestión	Comparativo entre los trabajos de mantenimiento al sistema de alumbrado público municipal del año actual	Los servidores públicos de Huixquilucan identifican y reportan las acciones de mantenimiento al sistema de alumbrado público municipal
Elaboración de los proyectos para la sustitución de las luminarias de alumbrado público huixquiluquense	Porcentaje en la elaboración de proyectos para la sustitución de las luminarias de alumbrado público huixquiluquense	(Proyectos para la sustitución de las luminarias de alumbrado público municipal elaborados/Proyectos para la sustitución de las luminarias de alumbrado público municipal programados)*100	Trimestral Gestión	Comparativo entre los proyectos de sustitución de luminarias de alumbrado público programado y realizado	Los servidores públicos de Huixquilucan realizan los proyectos para la sustitución de las luminarias de alumbrado público municipal
Sustitución de las luminarias de alumbrado público de Huixquilucan	Porcentaje en la sustitución de las luminarias de alumbrado público de Huixquilucan	(Sustitución efectuada de luminarias de alumbrado público por luminarias ahorradoras/Total de luminarias de alumbrado público municipal)*100	Trimestral Gestión	Comparativo entre las luminarias de alumbrado público municipal anteriores y actuales	Los servidores públicos de Huixquilucan promueven la sustitución de las luminarias de alumbrado público municipal

GESTIÓN INTEGRAL DE DESECHOS

Objetivo o resumen narrativo	Indicadores			Medios de verificación	Supuestos
	Nombre	Fórmula	Frecuencia y Tipo		
Fin					
Contribuir a la difusión del cumplimiento de las políticas públicas ambientales mediante el control de los residuos sólidos en Huixquilucan	Variación porcentual en la difusión del cumplimiento de las políticas públicas ambientales en Huixquilucan	$((\text{Difusión del cumplimiento de las políticas públicas ambientales del año actual} / \text{difusión del cumplimiento de las políticas públicas ambientales del año anterior}) - 1) * 100$	Anual Estratégico	Boletines, trípticos, campañas, videos y demás medios audiovisuales.	N/A
Propósito					
La descontaminación del aire se realiza mediante la recolección permanente de los residuos sólidos en Huixquilucan	Variación porcentual de los niveles contaminación del aire en Huixquilucan	$((\text{Niveles de contaminación del aire del semestral actual} / \text{niveles de contaminación del aire del semestral anterior}) - 1) * 100$ $((\text{Encuestas sobre los efectos en la salud de la población expuesta directamente a las fuentes de contaminación del año actual} / \text{Encuestas sobre los efectos en la salud de la población expuesta directamente a las fuentes de contaminación del año anterior}) - 1) * 100$	Anual Estratégico	Índices de contaminación aire de la Secretaría de Ecología. Resultados de las encuestas sobre los efectos en la salud de la población expuesta directamente a las fuentes de contaminación de los dos últimos semestres.	Los servidores públicos en Huixquilucan realizan la recolección permanente de residuos sólidos contribuyendo a bajar los niveles de contaminación
Componentes					
Programación de la recolección de residuos sólidos urbanos realizada en Huixquilucan	Porcentaje de las faenas para recolección en Huixquilucan	$(\text{Faenas para la recolección de residuos sólidos urbanos} / \text{Faenas programadas para la recolección de residuos sólidos urbanos}) * 100$	Semestral Gestión	Programas para la recolección de residuos sólidos urbanos en Huixquilucan	Los servidores públicos de Huixquilucan programan la recolección de residuos sólidos urbanos
Transferencia de residuos sólidos urbanos realizada en Huixquilucan	Porcentaje en la transferencia de residuos sólidos urbanos en Huixquilucan	$(\text{Kilogramos de residuos sólidos urbanos trasladados al tiradero municipal} / \text{Kilogramos estimados a trasladar al tiradero municipal}) * 100$	Semestral Gestión	Boletas de control de la transferencia de residuos sólidos urbanos	Los servidores públicos de Huixquilucan transfieren los residuos sólidos urbanos a depósitos adecuados
Barridos de espacios	Porcentaje en los barridos de	$(\text{Espacios públicos que reciben el servicio de$	Semestral	Programas para el	Los servidores públicos de

Objetivo o resumen narrativo	Indicadores			Medios de verificación	Supuestos
	Nombre	Fórmula	Frecuencia y Tipo		
públicos realizados en Huixquilucan	espacios públicos en Huixquilucan	limpia a través de barridos/Espacios públicos que requieren el servicio de limpia a través de barridos)*100	Gestión	barrido de espacios públicos	Huixquilucan programan el barrido de espacios públicos
Actividades					
Mapeo de las rutas de recolección de residuos sólidos urbanos huixquiluquenses	Porcentaje en las rutas de recolección de residuos sólidos urbanos huixquiluquense	(Número de rutas de recolección de residuos sólidos realizadas/Números de rutas de recolección de residuos sólidos trazadas)*100	Mensual Gestión	Mapas de las rutas de recolección de residuos sólidos.	Los servidores públicos de Huixquilucan mapean las rutas para la recolección de residuos sólidos urbanos
Recolección de residuos sólidos urbanos huixquiluquenses	Promedio Per cápita de desechos sólidos generados en Huixquilucan	(Kilogramos de residuos sólidos recolectados/total de la población atendida por el servicio de recolección)	Mensual Gestión	Boletas de control de entradas de los residuos sólidos urbanos a los sitios de disposición final	Los servidores públicos en Huixquilucan facilitan la disposición final de los residuos sólidos urbanos municipales
Recepción de los residuos sólidos urbanos huixquiluquenses	Porcentaje en la recepción de los residuos sólidos urbanos de Huixquilucan	(Kilogramos de residuos sólidos urbanos municipales recibidos/kilogramos de residuos sólidos urbanos municipales estimados)*100	Mensual Gestión	Boletas de control de entradas de los residuos sólidos urbanos a los sitios de disposición final	Los servidores públicos en Huixquilucan mapean las rutas para la recolección de residuos sólidos urbanos
Recuperación de los residuos sólidos urbanos huixquiluquenses para reciclaje	Porcentaje en la recuperación de los residuos sólidos urbanos de Huixquilucan para reciclaje	(Kilogramos de residuos sólidos para reciclaje recibidos/Kilogramos de residuos sólidos para reciclaje programados)*100	Mensual Gestión	Volúmenes documentados de los residuos sólidos municipales recuperados para reciclaje	Los servidores públicos en Huixquilucan facilitan la disposición final de los residuos sólidos urbanos para la recuperación de material reciclable.
Barrido de los espacios públicos huixquiluquenses	Porcentaje en el barrido de los espacios públicos en Huixquilucan	(Barrido de los espacios públicos municipales realizados/Barrido de los espacios públicos municipales programados)*100	Mensual Gestión	Reportes de los volúmenes de basura en espacios públicos recolectada	Los servidores públicos en Huixquilucan recolectan la basura de los espacios públicos municipales
Recolección de la basura levantada de los espacios públicos de Huixquilucan	Porcentaje en los kilómetros recorridos mediante el barrido manual en Huixquilucan	(Kilómetros recorridos/Kilómetros programados a recorrer)*100	Mensual Gestión	Reportes de los volúmenes de basura en espacios públicos recolectada	Los servidores públicos municipales recolectan la basura de los espacios públicos municipales
Supervisión de la limpieza	Porcentaje en la supervisión de	(Supervisión de la limpieza de los espacios	Mensual	Reportes de los	Los servidores públicos en

Objetivo o resumen narrativo	Indicadores			Medios de verificación	Supuestos
	Nombre	Fórmula	Frecuencia y Tipo		
de los espacios públicos urbanos huixquiluquenses barridos	la limpieza de los espacios públicos urbanos de Huixquilucan barridos	públicos urbanos municipales barridos/Supervisión de la limpieza de los espacios públicos urbanos municipales programados para barrido)*100	Gestión	resultados de la supervisión en el barrido de los espacios públicos urbanos municipales.	Huixquilucan supervisan el barrido de los espacios públicos urbanos municipales
Mantenimiento del equipo de recolección de residuos sólidos urbanos en Huixquilucan	Porcentaje en el mantenimiento del equipo de recolección de residuos sólidos urbanos de Huixquilucan	(Mantenimiento del equipo de recolección de residuos sólidos urbanos municipales realizado/Mantenimiento del equipo de recolección de residuos sólidos urbanos municipales programado)*100	Mensual Gestión	Bitácoras del mantenimiento del equipo de recolección de residuos sólidos urbanos municipales	Los servidores públicos en Huixquilucan gestionan el mantenimiento del equipo de recolección de residuos sólidos urbanos municipales
Adquisición de equipo de recolección de residuos sólidos urbanos de Huixquilucan	Porcentaje en la adquisición de equipo de recolección de residuos sólidos urbanos de Huixquilucan	(Equipo e instrumentos adquiridos para la recolección de residuos sólidos urbanos municipales/Equipo e instrumentos necesarios para la recolección de residuos sólidos urbanos municipales)*100	Mensual Gestión	Comparativo del equipo de recolección de residuos sólidos urbanos municipales de los dos últimos semestres	Los servidores públicos en Huixquilucan gestionan la adquisición de equipo de recolección de residuos sólidos urbanos municipales

MODERNIZACIÓN DE LOS SERVICIOS COMUNALES

Objetivo o resumen narrativo	Indicadores			Medios de verificación	Supuestos
	Nombre	Fórmula	Frecuencia y Tipo		
Fin					
Contribuir a fortalecer la afluencia vecinal en los centros de esparcimiento público huixquiluquense mediante la modernización de la infraestructura física de los servicios públicos comunales	Variación porcentual en la afluencia vecinal a los centros de esparcimiento público en Huixquilucan	((Afluencia vecinal a los centros de esparcimiento público realizada en el año actual/Afluencia vecinal a los centros de esparcimiento público programada en el año actual)-1)*100	Anual Estratégico	Reportes de asistencia a los centros de esparcimiento vecinal de los dos últimos años.	N/A
Propósito					

Objetivo o resumen narrativo	Indicadores			Medios de verificación	Supuestos
	Nombre	Fórmula	Frecuencia y Tipo		
Los centros de esparcimiento público huixquiluquense en condiciones de funcionamiento están en beneficio de la comunidad municipal	Variación porcentual en los centros de esparcimiento público huixquiluquense en condiciones de funcionamiento	((Centros de esparcimiento público municipal en condiciones de funcionamiento en el año actual/Centros de esparcimiento público municipal en condiciones de funcionamiento en el año anterior)-1)*100	Anual Estratégico	Reportes de los deterioros y fallas en el mobiliario e infraestructura física de los centros de esparcimiento público municipal.	Los servidores públicos en Huixquilucan atienden los reportes vecinales de las irregularidades de los centros de afluencia pública vecinal
		((Encuestas de satisfacción de los usuarios de los servicios públicos de afluencia vecinal en el año actual/Encuestas de satisfacción de los usuarios de los servicios públicos de afluencia vecinal en el año anterior)-1)*100		Resultados de las encuestas de satisfacción de los servicios públicos de afluencia vecinal de los dos últimos años.	
Componentes					
El mantenimiento a los centros de esparcimiento público huixquiluquenses otorgados	Porcentaje de variación en el mantenimiento a los centros de esparcimiento público huixquiluquense	(Mantenimiento a los centros de esparcimiento público municipal proporcionado/Mantenimiento a los centros de esparcimiento público municipal programado)*100	Semestral Gestión	Bitácoras de seguimiento al mantenimiento de los centros de esparcimiento público municipal.	Los servidores públicos en Huixquilucan realizan el mantenimiento a los centros de esparcimiento público municipal
El mantenimiento a los panteones huixquiluquenses otorgados	Porcentaje en el mantenimiento a los panteones de Huixquilucan	(Mantenimiento realizado a los panteones municipales/Mantenimiento programado a los panteones municipales)*100	Semestral Gestión	Bitácoras de seguimiento al mantenimiento a los panteones municipales.	Los servidores públicos en Huixquilucan realizan el mantenimiento a los panteones municipales
Otorgar al contribuyente la orientación y factibilidad para otorgar los permisos de volanteo y stands incrementando la recaudación de ingresos en Huixquilucan	Variación porcentual de permisos otorgados en Huixquilucan	((Permisos por otorgar en el 2016/Acciones realizadas en 2015)-1)*100	Trimestral Gestión	Registros administrativos	El aumento de recaudación de impuestos y el control de stands colocados en Huixquilucan
El mantenimiento de instalaciones de	Porcentaje en el mantenimiento al rastro de	(Mantenimiento realizado al rastro municipal/Mantenimiento programado al	Trimestral	Registros administrativos	Los productores agrícolas huixquiluquenses cuentan

Objetivo o resumen narrativo	Indicadores			Medios de verificación	Supuestos
	Nombre	Fórmula	Frecuencia y Tipo		
infraestructura de sacrificio del rastro huixquiluquense	Huixquilucan	rastro municipal)*100	Gestión		con las condiciones favorables para mejorar su producción
Actividades					
Programación del mantenimiento a los centros de esparcimiento público de Huixquilucan	Porcentaje en la programación del mantenimiento a los centros de esparcimiento público huixquiluquenses	(Mantenimiento a los centros de esparcimiento público municipal autorizado/Mantenimiento a los centros de esparcimiento público municipal programado)*100	Trimestral Gestión	Comparativo pormenorizado del mantenimiento programado y autorizado a los centros de esparcimiento público municipal	Los servidores públicos de Huixquilucan programan el mantenimiento a los centros de esparcimiento público municipal
Mantenimiento a los centros de esparcimiento público huixquiluquense	Porcentaje en el mantenimiento a los centros de esparcimiento público huixquiluquense	(Mantenimiento a los centros de esparcimiento público municipal realizado/Mantenimiento a los centros de esparcimiento público municipal autorizado)*100	Trimestral Gestión	Comparativo pormenorizado del mantenimiento realizado y autorizado a los centros de esparcimiento público municipal	Los servidores públicos de Huixquilucan realizan el mantenimiento a los centros de esparcimiento público municipal
Programación del mantenimiento a los panteones huixquiluquenses	Porcentaje en la programación del mantenimiento a los panteones huixquiluquenses	(Mantenimiento a los panteones municipales autorizado/Mantenimiento a los panteones municipales programado)*100	Trimestral Gestión	Comparativo pormenorizado del mantenimiento programado y autorizado a los panteones municipales	Los servidores públicos de Huixquilucan realizan la programación del mantenimiento a los panteones municipales
Mantenimiento a los	Porcentaje en el	(Mantenimiento a los panteones municipales	Trimestral	Comparativo	Los servidores públicos de

Objetivo o resumen narrativo	Indicadores			Medios de verificación	Supuestos
	Nombre	Fórmula	Frecuencia y Tipo		
panteones huixquiluquenses	mantenimiento a los panteones huixquiluquenses	realizad /Mantenimiento a los panteones municipales autorizado)*100	Gestión	pormenorizado del mantenimiento realizado y autorizado a los panteones municipales.	Huixquilucan realizan el mantenimiento a los panteones municipales
La expedición de permisos y para que realicen las actividades comerciales correspondientes en Huixquilucan	Porcentaje de permisos expedidos en Huixquilucan	((Permisos por expedir en 2016/Permisos expedidos en el 2015)-1)*100	Trimestral Gestión	Registros administrativos	La Sub dirección de Regulación Comercial de Huixquilucan atiende y gestionará las solicitudes recibidas
Realización de operativos de inspección en tianguis, mercados y comercio en vía pública de Huixquilucan	Porcentaje de operativos realizados	((Operativos realizados en 2016/Operativos realizados en 2015)-1)*100	Trimestral Gestión	Registros administrativos	La Sub dirección de Regulación Comercial de Huixquilucan realiza los operativos permanentes
Sacrificar de manera humanitaria cabezas de ganado de Huixquilucan para consumo humano	Variación porcentual de cabezas de ganado sacrificadas en Huixquilucan	((Cabezas sacrificadas en el 2016/Cabezas sacrificadas en el 2015)-1)*100	Trimestral Gestión	Registros administrativos	Los productores pecuarios huixquiluquenses cuentan con las condiciones favorables para mejorar

DESARROLLO URBANO

Objetivo o resumen narrativo	Indicadores			Medios de verificación	Supuestos
	Nombre	Fórmula	Frecuencia y Tipo		

Objetivo o resumen narrativo	Indicadores			Medios de verificación	Supuestos
	Nombre	Fórmula	Frecuencia y Tipo		
Fin					
Contribuir al desarrollo del ordenamiento territorial de Huixquilucan mediante la infraestructura urbana para mejorar la calidad de vida de los habitantes	Variación porcentual de infraestructura urbana de Huixquilucan	$((\text{Infraestructura urbana desarrollada en el año actual} / \text{Infraestructura urbana desarrollada en el año anterior}) - 1) * 100$	Anual Estratégico	Reportes y expedientes únicos de la Secretaría de Desarrollo Urbano	N/A
Propósito					
La administración pública huixquiluquense realiza acciones de mantenimiento y/o ampliación a la infraestructura urbana	Variación porcentual de mantenimientos o ampliación a la infraestructura urbana en Huixquilucan	$((\text{Mantenimientos o ampliación a la infraestructura urbana en el año actual} / \text{Mantenimientos o ampliación a la infraestructura urbana en el año anterior}) - 1) * 100$	Anual Estratégico	Estadística de la Dirección de Administración Urbana y Obras Públicas	Las autoridades municipales tienen la voluntad de desarrollar conjuntamente con la población huixquiluquense acciones para el ordenamiento territorial
Componentes					
Guarniciones y banquetas rehabilitadas en Huixquilucan	Porcentaje de guarniciones y banquetas	$(\text{Guarniciones y banquetas rehabilitadas} / \text{Guarniciones y banquetas programadas}) * 100$	Semestral Gestión	Informe de la Secretaría de Desarrollo Urbano. Estadística de la Dirección de Administración Urbana y Obras Públicas.	Las peticiones ciudadanas de Huixquilucan se atienden en materia de construcción de guarniciones y banquetas
Plazas cívicas y jardines rehabilitados en Huixquilucan	Porcentaje de Plazas cívicas y jardines	$(\text{Plazas cívicas y jardines rehabilitados} / \text{Rehabilitación de plazas cívicas y jardines programada}) * 100$	Semestral Gestión	Informe de la Secretaría de Desarrollo Urbano Estadística de la Dirección de Administración Urbana y Obras Públicas	La población huixquiluquense demanda la creación de espacios públicos en los cuales llevar a cabo actividades cívicas y de recreación

Objetivo o resumen narrativo	Indicadores			Medios de verificación	Supuestos
	Nombre	Fórmula	Frecuencia y Tipo		
Actividades					
Atención de peticiones huixquiluquenses en materia de rehabilitación urbana	Porcentaje de peticiones ciudadanas de Huixquilucan	(Peticiones ciudadanas atendidas/Peticiones ciudadanas recibidas)*100	Trimestral Gestión	Estadística de la Dirección de Administración Urbana y Obras Públicas	La población huixquiluquense demanda servicios de rehabilitación vialidades urbanas y mantenimiento de calles y avenidas mediante bacheo
Control y supervisión de obras públicas en Huixquilucan reportados en los informes	Porcentaje de informes de supervisión de obra en Huixquilucan	(Informes de supervisión de obra entregadas/Informes de supervisión de obra programados) * 100	Trimestral Gestión	Estadística de la Dirección de Administración Urbana y Obras Públicas	La supervisión de las obras en Huixquilucan permite mantener la eficiencia de los procesos de vigilancia para la ejecución de las mismas a fin que se realice en apego a la normatividad aplicable en la materia
Mantenimiento a plazas cívicas y jardines en Huixquilucan	Variación porcentual de mantenimientos en plazas cívicas y jardines de Huixquilucan	(Mantenimiento a plazas cívicas y jardines programados/Total de plazas cívicas y jardines del municipio)*100	Trimestral Gestión	Estadística de la Dirección de Servicios Públicos	Las autoridades de Huixquilucan tienen la voluntad de desarrollar conjuntamente con la población acciones para el mantenimiento de las plazas cívicas y jardines

FOMENO TURÍSTICO

Objetivo o resumen narrativo	Indicadores			Medios de verificación	Supuestos
	Nombre	Fórmula	Frecuencia y Tipo		
Fin					
Contribuir al fortalecimiento del desarrollo económico de Huixquilucan a través de esquemas de colaboración y corresponsabilidad en materia de inversión destinada al	Variación porcentual de la derrama económica turística en Huixquilucan	((Ingresos de carácter turístico en el año actual/Ingresos de carácter turístico en el año anterior)-1)*100	Anual Estratégico	Estadísticas del INEGI	N/A

Objetivo o resumen narrativo	Indicadores			Medios de verificación	Supuestos
	Nombre	Fórmula	Frecuencia y Tipo		
aprovechamiento del potencial turístico y de la oferta de productos turísticos competitivos					
Propósito					
Las unidades económicas turísticas de Huixquilucan cuentan con esquemas de colaboración y corresponsabilidad que dinamizan y optimizan la oferta turística	Variación porcentual en la Infraestructura turística huixquiluquense	$((\text{Unidades económicas de carácter turístico en funciones en el presente año} / \text{Unidades económicas de carácter turístico en funciones en el año anterior}) - 1) * 100$	Anual Estratégico	Estadísticas del INEGI Registros administrativos propios	El sector privado, en sus unidades relacionadas con el turismo, coadyuvan con la autoridad Huixquilucan
Componentes					
Programas de apoyo económico para promoción y divulgación turística en Huixquilucan otorgados	Porcentaje en la Promoción Turística de Huixquilucan	$(\text{Programas de carácter divulgatorio implementados} / \text{Programas divulgatorios diseñados}) * 100$	Semestral Gestión	Registros administrativos	Autoridades de otros órdenes de gobierno colaboran con las autoridades huixquiluquenses en la concertación de recursos para apoyar al sector turístico
Convenios de colaboración con empresas turísticas de carácter privado celebrados en Huixquilucan	Porcentaje en la colaboración de fomento turístico de Huixquilucan	$(\text{Convenios celebrados} / \text{Convenios diseñados}) * 100$	Semestral Gestión	Convenios	Empresarios de carácter turístico municipal huixquiluquense colaboran con la autoridad municipal en la prestación de servicios atractivos y descuentos
Actividades					
Elaboración de padrón de unidades económicas de carácter turístico en Huixquilucan	Porcentaje en las actividades de Empadronamiento Turístico en Huixquilucan	$(\text{Unidades económicas turísticas empadronadas} / \text{Total de Unidades económicas turísticas del municipio}) * 100$	Trimestral Gestión	Registros administrativos	Se cuenta con registros de unidades económicas turísticas en Huixquilucan
Implementación de un programa de identidad municipal huixquiluquense	Porcentaje de la implementación del programa de identidad municipal huixquiluquense	$(\text{Unidades económicas que implementaron la identidad municipal} / \text{Total de unidades económicas}) * 100$	Trimestral Gestión	Registros administrativos	Estudiantes y la población huixquiluquense en general colaboran con el diseño de la identidad municipal

Objetivo o resumen narrativo	Indicadores			Medios de verificación	Supuestos
	Nombre	Fórmula	Frecuencia y Tipo		
Recepción de solicitudes para otorgar apoyos para promoción, divulgación y establecimiento de la identidad huixquiluquense	Porcentaje de Participación en Huixquilucan por parte de las unidades turísticas	$(\text{Solicitudes recibidas}/\text{Solicitudes estimadas}) * 100$	Trimestral Gestión	Formatos diseñados para la solicitud de apoyos	Interesados en Huixquilucan en participar entregan en tiempo y forma sus solicitudes
Emisión de apoyos a la población huixquiluquense	Porcentaje en el otorgamiento de Apoyos en Huixquilucan	$(\text{Apoyos otorgados}/\text{Apoyos programados}) * 100$	Trimestral Gestión	Registros Administrativos	Autoridades de otros órdenes de gobierno respaldan el programa de fomento turístico de Huixquilucan y colaboran en la entrega de los apoyos
Diseño de un programa de descuentos, subsidios y diversos beneficios otorgados a los visitantes de Huixquilucan en corresponsabilidad con empresas de carácter turístico	Porcentaje de Turistas beneficiados en Huixquilucan	$(\text{Turistas beneficiados}/\text{Total de visitantes al municipio}) * 100$	Trimestral Gestión	Registros administrativos	Empresarios y autoridades huixquiluquenses coinciden en el establecimiento de los descuentos, y apoyos concertados
Diseño de convenios para Huixquilucan de colaboración con empresas de carácter turístico	Porcentaje en la celebración convenios turísticos en Huixquilucan	$(\text{Convenios firmados}/\text{Convenios gestionados}) * 100$	Trimestral Gestión	Convenios	Empresas de carácter turístico colaboran con la autoridad huixquiluquense en la firma del convenio

PROMOCIÓN ARTESANAL

Objetivo o resumen narrativo	Indicadores			Medios de verificación	Supuestos
	Nombre	Fórmula	Frecuencia y Tipo		
Fin					
Contribuir a fomentar la actividad artesanal de Huixquilucan mediante la gestión de apoyos	Variación porcentual en la gestión de apoyos federales y estatales en Huixquilucan	$((\text{Artesanos beneficiados con apoyos federales y estatales gestionados en el año actual}/\text{Artesanos beneficiados con apoyos federales y estatales gestionados en el año anterior}) - 1) * 100$	Anual Estratégico	Estadística interna	N/A

Objetivo o resumen narrativo	Indicadores			Medios de verificación	Supuestos
	Nombre	Fórmula	Frecuencia y Tipo		
federales y estatales					
Propósito					
La venta de los productos de los artesanos huixquiluquenses participantes en eventos incrementa cada año	Variación porcentual de artesanos huixquiluquenses participantes en eventos	$((\text{Artesanos participantes en eventos en el año actual} / \text{Artesanos participantes en eventos en el año anterior}) - 1) * 100$	Anual Estratégico	Padrón de beneficiados para eventos internos	Existe interés de los artesanos huixquiluquenses para participar en los eventos
Componentes					
Eventos para la venta de los productos de los artesanos de Huixquilucan realizados	Porcentaje de eventos en Huixquilucan para la venta de los productos de los artesanos	$(\text{Eventos para la venta de los productos de los artesanos realizados} / \text{Eventos para la venta de los productos de los artesanos gestionados}) * 100$	Semestral Gestión	Información del programa Estadística interna	Se promueven los eventos de venta artesanal por parte de la autoridad huixquiluquense
Actividades					
Realizar pláticas informativas sobre promoción y comercialización de productos artesanales en Huixquilucan	Porcentaje de pláticas informativas sobre promoción y comercialización en Huixquilucan	$(\text{Pláticas informativas sobre promoción y comercialización otorgadas} / \text{Pláticas informativas sobre promoción y comercialización programadas}) * 100$	Trimestral Gestión	Listas de asistencia	Los artesanos huixquiluquenses tienen interés en asistir a las pláticas informativas de promoción y comercialización

PROTECCIÓN AL AMBIENTE

Objetivo o resumen narrativo	Indicadores			Medios de verificación	Supuestos
	Nombre	Fórmula	Frecuencia y Tipo		
Fin					
Contribuir a la preservación del medio ambiente mediante la inspección, vigilancia y monitoreo de los recursos naturales de Huixquilucan	Variación porcentual de la riqueza ambiental huixquiluquense	$((\text{Recursos ambientales censados en el año actual} / \text{Recursos ambientales censados el año anterior}) - 1) * 100$	Anual Estratégico	Registros administrativos	N/A

Objetivo o resumen narrativo	Indicadores			Medios de verificación	Supuestos
	Nombre	Fórmula	Frecuencia y Tipo		
Propósito					
La población huixquiluquense asegura la protección de los recursos naturales	Porcentaje de la Población huixquiluquense Beneficiada	(Población municipal beneficiada con la protección de áreas naturales/Población total del municipio)*100	Anual Estratégico	Registros administrativos	Autoridades de otros órdenes de gobierno e iniciativa privada contribuyen al mejoramiento ambiental de Huixquilucan
Componentes					
Capacitaciones enfocadas a la protección del ambiente proporcionada por los entes federales, estatales y de Huixquilucan para toda la ciudadanía realizada	Variación porcentual en la capacitación a la ciudadanía huixquiluquense en materia ambiental	(Capacitaciones 2016/Capacitaciones 2015)-1)*100	Trimestral Gestión	Registros administrativos	La disponibilidad de la ciudadanía y de estudiantes de universidades en Huixquilucan
Actividades					
Atención a quejas, denuncias y solicitudes de agresiones ambientales en Huixquilucan	Porcentaje en la atención a Denuncias Ambientales en Huixquilucan	(Quejas atendidas/Quejas presentadas)*100	Mensual Gestión	Registros administrativos	La población huixquiluquense se muestra interesada en las actividades de cuidado y preservación ambiental
Realización de pláticas, foros, cursos relacionados con la protección del medio ambiente, reforestación de nuestras áreas afectadas por incendios o bien de tala clandestina para la población huixquiluquense	Porcentaje de capacitaciones, cursos, pláticas y convenios realizadas para huixquiluquense	(Número de cursos, capacitaciones, pláticas y convenios alcanzados/Número de cursos, capacitaciones, pláticas y convenios programados)*100	Trimestral Gestión	Registros administrativos	La información debe llegar a todos los sectores de la sociedad huixquiluquense en tiempo y forma

DESARROLLO FORESTAL

Objetivo o resumen	Indicadores	Medios de	Supuestos
--------------------	-------------	-----------	-----------

narrativo	Nombre	Fórmula	Frecuencia y Tipo	verificación	
Fin					
Contribuir a la regulación de la explotación forestal en Huixquilucan mediante la preservación de los bosques	Variación porcentual en la regulación de la explotación forestal	$((\text{Regulación de la explotación forestal en el año actual/regulación de la explotación forestal en el año anterior})-1)*100$	Anual Estratégico	Permisos para la explotación racional forestal	N/A
Propósito					
El cumplimiento de los lineamientos para el aprovechamiento de los recursos silvícolas huixquiluquenses permite la sustentabilidad de los recursos forestales	Variación porcentual en el cumplimiento de lineamientos para el aprovechamiento de los recursos silvícolas huixquiluquenses	$((\text{Lineamientos para el aprovechamiento de los recursos silvícolas municipales cumplidos en el año actual/Lineamientos para el aprovechamiento de los recursos silvícolas municipales cumplidos en el año anterior})-1)*100$ $((\text{Tiempo promedio para el otorgamiento de permisos para la explotación de recursos silvícolas municipales en el año actual/tiempo promedio para el otorgamiento de permisos para la explotación de recursos silvícolas municipales en el año anterior})-1)*100$	Anual Estratégico	Formato de requisitos para la explotación de los recursos silvícolas	Los servidores públicos de Huixquilucan regulan el otorgamiento de permisos para la explotación de recursos silvícolas
Componentes					
Programas de capacitación investigación y cultura forestal desarrollados en Huixquilucan	Porcentaje de programas de capacitación, investigación y cultura forestal en Huixquilucan	$(\text{Programas de capacitación, investigación y cultura forestal desarrollados/programas de capacitación, investigación y cultura forestal autorizados})*100$	Semestral Gestión	Registros administrativos	Los servidores públicos de Huixquilucan desarrollan los programas, proyectos de educación, capacitación, investigación y cultura forestal.
Levantamiento del inventario forestal huixquiluquense y de suelos realizado	Porcentaje de levantamiento del inventario forestal huixquiluquense y de suelos	$(\text{Levantamiento del inventario municipal forestal y de suelos realizado/Levantamiento del inventario municipal forestal y de suelos programado})*100$	Semestral Gestión	Inventario municipal forestal y de suelos	Los servidores públicos de Huixquilucan promueven el levantamiento del inventario forestal y de suelos
Celebración de convenios de concertación forestal con dependencias especializadas en silvicultura en Huixquilucan realizados	Porcentaje en la celebración de convenios de concertación en materia forestal con dependencias especializadas en silvicultura en Huixquilucan	$(\text{Convenios de concertación en materia forestal con dependencias especializadas en silvicultura celebrados/Convenios de concertación en materia forestal con dependencias especializadas en silvicultura programados})*100$	Semestral Gestión	Convenios	Los servidores públicos municipales promueven convenios de concertación en materia forestal con dependencias especializadas en silvicultura en Huixquilucan

Objetivo o resumen narrativo	Indicadores			Medios de verificación	Supuestos
	Nombre	Fórmula	Frecuencia y Tipo		
Promoción del desarrollo y cuidado forestal a través de incentivos otorgados en Huixquilucan	Porcentaje en el otorgamiento de incentivos para el desarrollo y cuidado forestal en Huixquilucan	(Incentivos otorgados para promoción del desarrollo y cuidado forestal/Incentivos programados para promoción del desarrollo y cuidado forestal)*100	Semestral Gestión	Padrón de beneficiarios	Los servidores públicos de Huixquilucan promueven el desarrollo y cuidado forestal.
Acciones de cuidado forestal realizadas en Huixquilucan	Porcentaje de eficacia en el cuidado forestal en Huixquilucan	(Acciones de cuidado forestal realizadas/Acciones de cuidado forestal programadas)*100	Semestral Gestión	Registros administrativos	Los servidores públicos de Huixquilucan promueven el cuidado forestal
Actividades					
Convocatoria pública a la participación en programas, proyectos de educación, capacitación, investigación y cultura forestal en Huixquilucan	Porcentaje en las convocatorias pública a programas, proyectos de educación, capacitación, investigación y cultura forestal en Huixquilucan	(Número de convocatorias a los programas, proyectos de educación, capacitación, investigación y cultura forestal desarrollados/Número de convocatorias a programas, proyectos de educación, capacitación, investigación y cultura forestal programados)*100	Trimestral Gestión	Convocatorias	Los servidores públicos de Huixquilucan convocan a los programas, proyectos de educación, capacitación, en materia de investigación y cultura forestal
Realización de programas, proyectos de educación, capacitación, investigación y cultura forestal en Huixquilucan	Porcentaje en la realización de programas, proyectos de educación, capacitación, investigación y cultura forestal en Huixquilucan	(Programas, proyectos de educación, capacitación, investigación y cultura forestal realizados/Programas, proyectos de educación, capacitación, investigación y cultura forestal programados)*100	Trimestral Gestión	Listas de asistencia	Los servidores públicos municipales convocan a participar en programas, proyectos de educación, capacitación, en materia de investigación y cultura forestal en Huixquilucan
Monitoreo del inventario huixquiluquense forestal y de suelos	Porcentaje en el monitoreo del inventario huixquiluquense forestal y de suelos	(Inventario municipal forestal y de suelos realizado/Inventario municipal forestal y de suelos programado)*100	Trimestral Gestión	inventario municipal forestal y de suelos	Los servidores públicos de Huixquilucan promueven el monitoreo del inventario forestal y de suelos.
Actualización del inventario huixquiluquense forestal y de suelos	Porcentaje en la actualización del inventario huixquiluquense forestal y de suelos.	(Número de actualizaciones del inventario municipal forestal y de suelos realizadas/Número de actualizaciones del inventario municipal forestal y de suelos programadas)*100	Trimestral Gestión	Inventario municipal forestal y de suelos	Los servidores públicos de Huixquilucan promueven la actualización del inventario forestal y de suelos.
Dictaminación de la viabilidad de las solicitudes de incentivos forestales de	Porcentaje en la dictaminación de la viabilidad de las solicitudes de incentivos forestales en	(Dictaminación de la viabilidad de las solicitudes de incentivos forestales realizados/Dictaminación de la viabilidad de las solicitudes de incentivos	Trimestral Gestión	Dictámenes de la viabilidad	Los servidores públicos de Huixquilucan dictaminan la viabilidad de las solicitudes de

Objetivo o resumen narrativo	Indicadores			Medios de verificación	Supuestos
	Nombre	Fórmula	Frecuencia y Tipo		
las comunidades huixquiluquenses con vocación silvícola	Huixquilucan	forestales autorizados)*100			incentivos forestales.
Otorgamiento de incentivos para el desarrollo forestal a las comunidades huixquiluquenses con vocación silvícola.	Porcentaje en el otorgamiento de incentivos para el desarrollo forestal en Huixquilucan	(Otorgamiento de incentivos para el desarrollo forestal realizados/Otorgamiento de incentivos para el desarrollo forestal autorizados)*100	Trimestral Gestión	Acuses de recibo del otorgamiento de incentivos para el desarrollo forestal	Los servidores públicos de Huixquilucan gestionan el otorgamiento de los incentivos para el desarrollo forestal
Verificación de la aplicación de los incentivos para el desarrollo forestal a las comunidades huixquiluquenses con vocación silvícola.	Porcentaje en la verificación en la aplicación de los incentivos para el desarrollo forestal de Huixquilucan	(Incentivos para el desarrollo forestal verificados/Incentivos para el desarrollo forestal por verificar)*100	Trimestral Gestión	Reportes de verificación	Los servidores públicos municipales verifican la aplicación de los incentivos para el desarrollo forestal de Huixquilucan
Prevención de incendios forestales mediante la difusión de medidas de protección civil en Huixquilucan	Porcentaje en la prevención de incendios forestales en Huixquilucan	(Actividades de prevención de incendios forestales realizadas/Actividades de prevención de incendios forestales programadas)*100	Trimestral Gestión	Medios audiovisuales y promocionales impresos de prevención de incendios forestales.	Los servidores públicos de Huixquilucan promueven la prevención de incendios forestales.
Participar en el combate de incendios forestales mediante la coordinación con las instancias especializadas de Huixquilucan	Porcentaje en el combate de incendios forestales en Huixquilucan	(Incendios forestales abatidos/incendios forestales previstos)*100	Trimestral Gestión	Registros administrativos	Los servidores públicos de Huixquilucan promueven el combate y atención de incendios forestales
Reforestación de zonas siniestradas con especies autóctonas para la recuperación de suelos en Huixquilucan	Porcentaje en la reforestación con especies autóctonas de Huixquilucan	(Actividades de reforestación realizadas en zonas siniestradas/Actividades de reforestación requeridas en zonas siniestradas)*100	Trimestral Gestión	Registros administrativos	Los servidores públicos de Huixquilucan promueven la reforestación de zonas siniestradas

DESARROLLO AGRÍCOLA

Objetivo o resumen narrativo	Indicadores			Medios de verificación	Supuestos
	Nombre	Fórmula	Frecuencia y Tipo		
Fin					
Contribuir a incrementar la producción agrícola en Huixquilucan mediante apoyos a los productores agrícolas	Variación porcentual de apoyos a los productores agrícolas de Huixquilucan	$((\text{Apoyos a los productores agrícolas entregados en ciclo agrícola actual} / \text{Apoyos a los productores agrícolas entregados en el ciclo agrícola anterior}) - 1) * 100$	Anual Estratégico	SIAP (Servicio de Información Agroalimentaria y Pesquera) SAGARPA (Secretaría de Agricultura, Ganadería, Desarrollo Rural, Pesca y Alimentación)	N/A
Propósito					
La productividad agrícola de Huixquilucan se incrementa con beneficios a los productores	Variación porcentual de productores agrícolas huixquiluquenses beneficiados	$((\text{Productores agrícolas beneficiados en el ciclo agrícola actual} / \text{Productores agrícolas beneficiados en el ciclo agrícola anterior}) - 1) * 100$	Anual Estratégico	SAGARPA (Secretaría de Agricultura, Ganadería, Desarrollo Rural, Pesca y Alimentación).	Los productores agrícolas de Huixquilucan cuentan con las condiciones favorables para mejorar su producción
Componentes					
Campañas fitosanitarias ejecutadas en Huixquilucan	Porcentaje de campañas fitosanitarias en Huixquilucan	$(\text{Campañas fitosanitarias ejecutadas} / \text{Campañas fitosanitarias programadas}) * 100$	Semestral Gestión	Registros administrativos	Las autoridades municipales fomentan de la flora de Huixquilucan
Actividades					
Realización de controles de infestación de plagas y enfermedades en los cultivos de Huixquilucan	Porcentaje de controles de infestación de plagas y enfermedades en los cultivos de Huixquilucan	$(\text{Controles de infestación de plagas y enfermedades en los cultivos realizados} / \text{infestación de plagas y enfermedades en los cultivos existentes}) * 100$	Trimestral Gestión	Registro de infestaciones iniciales y finales.	La autoridad huixquiluquense en materia agrícola efectúa controles de plagas y enfermedades en los cultivos

La obra pública que se proyecta para dentro de este Pilar Temático, tendrá un alto impacto en el orden y mejoramiento de infraestructura del Municipio, ya que un territorio ordenado y que privilegia el desarrollo económico y de prestación de servicios, beneficia directamente la calidad de vida de los habitantes, pero también la imagen que deseamos proyectar a quien de manera temporal o cotidiana realizan actividades dentro de nuestro territorio, sin ser vecinos del municipio.

OBRAS Y ACCIONES PLANEADAS

Proyecto	Capacidad	Localización	Fuente de financiamiento	Periodo de ejecución	Impacto esperado	Población beneficiada
Rehabilitación de andador Diagonal 3b	N/A	San Fernando	FEFOM 2016	2016	Proporcional a población beneficiada	1500 hab
Rehabilitación de andador calle Huixquilucan	N/A	San Fernando	FEFOM 2016	2016	Proporcional a población beneficiada	1500 hab
Rehabilitación de andador Diagonal 4	N/A	San Fernando	FEFOM 2016	2016	Proporcional a población beneficiada	1500 hab
Rehabilitación de andador Calle Paloma	N/A	San Fernando	FEFOM 2016	2016	Proporcional a población beneficiada	1500 hab
Rehabilitación de andador Calle Mercedes	N/A	San Fernando	FEFOM 2016	2016	Proporcional a población beneficiada	1500 hab
Rehabilitación de andador Francisco Zamora	N/A	San Fernando	FEFOM 2016	2016	Proporcional a población beneficiada	1500 hab
Rehabilitación de calle Emiliano Zapata primera etapa	N/A	Tierra Y Libertad	FEFOM 2016 (2)	2016	Proporcional a población beneficiada	650 hab
Repavimentación con concreto hidráulico en calle Río San Joaquín	N/A	Ignacio Allende	FEFOM 2016 (2)	2016	Proporcional a población beneficiada	5000 hab
Rehabilitación de la calle camino a San Juan paraje Tierra Prieta	N/A	San Juan Yautepec	FEFOM 2016 (2)	2016	Proporcional a población beneficiada	5000 hab
Ampliación, construcción y obras complementarias de la calle Luis Pasteur	N/A	Quinto Cuartel	FEFOM 2016 (2)	2016	Proporcional a población beneficiada	Todo el Municipio
Repavimentación con concreto hidráulico en calle fuente la Escondida	N/A	Lomas De Las Palmas	FEFOM 2016 (2)	2016	Proporcional a población beneficiada	15000 hab
Repavimentación de camino San Ramón entre prol. Morelos y camino a las Tinajas	N/A	San Ramón	FEFOM 2016 (2)	2016	Proporcional a población beneficiada	5000 hab
Repavimentación de calle Roble en el sector siete	N/A	El Mirador	FEFOM 2016 (2)	2016	Proporcional a población beneficiada	1000 hab
Pavimentación con concreto hidráulico de la calle Pinos	N/A	Zacamulpa	RAMO 23 2016	2016	Proporcional a población beneficiada	5000 hab
Pavimentación con concreto hidráulico en calle Loma Puente Torani	N/A	San Juan Yautepec	RAMO 23 2016	2016	Proporcional a población beneficiada	10000 hab

Proyecto	Capacidad	Localización	Fuente de financiamiento	Periodo de ejecución	Impacto esperado	Población beneficiada
Pavimentación concreto hidráulico de calle 16 de Septiembre continuación	N/A	Santiago Yancuitalpan	RAMO 23 2016	2016	Proporcional a población beneficiada	10000 hab
Pavimentación con concreto hidráulico calle Olivo continuación	N/A	El Olivo	RAMO 23 2016	2016	Proporcional a población beneficiada	30000 hab
Pavimentación con asfalto de la calle Jacarandas	N/A	Lomas Del Sol	RAMO 23 2016	2016	Proporcional a población beneficiada	2500 hab
Pavimentación con concreto hidráulico calle del deportivo Al Calvario	N/A	Magdalena Chichicaspá	RAMO 23 2016	2016	Proporcional a población beneficiada	650 hab
Pavimentación con concreto hidráulico de avenida Paseo De San Francisco Sur del tramo Agua Bendita a camino a San Francisco	N/A	San Francisco Ayotuxco	RAMO 23 2016	2016	Proporcional a población beneficiada	5000 hab
Pavimentación con concreto hidráulico camino Cenzontles del tramo del arco a camino Gorriones	N/A	San Cristóbal Texcalucan	RAMO 23 2016	2016	Proporcional a población beneficiada	5000 hab
Pavimentación con concreto hidráulico del camino a la gasera de entronque carretera Huixquilucan - Río Hondo al Deportivo San Bartolito continuación	N/A	El Trejo	RAMO 23 2016	2016	Proporcional a población beneficiada	3500 hab
Pavimentación con concreto hidráulico en la calle chabacano en su intersección con buen suceso y nogal	N/A	Loma Del Carmen	RAMO 23 2016	2016	Proporcional a población beneficiada	1500 hab
Pavimentación con concreto hidráulico de la calle principal paraje canales parte complementaria	N/A	Santa Cruz Ayotuxco	RAMO 23 2016	2016	Proporcional a población beneficiada	10000 hab
Construcción de infraestructura social (cuartos de baño, techos de losa y piso firme) en el Municipio	N/A	Municipio	FAIS 2016 (11)	2016	Proporcional a población beneficiada	70000 hab.
Programa de mejoramiento de detalles constructivos y adecuaciones varias (insumos)	N/A	Municipio	FAIS 2016 (11)	2016	Proporcional a población beneficiada	Todo el Municipio
Electrificación en varias comunidades de atención prioritaria del Municipio	N/A	Municipio	FAIS 2016 (11)	2016	Proporcional a población beneficiada	Todo el Municipio
Pavimentación de fuente de acequia, Fracc. Paseo De Las Palmas, ubicada en la zona residencial	N/A	Hacienda De Las Palmas	PIM 2016	2016	Proporcional a población beneficiada	15000 hab.
Pavimentación camino Al Lienzo Charro	N/A	San Francisco Ayotuxco	PIM 2016 (2)	2016	Proporcional a población beneficiada	3000 hab.
Reconstrucción con concreto hidráulico en camino	N/A	Santiago	PIM 2016 (2)	2016	Proporcional a población beneficiada	Todo el

Proyecto	Capacidad	Localización	Fuente de financiamiento	Periodo de ejecución	Impacto esperado	Población beneficiada
a Santiago Yancuitlalpan, tramo de bajo puente Chamapa-La Venta al entronque Jesús Del Monte		Yancuitlalpan				Municipio
Señalización horizontal de vialidades	N/A	Municipio	PIM 2016 (2)	2016	Proporcional a población beneficiada	Todo el Municipio
Muro de contención en el rio cuarto cuartel barrio de San Melchor	N/A	Cuarto Cuartel	CONTINGENCIAS ECONÓMICAS 2016	2016	Proporcional a población beneficiada	3500 hab.

OBRA PÚBLICA EN PROCESO

Proyecto	Fase inconclusa	Última fuente de financiamiento	Contratos de servicio	Dependencia ejecutora
Construcción de plaza comercial	Terminación de obra (25% o menor)	FEFOM 2015	Contrato	Dirección general de obras públicas
Pavimentación con concreto hidráulico en avenida 16 de Septiembre desde el auditorio a calle Independencia primera etapa	Terminación de obra (25% o menor)	FISM 2014	Contrato	Dirección general de obras públicas
Construcción de un colector marginal	Terminación de obra (25% o menor)	FISM 2014	Contrato	Dirección general de obras públicas
Construcción de drenaje en calle 5 de Febrero	Terminación de obra (25% o menor)	FISM 2015	Contrato	Dirección general de obras públicas
Drenaje sanitario en la calle avenida México	Terminación de obra (25% o menor)	FISM 2015	Contrato	Dirección general de obras públicas
Construcción de drenaje combinado entre avenida Zacamulpa Sur y El Río Borracho	Terminación de obra (25% o menor)	FISM 2015	Contrato	Dirección general de obras públicas
Red de agua potable en carretera Río Hondo Huixquilucan, entre calle Monte De Las Cruces y Monte Himalaya	Terminación de obra (25% o menor)	FISM 2015	Contrato	Dirección general de obras públicas
Pavimentación con carpeta asfáltica con 7 cm de espesor en av. Santa Cruz, del tramo comprendido entre módulo	Terminación de obra (25% o menor)	FISM 2015	Contrato	Dirección general de obras públicas

Proyecto	Fase inconclusa	Última fuente de financiamiento	Contratos de servicio	Dependencia ejecutora
de policía y la liconsá				
Concreto hidráulico en la zona popular calle Monte Calvario Entre Monte Everest y Monte Carlo	Terminación de obra (25% o menor)	FOPAEDAPIE 2014	Contrato	Dirección general de obras públicas
Pavimentación con concreto hidráulico calle Monte Olivo	Terminación de obra (25% o menor)	FOPAEDAPIE 2014	Contrato	Dirección general de obras públicas
Pavimentación con concreto hidráulico en calle La Manzana	Terminación de obra (25% o menor)	FOPAEDAPIE 2014	Contrato	Dirección general de obras públicas
Pavimentación con concreto hidráulico calle Encinos (la lumbreira)	Terminación de obra (25% o menor)	FOPAEDAPIE 2014	Contrato	Dirección general de obras públicas
Pavimentación de la calle Otoño	Terminación de obra (25% o menor)	FOPAEDAPIE 2014	Contrato	Dirección general de obras públicas
Pavimentación con concreto hidráulico calle Bugambilias	Terminación de obra (25% o menor)	FOPAEDAPIE 2014	Contrato	Dirección general de obras públicas
Pavimentación con concreto hidráulico carretera principal Canales	Terminación de obra (25% o menor)	FOPAEDAPIE 2014	Contrato	Dirección general de obras públicas
Pavimentación con concreto hidráulico camino al Bosque Mirasol Uno	Terminación de obra (25% o menor)	FOPAEDAPIE 2014	Contrato	Dirección general de obras públicas
Pavimentación con concreto hidráulico de carretera Los Zapatas	Terminación de obra (25% o menor)	FOPADEM 2015	Contrato	Dirección general de obras públicas
Obras de remosamiento e imagen urbana del primer cuadro de la Cabecera Municipal	Terminación de obra (25% o menor)	PAD ESTATAL 2015	Contrato	Dirección general de obras públicas
Perforación de pozo y tanque de almacenamiento de agua potable	Terminación de obra (25% o menor)	RAMO 16 2014	Contrato	Dirección general de obras públicas
Perforación de pozo y tanque de almacenamiento de agua potable	Terminación de obra (25% o menor)	RAMO 16 2014	Contrato	Dirección general de obras públicas

PILAR TEMÁTICO 3: HUIXQUILUCAN SEGURO

Este pilar se centra en garantizar las bases para contar con una sociedad que vive en un entorno de cohesión social. “Huixquilucan Seguro” se construye a partir de tres conceptos básicos: prevención y persecución de la delincuencia, buscar la solución pacífica de los conflictos, y el respeto a los derechos humanos. Aunado a lo anterior, se debe evaluar también la seguridad en términos de riesgo, desastres naturales, contingencias y problemas relacionados con fenómenos naturales que pueden afectar al Municipio.

DIAGNÓSTICO

Huixquilucan, al igual que otros municipios de alto desarrollo, se enfrenta ante el reto de preservar la seguridad pública combatiendo la delincuencia. Esto requiere un alto nivel de coordinación con instancias estatales y federales, y la conexión con la ciudadanía para las labores de vigilancia y denuncia.

Al agrupar a Huixquilucan entre los 223 municipios con más de 100 mil habitantes en el país, y analizar seis tipos de delitos, aparece en lugar 34 del segundo cuartil (Consejo Ciudadano para a Seguridad Pública y Justicia Penal, 2014).

Ilustración 76. Índice de violencia municipal 2014 (223 municipios de más de 100 mil habitantes)

Posición a nivel nacional	Municipio	Homicidio	Secuestro	Violación	Lesiones	Robo con violencia	Extorsión	Suma
1	Cuernavaca	12.37	2.27	6.09	5.57	34.32	1.58	62.19
10	Hidalgo del Parral	27.53	0.20	2.96	4.70	1.36	0.05	36.80
20	Mexicali	7.36	0.11	2.30	9.00	13.70	0.28	32.74
30	Tampico	12.04	2.26	2.62	6.24	5.94	0.36	29.45
34	Huixquilucan	6.64	0.00	1.47	12.78	7.59	0.15	28.63

Fuente: Consejo Ciudadano para la Seguridad Pública y Justicia Penal ⁴⁷

El grado de peligrosidad sísmica en el territorio municipal va de bajo a mediano. Huixquilucan es una región con fallas geológicas, el 40% de la superficie municipal cuenta con esta característica. La intensidad sísmica en el Municipio evaluada bajo el criterio de intensidad de Mercalli es de tipo VI. La probabilidad condicional de que ocurra un terremoto grande o muy grande en esta área municipal en un intervalo de 10 años es menor del 10%, lo que indica el bajo riesgo sísmico que existe (Dirección General de Seguridad Pública, Vialidades y Protección Civil, 2016).

⁴⁷ <http://www.seguridadjusticiapaz.org.mx/biblioteca/prensa/send/6-prensa/205-la-violencia-en-los-municipios-y-en-las-entidades-federativas-de-mexico-2014>

En cuanto a derechos humanos, el Municipio da seguimiento a las quejas interpuestas ante la Comisión de Derechos Humanos del Estado de México, y está atento a las recomendaciones que emanen de las mismas.

ÁRBOL DEL PROBLEMA Y ANÁLISIS DE INVOLUCRADOS

A continuación aparece la problemática municipal relacionada a temas de seguridad pública.

Ilustración 77. Árbol del problema del pilar temático 3



Los beneficiarios de políticas enfocadas a garantizar la integridad personal y del patrimonio son principalmente la población económicamente activa y sus familias. Sus intereses se centran en contar con un Gobierno Municipal capaz de prevenir actos de delincuencia, o en su defecto, otorgar facilidades para la ejecución de la justicia. Su problema percibido es la afectación a su patrimonio y a su integridad, así como a la falta de resolución jurídica. Los conflictos potenciales se dan entre víctimas y victimarios.

MATRIZ FODA

Tema	Fortalezas	Oportunidades	Debilidades	Amenazas
Seguridad pública, tránsito y la función mediadora-conciliadora	Cobertura policial mínima de 1 por cada 1,000 habitantes	Capacitación especializada para policías	Desconocimiento de instancias de mediación	Eventos continuos de delincuencia
Derechos humanos	Promoción de valores entre la ciudadanía	Integración de la política de derechos humanos en el accionar de la justicia	Falta de diseminación de acciones en pos de los derechos humanos	Acciones aisladas en contra de los derechos humanos
Protección civil	Capacitación constante del personal, que permite la atención de emergencias de manera oportuna	Crear perfiles de riesgo por zona	Personal insuficiente	Eventos fortuitos que causen afectación a la población

TEMA 3.1: SEGURIDAD PÚBLICA, TRÁNSITO Y LA FUNCIÓN MEDIADORA-CONCILIADORA

El cuerpo policial del Municipio se encuentra conformado por 512 elementos, así como de patrullas y armamento. En el perfil educativo de los policías preventivos se detecta que 30% cursaron hasta primaria y 61.9% terminaron sus estudios en el nivel secundaria. Únicamente cuatro elementos cuentan con estudios de licenciatura (Dirección General de Seguridad Pública, Vialidad y Protección Civil, 2016).

El estado de fuerza del Municipio se integra por 424 elementos de seguridad pública, 66 de vialidad y 22 de la brigada femenil totalizando 512. El parque vehicular es de 126 vehículos, pero solo 46 están en servicio y el resto se encuentra en espera de presupuesto para reparación, de esos vehículos 16 son de vialidad, y operan 14 (Dirección General de Seguridad Pública, Vialidad y Protección Civil, 2016).

La información municipal sobre los índices delictivos nos arroja que las denuncias por presuntos delitos calculados para el 2015 con base en el registro en las Agencias del Ministerio Público Federal del Fuero Común, correspondientes al Municipio de Huixquilucan, se dividen de la siguiente manera: 870 por lesiones, 49 homicidios, 1113 robos y 210 daños en bienes (IGCEM, 2015).

El promedio de cobertura policial corresponde a 1 policía por cada 485 habitantes en dos turnos. El índice de delitos por habitante es de 1 por cada 35. Las denuncias

por daños a la propiedad son de 210, y por delitos contra las personas 919 (IGECEM, 2015).

Ilustración 78. Incidencia delictiva según el tipo de delito en Huixquilucan

Huixquilucan
Incidencia delictiva según tipo de delito
2007-2015

Año	Total	Lesiones	Homicidios	Robos	Daño en los bienes	Otros ^{g/}
2007	2 845	754	7	921	288	875
2008	3 142	719	22	867	285	1 249
2009	3 881	745	29	1 329	242	1 536
2010	4 684	765	28	1 800	303	1 788
2011	4 184	549	32	1 406	212	1 985
2012	4 097	700	36	1 148	177	2 036
2013	4 624	823	48	1 235	186	2 332
2014	4 711	938	52	1 170	212	2 339
2015 ^{E/}	4 772	870	49	1 113	210	2 530

^{E/} Cifras estimadas por IGECEM.

^{g/} Incluye secuestro, violación, abigeato, despojo, maltrato familiar, falsificación de documentos, delitos cometidos por fraccionadores, sustracción de hijos, allanamiento de morada, estupro, abuso de confianza, fraude, incumplimiento de obligaciones alimenticias, abuso de autoridad, denuncia de hechos, entre otros.

Fuente: IGECEM ⁴⁸

TEMA 3.2: DERECHOS HUMANOS

El Artículo Primero Constitucional establece: “En los Estados Unidos Mexicanos todas las personas gozarán de los derechos humanos reconocidos en esta Constitución y en los tratados internacionales de los que el Estado Mexicano sea parte, así como de las garantías para su protección, cuyo ejercicio no podrá restringirse ni suspenderse, salvo en los casos y bajo las condiciones que esta Constitución establece. Las normas relativas a los derechos humanos se interpretarán de conformidad con esta Constitución y con los tratados internacionales de la materia favoreciendo en todo tiempo a las personas la protección más amplia. Todas las autoridades, en el ámbito de sus competencias, tienen la obligación de promover, respetar, proteger y garantizar los derechos humanos de conformidad con los principios de universalidad, interdependencia, indivisibilidad y progresividad. En consecuencia, el Estado deberá prevenir, investigar, sancionar y reparar las violaciones a los derechos humanos, en los términos que establezca la ley.

⁴⁸ <http://igecem.edomex.gob.mx/>

Queda prohibida toda discriminación motivada por origen étnico o nacional, el género, la edad, las discapacidades, la condición social, las condiciones de salud, la religión, las opiniones, las preferencias sexuales, el estado civil o cualquier otra que atente contra la dignidad humana y tenga por objeto anular o menoscabar los derechos y libertades de las personas”.

Bajo este precepto, el Gobierno Municipal de Huixquilucan a través de los valores, principal componente de identidad, constituye acciones que se plasman en este documento y que permitirán un punto de encuentro entre el disenso y el respeto a la diversidad.

Ilustración 79. Quejas de derechos humanos en 2015

Trimestre	Quejas		Asesoría				
	Recibidas	Remitidas	Mujeres	Hombres	Adulto mayor	Discapacitado	Migrante
1	14	14	47	6	4	0	0
2	6	6	38	12	5	0	0
3	6	6	48	23	0	0	0
4	7	7	40	18	0	0	0
TOTAL	33	33	173	59	9	0	0

Fuente: Comisión de Derechos Humanos del Estado de México, 2015

TEMA 3.3: PROTECCIÓN CIVIL

Se detectan asentamientos irregulares en las zonas altas y bajas de diferentes partes de Huixquilucan, sobre terrenos con pendientes topográficas, las zonas con pendientes mayores a 30%, entre las que destacan las áreas que actualmente se consideran como de preservación ecológica, así como aquellas en las que se localiza el Paraje agua de Tejocote de la localidad de San Francisco Dos Ríos, Paraje el aguacate de la localidad de Santiago Yancuitlalpan, Paraje la Astilla localidad de Zacamulpa, Paraje el Boji localidad de San Jacinto, paraje Cañada de Lagos Localidad de San Francisco Dos Ríos, paraje Sebadatla Localidad de Santiago Yancuitlalpan, paraje el Farango localidad de Santa Cruz Ayotuxco, paraje la Ladera localidad de Zacamulpa, paraje Mirasol 1 y 2 de la Localidad de Zacamulpa, paraje La Pera localidad de San Francisco Dos Ríos, paraje Tejocote localidad de San Francisco Dos Ríos, Es importante señalar que en buena parte de las áreas señaladas existen construcciones. Sin embargo, en muchos casos se han adoptado técnicas (terrazas y muros de contención, por ejemplo) que generan un cierto margen de seguridad al respecto. No obstante lo anterior, se trata de zonas de riesgo potencial en caso de un incremento (Dirección General de Seguridad Pública, Vialidades y Protección Civil, 2016).

El incremento de desarrollos habitacionales y comerciales puede ocasionar inundaciones en zona residencial y comercial así como en zonas populares del Municipio, principalmente en la zona residencial, Av. Magno Centro, Interlomas,

Zacamulpa, y en la Cabecera Municipal. Las zonas de riesgo de origen meteorológico por localidad se muestran a continuación.

Ilustración 80: Zonas de riesgo de origen meteorológico

No	Localidad
1	El Hielo
2	El Mirador
3	Trejo
4	Zacamulpa
5	Bosques De La Herradura
6	Lomas De Tecamachalco
7	Fuente De Emperatriz
8	Fuente De La Rosas
9	Magnocentro
10	Interlomas
11	Vialidad De La Barranca
12	Lomas Del Olivo
13	Lomas Anáhuac
14	Cerrada De Geología
15	Hacienda De Las Palmas
16	Av. Jesús Del Monte

Fuente: Dirección General de Seguridad Pública, Vialidades y Protección Civil

PROSPECTIVA

Tema	Subtema/Programa	Escenario tendencial	Escenario factible
Seguridad pública, tránsito y la función mediadora-conciliadora	Seguridad Pública	Se mantiene el equipamiento y la fuerza policial actual. No se desarrolla la función de mediación.	Se otorga más equipamiento y se ofrece capacitación focalizada a fuerza policial, además de reforzar las instancias de mediación
Derechos humanos	Derechos humanos	Desconexión entre función judicial y derechos humanos	Los procesos judiciales incluyen como principio el respeto a los derechos humanos
Protección civil	Protección Civil	Se atienden casos particulares	Se crea una estrategia de prevención

OBJETIVOS, ESTRATEGIAS Y LÍNEAS DE ACCIÓN

Seguridad pública, tránsito y la función mediadora-conciliadora		
Objetivos	Estrategias	Líneas de acción
Mejorar la educación vial de los Huixquilquenses	Aumentar la vigilancia a través de adquisición y mantenimiento del sistema de video vigilancia y radiocomunicación	Dotar al personal femenino de tránsito de terminales electrónicas para infraccionar
		Adoptar medidas concretas enfocadas a la reducción de riesgos y prevención de incidentes mediante el uso de sistemas de tecnológicos

Seguridad pública, tránsito y la función mediadora-conciliadora		
Objetivos	Estrategias	Líneas de acción
		de monitoreo remoto
	Promover la reglamentación en materia de tránsito en instituciones educativas y en las comunidades	Realizar pláticas de educación vial en instituciones educativas Hacer del conocimiento a la ciudadanía la señalización y reglamentación en materia de tránsito, a través de folletos
	Implementar operativos	Implementar operativos de tránsito vehicular
	Recuperar las vialidades municipales	Aplicar y diseñar programas de ordenamiento vial mediante el uso de parquímetros en zonas de conflicto vial
Mejorar los Sistemas de información, comunicación y tecnologías para la seguridad pública	Coordinar acciones de seguridad pública con los gobiernos Estatal y Federal, así como con las autoridades auxiliares para identificar áreas críticas y prevenir actos delictivos	Generar el Informe Policial Homologado (IPH) a través de las 2 estaciones de monitoreo Interconectarse a la Red Nacional de Comunicaciones del Sistema Nacional de Seguridad Pública, a través del NIT y/o SUBNIT Estatal
	Incrementar la vigilancia a través de la adquisición y mantenimiento del sistema de video vigilancia y radiocomunicación	Atender las llamadas de emergencia a través de las dos estaciones de monitoreo
		Homologar los servicios de atención de llamadas de emergencia al código de servicio especial autorizado
		Renovar el Sistema de Video Vigilancia
	Mantenimiento a la Red de Radiocomunicación del Municipio	
Adecuar el sistema de georreferenciación delictiva en diversas zonas del Municipio	Actualizar los mapas de georreferenciación de zonas conflictivas	
Disminuir el índice delictivo a través de la operación y vigilancia para la seguridad pública y prevención del delito	Coordinar acciones de seguridad pública para identificar áreas críticas y prevenir actos delictivos con los gobiernos Estatal y Federal,	Participar en reuniones de coordinación operativa con instancias federales, estatales y

Seguridad pública, tránsito y la función mediadora-conciliadora		
Objetivos	Estrategias	Líneas de acción
	así como con las autoridades auxiliares	municipales
		Participar en la Junta Plenaria con la Comisión Estatal de Seguridad Ciudadana
		Participar en la reunión del comité de vigilancia metropolitana
	Profesionalizar, certificar y equipar de armamento, municiones, vestuario, accesorios y transporte terrestre al personal operativo de seguridad pública	Incorporar nuevos elementos para la policía auxiliar
		Dotar al personal operativo de seguridad pública con equipamiento (transporte terrestre)
		Dotar al personal operativo de seguridad pública con equipamiento
		Dotar al personal operativo de seguridad pública con equipamiento (uniformes)
		Crear la unidad táctico canina
		Capacitar al personal policial a través de instituciones especializadas en formación inicial (elementos en activo)
		Capacitar al personal policial a través de instituciones especializadas en Técnicas de la Función Policial
		Capacitar al personal policial a través de instituciones especializadas
		Realizar evaluaciones permanentes de Control de Confianza
		Ejecutar evaluaciones de habilidades, destrezas y conocimientos de la Función
		Ejecutar Evaluaciones del Desempeño dentro de la corporación a través de las comisiones establecidas
		Implementar las acciones necesarias para elevar al máximo la seguridad e integridad de los huixquilquenses

Seguridad pública, tránsito y la función mediadora-conciliadora		
Objetivos	Estrategias	Líneas de acción
	Implementación y Desarrollo del Sistema de Justicia Penal y Sistemas complementarios	Capacitar al personal en materia de Justicia Penal Acusatorio
	Desarrollar programas y acciones orientadas a reducir factores de riesgo que favorezcan la generación de violencia y delincuencia y combatan las distintas causas y factores que la generan	Establecer presencia con torre de monitoreo móvil en diversas comunidades
		Desarrollar el Proyecto de Violencia Escolar
		Sesiones del Consejo Ciudadano del Observatorio de Seguridad y Gobernanza Urbana
		Organizar conferencias y ponencias en materia de seguridad pública y prevención del delito
		Participar en reuniones de los comités y comisiones en materia de prevención del delito
		Brindar asesoría técnica en materia de programas de prevención del delito.
	Incrementar el número de operativos con la finalidad de reducir el índice delictiva y aumentar la percepción de seguridad dentro de la ciudadanía	Realizar operativos permanentes Huixquilucan Seguro
		Realizar operativos Base de Operaciones Mixtas (BUM)
		Realizar operativos Coordinación Estado-Municipio (COM)
Realizar operativos Cuenta Habiente Seguro		
Realizar operativos presenciales		
Promover la mediación, conciliación y función calificadora municipal	Promover para que en forma expedita se divida el servicio de mediación, conciliación de la calificación, en virtud de que no son compatibles ambos servicios	Intervenir en controversias entre las partes facilitando la comunicación entre las partes, con el objeto de construir un convenio justo
		Asistir a las partes en conflicto, para facilitar las vías de diálogo, proponiendo alternativas y soluciones al conflicto
		Conocer, calificar e imponer las sanciones administrativas municipales, que procedan por faltas o infracciones al Bando Municipal

Seguridad pública, tránsito y la función mediadora-conciliadora		
Objetivos	Estrategias	Líneas de acción
		Apoyar a la autoridad que corresponda en la conservación del orden público y la verificación de acuerdos para reparar daños, que en su caso causen a los bienes propiedad municipal
		Intervenir en accidentes automovilísticos, para llegar a un convenio o dictar laudo para resolver en definitiva
		Expedir copias certificadas de actas informativas a petición de partes

Derechos humanos		
Objetivos	Estrategias	Líneas de acción
Mejorar la protección y defensa de los Derechos Humanos por medio del marco jurídico disponible	Mejorar la atención a la ciudadanía recibiendo las quejas por presunta violación a sus Derechos Humanos y remitirlas en tiempo y forma a la Visitaduría	Recibir y enviar las quejas a la Visitaduría General con sede en Naucalpan de Juárez, Estado de México, para su trámite y resolución
		Realizar supervisiones en centros de adicciones y cárceles municipales
	Asesorar y orientar jurídicamente con el objetivo que no les sean violados sus derechos humanos a los habitantes del Municipio, especialmente a los menores, mujeres, adultos mayores, personas con discapacidad, indígenas, detenidos	Asesorar y orientar a las personas que lo solicitan para evitar que sus derechos humanos sean violados
		Visitar instituciones educativas, para difundir los derechos humanos
		Difundir los derechos humanos en centros de adicciones y grupos de adultos mayores, para que no les sean violentados sus derechos humanos
	Realizar eventos de promoción y difusión de los derechos humanos para que les permita conocer los derechos humanos y evitar les sean violados, dirigidos a la población de nuestro Municipio	Coordinar eventos de capacitación, difusión y promoción a servidores públicos y público en general en materia de derechos humanos en coordinación con la CODHEM

		Realización de eventos, jornadas culturales, foros y conferencias para Difundir los derechos humanos
--	--	--

Protección civil		
Objetivos	Estrategias	Líneas de acción
Mejorar la coordinación de atención de emergencias y desastres	Incrementar la capacitación al personal operativo y administrativo	Atender emergencias por incendios
		Atención de las diferentes contingencias como los son: fugas de gas, enjambres de abejas, poda y derribo de árboles, servicios varios y apoyos prestados a otras áreas, así como a otros municipios
		Atender servicios de emergencias (traslados)
	Difundir planes y estrategias de contingencia en caso de desastres, así como medidas de prevención de accidentes a la población	Realizar simulacros en edificios, centros comerciales, condominios, centros educativos, escuelas, entre otros
		Establecer comunicación con escuelas y comunidades del Municipio, para ayudar a la población en general a crear conciencia de la importancia que tiene la prevención de accidentes
	Capacitar y adquirir equipo para al cuerpo de Bomberos y Rescate	Capacitar al cuerpo de bomberos
Adquirir equipo de protección personal para combatir incendios urbanos		
Adquirir vehículos equipados para combatir incendios		
Mejorar el sistema para la protección civil	Capacitar para evitar siniestros y fomentar una cultura de la prevención a los servidores públicos de protección civil y a la población respectivamente	Participar en reuniones con instancias federales y estatales en materia de protección civil
		Impartir pláticas de difusión de protección civil
		Distribuir folletos de que hacer antes, durante y después de un fenómeno perturbador a la población en general

Protección civil			
Objetivos	Estrategias	Líneas de acción	
		Difundir medidas de prevención a través de redes sociales	
	Difundir los planes, acciones de contingencias y primeros auxilios en caso de desastres naturales en coordinación con las autoridades del Municipio	Atender emergencias.	
	Realizar simulacros e inspecciones para prevenir accidentes a industrias, escuelas y zonas de alto riesgo	Realizar simulacros de protección civil	
	Monitoreo constante a las zonas de alto riesgo	Actualizar el Atlas de Riesgo Municipal	
	Crear un área especializada en mecánica de suelos y diagnósticos estructurales, para fortalecer las inspecciones de seguridad		Inspección en inmuebles particulares
			Intensificar los programas de verificación en edificios, condominios y centros comerciales, con la finalidad de constatar que cuenten con adecuadas medidas de seguridad y prevención
			Verificar las condiciones de seguridad en establecimientos comerciales
	Otorgar vistos buenos en materia de protección civil		

MATRIZ DE INDICADORES DE RESULTADOS (MIR)

SEGURIDAD PÚBLICA

Objetivo o resumen narrativo	Indicadores		Medios de verificación		Supuestos
	Nombre	Fórmula	Frecuencia y Tipo		
Fin					
Contribuir a la disminución de la delincuencia en Huixquilucan mediante acciones de seguridad pública	Variación porcentual en la disminución de la delincuencia en Huixquilucan	$((\text{Disminución de los actos delictivos en el año actual} / \text{Disminución de los actos delictivos en el año anterior}) - 1) * 100$	Anual Estratégico	Índices de delincuencia de la Secretaría de Seguridad Ciudadana.	N/A
Propósito					
La población huixquiluquense se beneficia con la disminución de la inseguridad pública	Variación porcentual en la disminución de la inseguridad pública en Huixquilucan	$((\text{Disminución de denuncias públicas en el año actual} / \text{Disminución de denuncias públicas en el año anterior}) - 1) * 100$	Anual Estratégico	Índices de delincuencia de la Secretaría de Seguridad Ciudadana.	Las corporaciones de seguridad pública de Huixquilucan combaten la delincuencia
Componentes					
Suficiencia de la estructura policial gestionada en Huixquilucan	Variación porcentual en la estructura policiaca de Huixquilucan	$((\text{Policías por cada mil habitantes en el municipio en el semestre actual} / \text{Policías por cada mil habitantes en el municipio en el semestre anterior}) - 1) * 100$	Semestral Gestión	Registros Administrativos.	Las autoridades de las corporaciones de seguridad pública de Huixquilucan gestionan la suficiencia de los cuerpos policiacos.
Presencia delictiva en el entorno social de Huixquilucan	Porcentaje de la presencia delictiva en el entorno huixquiluquense	$(\text{Personas que han sido víctimas de un delito en su entorno colonia o comunidad} / \text{Total de la población municipal}) * 100$	Semestral Gestión	Registros Administrativos	Las corporaciones de seguridad pública en Huixquilucan promueven la vigilancia permanente
Cumplimiento de las normas viales por la población huixquiluquense obtenidas	Variación en el incumplimiento de Normas Viales en Huixquilucan	$((\text{Faltas viales en el semestre actual} / \text{Faltas viales del semestre anterior}) - 1) * 100$	Semestral Gestión	Registro de Faltas Viales	Las corporaciones de seguridad pública de Huixquilucan dan cumplimiento a las normas viales

Objetivo o resumen narrativo	Indicadores			Medios de verificación		Supuestos
	Nombre	Fórmula	Frecuencia y Tipo			
Atención de servicios de rescate y emergencia en Huixquilucan	Variación de atención de servicios de rescate y emergencia en Huixquilucan	$((\text{Servicios proporcionados en el año actual} / \text{Servicios atendidos en el año anterior}) * 100$	Semestral Gestión	Registros administrativos	Las corporaciones de seguridad pública de Huixquilucan promueven la atención en emergencias	
Actividades						
Cumplimiento de los lineamientos de seguridad pública por partes de las fuerzas policiacas de Huixquilucan	Porcentaje en el cumplimiento de lineamientos de seguridad pública en Huixquilucan	$(\text{Lineamientos de seguridad pública cumplidos} / \text{Total de Lineamientos de Seguridad Pública}) * 100$	Trimestral Gestión	Registros Administrativos	Las corporaciones de seguridad pública en Huixquilucan dan cumplimiento a los lineamientos de seguridad pública	
Capacitación a las fuerzas policiacas de Huixquilucan para disuadir la comisión de delitos	Porcentaje en la capacitación a las fuerzas policiacas de Huixquilucan	$(\text{Capacitación de las fuerzas policiacas realizada} / \text{Capacitación de las fuerzas policiacas programada}) * 100$	Trimestral Gestión	Constancias de Capacitación.	Las corporaciones de seguridad pública de Huixquilucan se capacitan	
Equipamiento de seguridad pública para las fuerzas policiacas de Huixquilucan	Porcentaje de variación en el equipamiento de seguridad pública de Huixquilucan	$(\text{Número de Policías con Equipo adecuado} / \text{Total de integrantes del cuerpo policiaco}) * 100$	Trimestral Gestión	Inventario del equipo de seguridad pública	Las corporaciones de seguridad pública de Huixquilucan gestionan la ampliación del equipamiento de seguridad	
Recuperación de espacios públicos en Huixquilucan controlados por grupos antisociales	Porcentaje de recuperación de espacios públicos de Huixquilucan, controlados por grupos antisociales	$(\text{Recuperación de espacios públicos controlados por grupos antisociales} / \text{Total de espacios públicos controlados por grupos antisociales}) * 100$	Trimestral Gestión	Reportes de seguridad pública	Verificación de la ausencia de grupos antisociales en espacios públicos huixquiluquenses recuperados	
Adecuación de la infraestructura de las calles de Huixquilucan que generan inseguridad	Porcentaje de calles con adecuada infraestructura en Huixquilucan	$(\text{Adecuación de la infraestructura de las calles que favorecen la inseguridad} / \text{Total de calles identificadas que favorecen la inseguridad}) * 100$	Trimestral Gestión	Registros Administrativos.	Las corporaciones de seguridad pública huixquiluquense gestionan la adecuada infraestructura de las calles	
Señalamientos viales para la circulación peatonal y vehicular en Huixquilucan	Porcentaje en los Señalamientos viales para la circulación peatonal y vehicular en Huixquilucan	$(\text{Señalamientos viales colocados para la circulación peatonal y vehicular} / \text{Señalamientos viales programados a colocar para la circulación peatonal y vehicular}) * 100$	Trimestral Gestión	Inventario de señalamientos	Las corporaciones de seguridad pública de Huixquilucan gestionan la adecuada señalización vial	
Conocimiento de las normas	Porcentaje en los niveles de	$(\text{Boletines informativos de las normas})$	Trimestral	Registros	Las corporaciones de seguridad	

Objetivo o resumen narrativo	Indicadores			Medios de verificación	Supuestos
	Nombre	Fórmula	Frecuencia y Tipo		
viales por parte de los huixquiluquenses	conocimiento de las normas viales en Huixquilucan	viales distribuidos/Boletines informativos de las normas viales programados)*100	Gestión	Administrativos	pública de Huixquilucan promueven el conocimiento de las normas viales por parte de la población.
Infracciones por el incumplimiento de normas viales por parte de la población huixquiluquense	Porcentaje en las Infracciones por el incumplimiento de normas viales en Huixquilucan	(Normas viales detectadas en incumplimiento o violación por parte de la población/Normas viales)*100	Trimestral Gestión	Registro de Infracciones	Las corporaciones de seguridad pública de Huixquilucan promueven el conocimiento de las normas viales por parte de la población.
Difusión de medidas de seguridad para el manejo de fuego en actividades agropecuarias o recreativas en Huixquilucan	Porcentaje en la difusión de medidas de seguridad para el manejo del fuego en actividades agropecuarias o recreativas en Huixquilucan	(Difusión de medidas de seguridad para el manejo de juego en actividades agropecuarias o recreativas/ Programación de difusión de medidas de seguridad para el manejo de fuego de actividades agropecuarias o recreativas)*100	Anual Gestión	Registros administrativos	Los servidores públicos de Huixquilucan difunden las medidas de seguridad para el manejo de fuego en actividades agropecuarias o recreativas
Equipamiento de cuerpo de bomberos de Huixquilucan	Porcentaje de elementos con equipo de protección personal en Huixquilucan	((Elementos con equipo de protección personal en el año actual/Elementos con equipo de protección personal del año anterior)-1)*100	Anual Gestión	Inventario de equipamiento	Las autoridades de protección civil en Huixquilucan gestionarán la suficiencia de equipo

DERECHOS HUMANOS

Objetivo o resumen narrativo	Indicadores			Medios de verificación	Supuestos
	Nombre	Fórmula	Frecuencia y Tipo		
Fin					
Contribuir a asegurar una vida digna a los huixquiluquenses mediante las quejas por violación a los derechos humanos	Variación porcentual de quejas por violación a los derechos humanos en Huixquilucan	((Quejas por violación a los derechos humanos presentadas en el año actual/Quejas por violación a los derechos humanos presentadas en el año anterior)-1) * 100	Anual Estratégico	Informe anual de la CODHEM (Comisión de Derechos Humanos del Estado de México)	N/A

Objetivo o resumen narrativo	Indicadores			Medios de verificación	Supuestos
	Nombre	Fórmula	Frecuencia y Tipo		
Propósito					
La población huixquiluquense, está protegida de acciones u omisiones violatorias de derechos humanos	Variación porcentual de personas protegidas por violación a los derechos humanos en Huixquilucan	$((\text{Número de personas atendidas por violación a los derechos humanos en el año actual} / \text{Número de personas atendidas por violación a los derechos humanos en el año anterior}) - 1) * 100$	Anual Estratégico	Informe anual de la CODHEM.	La población huixquiluquense conoce sus derechos y acude a denunciar cuando estos son vulnerados.
Componentes					
Capacitaciones en materia de derechos humanos proporcionadas en Huixquilucan	Porcentaje de capacitaciones en materia de derechos humanos en Huixquilucan	$(\text{Capacitaciones en materia de derechos humanos proporcionadas} / \text{Capacitaciones en materia de derechos humanos programadas}) * 100$	Trimestral Gestión	Informe trimestral de la CODHEM	La población Huixquiluquense está preparada para detectar una violación a los derechos humanos
Orientaciones y asesorías en derechos humanos otorgadas a la población huixquiluquense	Porcentaje de orientaciones y asesorías a la población huixquiluquense	$(\text{Número de orientaciones y asesorías otorgadas} / \text{Número de orientaciones y asesorías registradas}) * 100$	Trimestral Gestión	Informe trimestral de la CODHEM	La población huixquiluquense conoce y ejerce sus derechos humanos
Casos de presuntas violaciones a los derechos humanos atendidos en Huixquilucan	Porcentaje de casos de presuntas violaciones a los derechos humanos en Huixquilucan	$(\text{Casos de presuntas violaciones a los derechos humanos concluidos} / \text{Casos de presuntas violaciones a los derechos humanos recibidos}) * 100$	Trimestral Gestión	Informe trimestral de cumplimiento en la conclusión de expedientes en materia de derechos humanos	Los casos son concluidos satisfactoriamente en observancia al respeto de derechos humanos en Huixquilucan
Actividades					
Registro de huixquiluquenses asistentes a las capacitaciones	Porcentaje de personas asistentes a las capacitaciones en Huixquilucan	$(\text{Número de personas asistentes a las capacitaciones} / \text{Población municipal}) * 100$	Trimestral Gestión	Listas de asistencia Constancias de participación	La población huixquiluquense asiste a las capacitaciones.
Campañas de información en Huixquilucan	Porcentaje de campañas de información en Huixquilucan	$(\text{Campañas de información realizadas} / \text{Campañas de información programadas}) * 100$	Trimestral Gestión	Informe trimestral de la CODHEM	La población conoce sus derechos humanos por difusiones emitidas en medios de comunicación sobre la protección en Huixquilucan
Expedientes del registro de las solicitudes de intervención en Huixquilucan	Porcentaje de solicitudes de intervención en Huixquilucan	$(\text{Solicitudes de intervención solventadas} / \text{Solicitudes de intervención registradas}) * 100$	Trimestral Gestión	Informe anual de la CODHEM	La población municipal recurre a solicitar la intervención de la CODHEM en Huixquilucan para el respeto a sus derechos

Objetivo o resumen narrativo	Indicadores			Medios de verificación	Supuestos
	Nombre	Fórmula	Frecuencia y Tipo		
Acciones de orientación en beneficio de los huixquiluquenses en situación de vulnerabilidad y/o discriminación	Porcentaje de cumplimiento de orientaciones caso en Huixquilucan	(Orientaciones – casos revisados y validados para conclusión/Orientaciones – casos en seguimiento) * 100	Trimestral Gestión	Expediente	El otorgamiento de orientaciones está en función de la demanda de la ciudadanía huixquiluquense

PROTECCIÓN CIVIL

Objetivo o resumen narrativo	Indicadores			Medios de verificación	Supuestos
	Nombre	Fórmula	Frecuencia y Tipo		
Fin					
Contribuir a la cultura de la protección civil en Huixquilucan mediante la prevención ante la ocurrencia de fenómenos antropogénicos y propios de la naturaleza	Variación porcentual en la cultura de la protección civil en Huixquilucan	((Eventos de promoción de la cultura de protección civil realizados en el año actual/eventos de promoción de la cultura de protección civil realizados en el año anterior)-1)*100	Anual Estratégico	Promocionales, talleres, pláticas y simulacros de evacuación ante fenómenos perturbadores	N/A
Propósito					
Promover la organización de la ciudadanía huixquiluquense en materia de protección civil para enfrentar la ocurrencia de fenómenos perturbadores	Variación porcentual en la promoción de la organización de la ciudadanía huixquiluquense en materia de protección civil	((Brigadas de protección civil conformadas en el año actual/ Brigadas de protección civil conformadas en el año anterior)-1)*100	Anual Estratégico	Registros Administrativos	Los servidores públicos de Huixquilucan promueven la organización de la ciudadanía en materia de protección civil
Componentes					
Prevención de accidentes de los habitantes de Huixquilucan en zonas de alto riesgo otorgada	Porcentaje de accidentes de los habitantes de Huixquilucan en zonas de alto riesgo	(Medidas de prevención de accidentes implementadas en las zonas de alto riesgo/total de medidas a implementar para prevención de accidentes en las zonas de alto riesgo)*100	Semestral Gestión	Reporte de los resultados sobre la prevención de accidentes de los	Los servidores públicos de Huixquilucan difunden la prevención de accidentes de los habitantes en zonas de alto

Objetivo o resumen narrativo	Indicadores		Medios de verificación		Supuestos
	Nombre	Fórmula	Frecuencia y Tipo		
				habitantes en zonas de alto riesgo	riesgo
Factores de riesgo en Huixquilucan actualizados	Porcentaje en la actualización de los factores de riesgo en Huixquilucan	$(\text{Factores de riesgo presentados} / \text{Total de factores de riesgo}) * 100$	Semestral Gestión	Atlas de riesgos por factores perturbadores	Los servidores de Huixquilucan municipales actualizan los factores de riesgo
Actividades					
Difusión entre la población huixquiluquense del atlas de riesgos por factores de vulnerabilidad	Porcentaje en la difusión a los huixquiluquenses del atlas de riesgos por factores de vulnerabilidad	$(\text{Eventos de difusión del Atlas de Riesgos por factores de vulnerabilidad realizados} / \text{Eventos de difusión del Atlas de Riesgos por factores de vulnerabilidad programados}) * 100$	Trimestral Gestión	Atlas de riesgos por factores de vulnerabilidad	Los servidores públicos de Huixquilucan difunden los atlas de riesgos por factores de vulnerabilidad
Capacitación a huixquiluquenses en materia de protección civil sobre el comportamiento ante situaciones de riesgo	Porcentaje en la capacitación a la ciudadanía huixquiluquense en materia de protección civil	$(\text{Eventos de capacitación dirigidos a la ciudadanía en materia de protección civil realizados} / \text{Eventos de capacitación dirigidos a la ciudadanía en materia de protección civil programados}) * 100$	Trimestral Gestión	Atlas de riesgos por factores de vulnerabilidad	Los servidores públicos de Huixquilucan capacitan a la ciudadanía en materia de protección civil
Celebración de convenios para habilitar refugios temporales en Huixquilucan ante la ocurrencia de hechos catastróficos	Porcentaje en la celebración de convenios para habilitar refugios temporales en Huixquilucan ante la ocurrencia de hechos catastróficos	$(\text{Convenios suscritos para habilitar refugios temporales ante la ocurrencia de hechos catastróficos} / \text{Convenios gestionados para habilitar refugios temporales ante la ocurrencia de hechos catastróficos}) * 100$	Trimestral Gestión	Convenios de concertación para habilitación de refugios temporales.	Los servidores públicos de Huixquilucan gestionan refugios temporales

MEDIACIÓN Y CONCILIACIÓN MUNICIPAL

Objetivo o resumen narrativo	Indicadores		Medios de verificación		Supuestos
	Nombre	Fórmula	Frecuencia y Tipo		
Fin					
Contribuir a la promoción de la paz vecinal en Huixquilucan mediante la función de mediación y conciliación de las partes en conflicto	Variación porcentual en la promoción de la paz vecinal en Huixquilucan	$((\text{Diferendos resueltos registrados entre vecinos en el año actual} / \text{Diferendos resueltos registrados entre vecinos en el año anterior}) - 1) * 100$	Anual Estratégico	Libro de quejas y denuncias de las autoridades oficiales de mediación y conciliación municipal	N/A
Propósito					
La población de Huixquilucan cuenta con instancias promotoras de la paz vecinal	Variación porcentual en las funciones de mediación y conciliación huixquiluquense	$((\text{Población atendida a través de las funciones de mediación y conciliación municipal en el año actual} / \text{Población atendida a través de las funciones de mediación y conciliación municipal en el año anterior}) - 1) * 100$	Anual Estratégico	Registros Administrativos	Los servidores públicos de Huixquilucan atienden las quejas y diferendos vecinales
Componentes					
Conflictos y controversias dirimidas de conformidad al marco jurídico aplicable realizadas en Huixquilucan	Porcentaje en conflictos y controversias dirimidas en Huixquilucan	$(\text{Conflictos y controversias dirimidas} / \text{conflictos y controversias en proceso}) * 100$	Semestral Gestión	Libro de actas de conciliación arbitradas	Los servidores de Huixquilucan dirimen las quejas y diferendos presentados
Actividades					
Conflictos y controversias dirimidas de conformidad al marco jurídico aplicable en Huixquilucan	Porcentaje en conflictos y controversias dirimidas en Huixquilucan	$(\text{Audiencias de las partes vecinales en conflicto} / \text{Citatorios enviados a las partes vecinales en conflicto}) * 100$	Trimestral Gestión	Libro de actas de conciliación arbitradas.	Los servidores públicos de Huixquilucan dirimen las quejas y diferendos presentados
Citación a las partes vecinales en conflicto para dirimir diferendos e inconformidades en Huixquilucan	Porcentaje en la citación a las partes vecinales en conflicto en Huixquilucan	$(\text{Citas atendidas de las partes vecinales en conflicto} / \text{Citas emitidas a partes vecinales en conflicto}) * 100$	Trimestral Gestión	Acuses de recibo de las citas vecinales entregadas	Los servidores públicos de Huixquilucan promueven la entrega oportuna de las citas

Objetivo o resumen narrativo	Indicadores		Medios de verificación		Supuestos
	Nombre	Fórmula	Frecuencia y Tipo		
Conciliación de los diferendos e inconformidades vecinales de Huixquilucan en apego al respeto de las obligaciones y/o derechos de los querellantes	Porcentaje en la conciliación de los diferendos e inconformidades vecinales de Huixquilucan	(Conciliación de los diferendos e inconformidades vecinales/Conciliación de los diferendos e inconformidades vecinales promovida)*100	Trimestral Gestión	Actas de conciliación vecinal	Los servidores públicos de Huixquilucan promueven la conciliación de las partes en conflicto

Al ser el tema de seguridad una prioridad, en el desarrollo integral de nuestro municipio, las obras que se planean en este rubro, impactan de manera importante en la tranquilidad y la paz de los habitantes de Huixquilucan, y están constituyen un presupuesto indispensable para el desarrollo de las personas, es por esta razón que cada inversión que se genera en este rubro debe ser considerada de Alto Impacto, puesto que no sólo es una prioridad de actuación del Gobierno Municipal, sino un pilar prioritario también de la actuación Federal y Estatal.

OBRAS Y ACCIONES PLANEADAS

Proyecto	Capacidad	Localización	Fuente de financiamiento	Periodo de ejecución	Impacto esperado	Población beneficiada
Construcción de módulo de policía Jesús del monte (caseta)	N/A	Hacienda De Las Palmas	FEFOM 2016	2016	Proporcional a población beneficiada	1500 hab
Construcción de módulo de policía Ignacio Allende	N/A	Ignacio Allende	FEFOM 2016	2016	Proporcional a población beneficiada	1500 hab
Construcción de módulo de policía El Plan	N/A	El Plan (Cuarto Cuartel)	FEFOM 2016	2016	Proporcional a población beneficiada	1500 hab
Remodelación de módulo de vigilancia y adecuación para Cruz Roja	N/A	San Fernando	FEFOM 2016 (2)	2016	Proporcional a población beneficiada	50000 hab
Construcción de módulo de policía La Cañada	N/A	La Cañada	FEFOM 2016 (2)	2016	Proporcional a población beneficiada	1500 hab
Construcción de módulo de policía Canteras	N/A	Canteras	FEFOM 2016 (2)	2016	Proporcional a población beneficiada	1500 hab
Mantenimiento preventivo de módulos de seguridad pública municipal	N/A	Municipio	PIM 2016 (2)	2016	Proporcional a población beneficiada	Todo el Municipio
Rehabilitación de módulos de vigilancia	N/A	Municipio	PAD (REFRENDO 2015)	2016	Proporcional a población beneficiada	Todo el Municipio

OBRA PÚBLICA EN PROCESO

Proyecto	Fase inconclusa	Última fuente de financiamiento	Contratos de servicio	Dependencia ejecutora
Construcción de módulo de policía, San Jacinto	Terminación de obra (25% o menor)	PAD ESTATAL 2015	Contrato	Dirección General de Obras Públicas

EJE TRANSVERSAL A: GOBIERNO HONESTO Y CERCANO

Este eje define que el Gobierno Municipal deberá realizar acciones para aprovechar eficazmente sus recursos materiales y humanos, así como establecer un manejo responsable de sus finanzas. El Municipio se enfocará en la correcta aplicación y gestión de recursos estatales y federales, vinculados a la atención de sus principales programas, y a concluir los tres años de gobierno con finanzas sanas que permitan dar continuidad a los proyectos en beneficio de la población municipal.

DIAGNÓSTICO

La inversión pública ejercida en el Municipio en 2015 ascendió a \$133.66 millones de pesos (IGECEM, 2015).

Ilustración 81. Inversión pública ejercida en Huixquilucan 2007-2015

Año	Inversión pública (mdp)
2007	334.78
2008	159.13
2009	85.87
2010	0.13
2011	0.00
2012	136.59
2013	65.07
2014	123.57
2015 ^{E/}	133.66

Fuente: elaboración propia, con datos de IGECEM

ÁRBOL DEL PROBLEMA Y ANÁLISIS DE INVOLUCRADOS

Ilustración 82. Árbol del problema del eje transversal A



La importancia de este eje radica en que las acciones específicas planeadas y que se muestran a continuación ofrecerán una solución factible para impulsar el desarrollo municipal en lo social, económico y político, haciendo un planteamiento de aprovechamiento óptimo y sustentable de las potencialidades existentes en el territorio.

Los beneficiarios de contar con un gobierno municipal efectivo, ágil, cercano a la gente y sin corrupción son los habitantes del Municipio. Sus intereses son ver resueltas sus demandas y contar con un gobierno que este al pendiente de las problemáticas que aquejan a las diferentes comunidades. El problema percibido es la dificultad para cumplir con las expectativas derivadas de sus necesidades. Los conflictos potenciales se dan al no existir resolución a sus demandas.

MATRIZ FODA

Tema	Fortalezas	Oportunidades	Debilidades	Amenazas
Transparencia y rendición de cuentas	Se cuenta con un sistema electrónico denominado IPOMEX que permite publicitar la información del quehacer gubernamental más sensible y de mayor interés para la ciudadanía, evaluado por el INFOEM con un 100% de actualización y como uno de los municipios mejor evaluados en esta materia	Trabajar en conjunto con las áreas para convertir a Huixquilucan el Municipio con el índice de transparencia más alto del Estado	Recursos disponibles para procesamiento y divulgación	Desfase con la legislación estatal y federal
	La ayuda social otorgada a través de programas de fundaciones y organizaciones	Ofrecer ayuda al menor costo para el Municipio mediante los programas de otorgados por las fundaciones	Se comparte el crédito de la labor con las organizaciones.	Falta de difusión de la labor social realizada
	Experiencia en función de fiscalización interna por parte del personal	Definir las acciones preventivas que ayude a eficientar las dependencias	Personal insuficiente	Falta de atención por parte de las áreas a los requerimientos de información por parte de la Contraloría
	Reducción de gasto operativo a través de la realización de trámites en línea	Disminución de los niveles de corrupción municipales gracias a la reducción de los procesos burocráticos	Marco normativo que puede impedir la simplificación de procesos	Probabilidad de intrusiones que dañen al sistema
	Se cuenta con departamentos con experiencia en cobertura, producción, post-producción y difusión en plataformas digitales llegando a todos los sectores del Municipio	Avance tecnológico y el crecimiento de diversas plataformas digitales favorece el impacto y difusión rápida	Limitaciones de espacios y equipamiento adecuado	Interpretaciones erróneas y comentarios negativos en los diferentes medios de comunicación, derivado de la falta de interés de la población
Autonomía financiera	48% de los ingresos municipales provienen de la	Aumentar el número de recursos en coordinación con entidades estatales	Estacionalidad en los flujos financieros	Efectos macroeconómicos adversos

	recaudación propia	y federales		
Recaudación y padrón de contribuyentes	Fuerte recaudación propia y ampliación de la base gravable	Lograr el potencial estimado de recaudación	Recaudación irregular	Deficiencias crónicas en los vehículos y procedimientos de recaudación
Estructura de egresos	Reducción en la plantilla administrativa	Optimización del gasto operativo	Variación en los servicios personales	Deudas contingentes o pasivos laborales con alto crecimiento

TEMAS DE DESARROLLO PARA UN GOBIERNO HONESTO Y CERCANO

TEMA A.1: TRANSPARENCIA Y RENDICIÓN DE CUENTAS

La Unidad de Información del Municipio basa su actuación en la normativa estatal, concretamente en la Ley de Transparencia y Acceso a la Información Pública del Estado de México y Municipios, así como en la Ley de Protección de Datos Personales del Estado de México. Con base en esta legislación atiende las solicitudes de acceso a la información y los recursos de remisión, involucrando a las dependencias y organismos descentralizados según sea el caso.

TEMA A.2: AUTONOMÍA FINANCIERA

A partir del año 2009 y hasta el 2011, el Municipio observó un comportamiento irregular en la captación de sus ingresos, manteniendo un orden decreciente en el rubro de los impuestos. En los años 2012 y 2013 se observó aumento en la captación de dichos ingresos, lo que representó un incremento anual promedio de 28.85% en la recaudación de ese rubro; no obstante en 2014 ésta se volvió a ver afectada, con una reducción 20.17% anual. Con base en la información del Órgano Superior de Fiscalización del Estado de México, los ingresos esperados incrementarán un 9.05% respecto al año anterior (IGECEM, 2015).

No obstante, la proyección global de ingresos para 2015 estará 12.56% por encima con respecto a la captación de 2012 (IGECEM, 2015).

Ilustración 83. Evaluación de Ingresos del Municipio de 2010-2014

Miles de pesos

Concepto	2010		2011		2012		2013		2014	
	Miles de pesos	%	Miles de pesos	%	Miles de pesos	%	Miles de pesos	%	Miles de pesos	%
TOTAL DE INGRESOS	1,563,323.5	100.00	1,705,284.9	100.0	1,772,942.4	100.0	2,292,379.4	100.0	2,145,791.1	100.0
Impuestos	433,699.3	27.74	493,030.4	28.9	547,016.9	30.9	755,452.7	33.0	788,816.2	36.8
Derechos	43,459.4	2.78	291,406.5	17.1	382,722.2	21.6	305,809.9	13.3	327,817.5	15.3
Contribución de mejoras	0.0	0.00	38,678.3	2.3	4,770.0	0.3	0.0	0.0	5,014.4	0.2

Productos	8,491.8	0.54	8,959.4	0.5	1,858.4	0.1	4,331.5	0.2	7,071.9	0.3
Aprovechamientos	5,104.0	0.33	88,724.1	5.2	6,853.8	0.4	5,448.2	0.2	4,810.3	0.2
Ingresos derivados del Sector Auxiliar	0.0	0.00	707.0	0.0	0.0	0.0	0.0	0.0	0.0	0.0
Otros Ingresos	18,541.2	1.19	47,797.1	2.8	97,352.4	5.5	516,694.9	22.5	191,274.3	8.9
Ingresos derivados de financiamiento	450,000.0	28.78	0.0	0.0	0.0	0.0	0.0	0.0	0.0	0.0
Ingresos municipales derivados del Sis. Nal. De Coord. Fiscal	604,027.8	38.64	735,982.1	43.2	732,368.8	41.3	704,642.2	30.7	820,986.5	38.3
Ingresos Propios	0.0	0.00	0.0	0.0	0.0	0.0	0.0	0.0	0.0	0.0

Fuente: OSFEM⁴⁹

Ilustración 848. Comportamiento de los Ingresos según su fuente

Miles de pesos

Concepto	2010		2011		2012		2013		2014	
	Miles de pesos	%	Miles de pesos	%	Miles de pesos	%	Miles de pesos	%	Miles de pesos	%
TOTAL DE INGRESOS	1,563,323.5	100.00	1,705,284.9	100.0	1,772,942.4	100.0	2,292,379.4	100.0	2,145,791.1	100.0
Ingresos Propios	490,754.5	31.4	920,798.7	54.0	943,221.3	53.2	1,071,042.3	46.7	1,133,530.3	52.8
Ingresos por Aportaciones Federales y Estatales	604,027.8	38.6	735,982.1	43.2	732,368.8	41.3	704,642.2	30.7	820,986.5	38.3
Ingresos extraordinarios	468,541.2	30.0	47,797.1	2.8	97,352.4	5.5	516,694.9	22.5	191,274.3	8.9

Fuente: OSFEM

Ilustración 859. Evaluación de Egresos del Municipio de 2010-2014

Miles de pesos

Concepto	2010		2011		2012		2013		2014	
	Miles de pesos	%	Miles de pesos	%	Miles de pesos	%	Miles de pesos	%	Miles de pesos	%
TOTAL DE EGRESOS	1,626,427.1	100.0	1,991,178.7	100.0	1,940,953.5	100.0	2,495,499.0	100.0	2,393,726.0	100.0
Servicios personales	624,546.9	38.4	848,669.1	42.6	845,302.9	43.6	1,066,752.9	42.7	1,201,889.0	50.2
Materiales y suministros	45,421.6	2.8	47,395.4	2.4	51,697.6	2.7	63,363.7	2.5	56,592.0	2.4
Servicios generales	155,017.9	9.5	468,234.4	23.5	408,097.5	21.0	449,394.5	18.0	523,967.0	21.9
Transferencias	126,051.5	7.8	178,050.9	8.9	182,141.4	9.4	261,519.7	10.5	207,121.0	8.7
Bienes muebles e inmuebles	20,325.9	1.2	9,179.6	0.5	6,675.0	0.3	30,839.7	1.2	32,540.0	1.4
Obras públicas	103,982.4	6.4	136,041.1	6.8	136,593.5	7.0	65,069.3	2.6	150,096.0	6.3

⁴⁹ <http://www.osfem.gob.mx/>

Inversiones financieras	0.0	0.0	0.0	0.0	0.0	0.0	0.0	0.0	0.0	0.0
Deuda pública	551,080.9	33.9	303,608.2	15.2	310,445.6	16.0	558,559.1	22.4	221,521.0	9.3
Participaciones y aportaciones Federales y Municipales	0.0	0.0	0.0	0.0	0.0	0.0	0.0	0.0	0.0	0.0

Fuente: OSFEM⁵⁰

Ilustración 80. Comportamiento de los Egresos por objeto del gasto

Miles de pesos

Concepto	2010		2011		2012		2013		2014	
	Miles de pesos	%	Miles de pesos	%	Miles de pesos	%	Miles de pesos	%	Miles de pesos	%
Gasto de operación	971,363.8	59.7	1,551,529.4	77.9	1,493,914.4	77.0	1,871,870.5	75.0	2,022,109.0	84.5
Gasto de inversión	103,982.4	6.4	136,041.1	6.8	136,593.5	7.0	65,069.3	2.6	150,096.0	6.3
Deuda pública	551,080.9	33.9	303,608.2	15.2	310,445.6	16.0	558,559.1	22.4	221,521.0	9.3

FUENTE: OSFEM⁵¹

TEMA A.3: RECAUDACIÓN Y PADRÓN DE CONTRIBUYENTES

De acuerdo con información proporcionada por la Tesorería Municipal, el Sistema recaudatorio del Municipio está estructurado de la siguiente manera:

- Cinco oficinas de atención al público (Cabecera Municipal, Centro Administrativo Pirules, Centro de Atención Municipal Interlomas, Tecamachalco y San Fernando).
- El cobro se realiza mediante la figura denominada “bancarizado”, es decir, a través de una institución bancaria. En consecuencia, ningún servidor público recibe pagos de la ciudadanía.
- Otra alternativa de pago es la ofrecida mediante el Portal de Internet del Gobierno Municipal, donde el contribuyente puede realizar sus operaciones de manera electrónica.

Ilustración 81. Ingresos recaudados 2007-2015

Huixquilucan

Ingresos recaudados
2007-2015
(Millones de Pesos)

Año	Total	Impuestos	Contribución o aportación de mejoras por obras públicas	Derechos	Productos	Aprovechamientos	Participaciones, aportaciones, transferencias, subsidios y otras ayudas	Otros ^{a/}
2007	1 247.82	311.80	0.00	190.92	4.03	53.81	588.76	98.49
2008	1 501.78	467.83	0.00	162.93	24.73	41.62	504.09	300.58
2009	1 600.04	370.31	52.50	712.00	34.66	9.40	442.94	619.04
2010	1 563.32	404.05	0.00	43.46	8.49	5.10	604.03	498.19
2011	1 380.83	447.59	39.08	87.91	1.61	39.55	734.12	30.98
2012	1 772.94	547.02	4.77	382.72	1.86	6.85	732.37	97.35
2013	2 292.38	755.45	0.00	305.81	4.33	5.45	704.64	516.69
2014	1 829.93	788.82	5.01	84.08	6.72	1.70	820.98	122.62
2015 ^{e/}	1 995.54	860.21	5.47	91.68	7.32	1.86	895.29	133.72

^{e/} Cifras estimadas.

^{a/} Incluye ingreso por venta de bienes y servicios de organismos descentralizados, fideicomisos y empresa de participación estatal. Ingresos no comprendidos en los numerales anteriores causados en ejercicios fiscales anteriores pendientes de liquidación o pago, subsidios y subvenciones, ingresos financieros, ingresos derivados de financiamientos.

⁵⁰ <http://www.osfem.gob.mx/>

⁵¹ <http://www.osfem.gob.mx/>

TEMA A.4: ESTRUCTURA DE EGRESOS

En el cuadro siguiente se observa que, de acuerdo al Órgano Superior de Fiscalización del Estado de México, se proyecta que la Administración Pública Municipal aumentó el total de sus egresos en un 2.06% entre 2012 y 2015. En este sentido, se presenta un incremento de 20.05% en la cuenta de Servicios Personales, que estaba proyectado previamente. Por el contrario, las cuentas de Deuda pública e Inversión pública se redujeron en 42.94% y 2.15% en cada caso (IGECEM, 2015).

Ilustración 82. Egresos municipales

Huixquillucan

Egresos ejercidos
2007-2015
(Millones de Pesos)

Año	Total	Servicios personales	Materiales y Suministros	Servicios y gastos generales	Transferencias	Bienes muebles e inmuebles	Inversión pública	Inversiones	Deuda pública
2007	1 247.82	418.70	24.44	131.85	110.32	66.10	334.78	0.00	161.62
2008	1 501.78	607.02	41.02	221.36	142.19	63.85	159.13	0.00	267.20
2009	1 761.01	599.71	36.65	138.84	141.10	7.62	85.87	0.00	751.22
2010	117.13	41.97	6.69	10.85	38.77	0.00	0.13	0.00	18.71
2011	1 497.42	666.05	33.33	260.79	168.28	7.23	0.00	116.90	244.84
2012	1 940.95	845.30	51.70	408.10	182.14	6.68	136.59	0.00	310.45
2013	2 495.50	1 066.75	63.36	449.39	261.52	30.84	65.07	0.00	558.56
2014	1 831.51	938.21	36.00	259.81	288.67	21.48	123.57	0.00	163.78
2015 ⁵³	1 980.99	1 014.78	38.94	281.01	312.22	23.23	133.66	0.00	177.15

⁵² Cifras estimadas.

Fuente: IGECEM⁵³

PROSPECTIVA

Tema	Subtema/Programa	Escenario tendencial	Escenario factible
Transparencia y rendición de cuentas	Vinculación ciudadana con la Administración Pública	Gestionar las peticiones usuales de transparencia	Ser de los 5 municipios más transparentes del país
	Gobierno electrónico	Existen poca interacción entre el gobierno y la sociedad por medio de las tecnologías de la información	Se potencializa la vinculación entre la población y la administración por medio de medios electrónicos
	Participación ciudadana	Sociedad poco participativa	Se incrementa la participación activa de la sociedad con el objetivo de que incidan en su bienestar

⁵² <http://igecem.edomex.gob.mx/>

⁵³ <http://igecem.edomex.gob.mx/>

Tema	Subtema/Programa	Escenario tendencial	Escenario factible
	Desarrollo de la función pública y ética en el servicio público	Existe poca iniciativa de fomentar la ética y el desarrollo entre los servidores públicos	Aumenta la capacitación y se promueve la ética entre los funcionarios públicos
	Comunicación pública y fortalecimiento informativo	Poco interés por parte de la población sobre la situación del Municipio	Difusión efectiva a favor del Municipio gracias a los avances tecnológicos y la experiencia del áreas
Autonomía financiera	Fortalecimiento de los ingresos	Las fuentes de ingreso son básicamente gubernamentales	Se incrementan las fuentes de ingreso, incluyendo esquemas financieros no gubernamentales
Recaudación y padrón de contribuyentes	Fortalecimiento de los ingresos	Las variaciones en recaudación se mantienen bajo comportamientos históricos	Se incrementa la recaudación durante toda la administración
Estructura de egresos	Deuda pública	Se produce un déficit alto	El Municipio balancea ingresos vs egresos

OBJETIVOS, ESTRATEGIAS Y LÍNEAS DE ACCIÓN

Transparencia y rendición de cuentas		
Objetivos	Estrategias	Líneas de acción
Transparentar el ejercicio público municipal	Dar seguimiento al actuar de servidores públicos en seguridad	Transparentar el actuar de los cuerpos de seguridad municipal Implementar un sistema de Transparencia y Anticorrupción Implementar la Visitaduría de Seguridad pública
	Fortalecer la modernización y simplificación administrativa a través de procesos y mecanismos sencillos, transparentes con sistemas y equipos modernos.	Recibir, conducir y atender los requerimientos por medio del servidor público habilitado conforme al Instituto de Transparencia, Acceso a la Información Pública y Protección de Datos Personales del Estado de México y Municipios "INFOEM", para garantizar el derecho de acceso a dicha información y la aplicación de la Ley de Transparencia. Implementar las acciones que potencialicen la vinculación entre el Municipio y la ciudadanía

Transparencia y rendición de cuentas		
Objetivos	Estrategias	Líneas de acción
Fomentar la responsabilidades administrativas en los servidores públicos	Realizar acciones preventivas, de difusión, de información y capacitación que permitan disminuir las fallas por desconocimiento de la norma	Realizar campañas de difusión entre los servidores públicos, de sus obligaciones y responsabilidades, así como respecto del Sistema municipal de quejas, denuncias, sugerencias y reconocimientos
		Verificar el buen funcionamiento de los buzones y demás medios de recepción que integran el Sistema municipal de quejas, denuncias, sugerencias y reconocimientos
Incrementar la vinculación ciudadana con la administración pública	Proponer al Comité de Información políticas de fortalecimiento en la cultura la transparencia al interior de la Administración que mejoren la calidad de la información que se entrega a la ciudadanía a través de las solicitudes de información	Recibir, tramitar y dar seguimiento a los reportes, quejas, denuncias y sugerencias, por el incumplimiento de las obligaciones de los servidores públicos
		Enviar a la Secretaría de la Contraloría del Gobierno del Estado de México, el informe de altas y bajas del personal del Municipio
		Iniciar los procedimientos por situación patrimonial, disciplinarios de responsabilidades y acuerdos de información previa
		Elaborar y dar cumplimiento a las resoluciones de procedimientos instaurados por situación patrimonial, disciplinarios de responsabilidades y acuerdos de información previa
		Emisión de acuerdos de conclusión o motivación para el inicio de procedimiento
		Realizar acciones preventivas de verificación
		Difundir el boletín de empresas objetadas
		Responder a las solicitudes de información en tiempo establecido por la normatividad

Transparencia y rendición de cuentas		
Objetivos	Estrategias	Líneas de acción
	Promover el ejercicio de los derechos de acceso a la información y protección de datos personales a través de la difusión	Actualizar la información pública de oficio disponible en el IPOMEX
	Coordinar con instancias Federales y Estatales la capacitación de los servidores públicos municipales en materia de rendición de cuentas, protección de datos personales y control documental	Coordinar cursos de capacitación para los servidores públicos
	Proponer el desarrollo de acuerdos institucionales con los gobiernos federales y estatales para la mejora de los sistemas de tecnología con los que cuenta el Municipio	Integrar y presentar informe al Comité de Información respecto de la atención a las solicitudes de acceso a la información y la evaluación de la actualización del IPOMEX
Detonar acciones que automaticen los procesos que requiera la administración pública	Coordinar acciones en las que interactúen la ciudadanía y la administración con el objetivo de resolver las necesidades de manera oportuna	Realizar acciones de monitoreo al Portal Institucional del Ayuntamiento Organizar, operar y administrar los servicios gubernamentales que permitan el envío, recepción y publicación de información por medios electrónicos Realización de programas que promuevan la capacitación de los servidores públicos Implementar acciones que permitan vincular a la ciudadanía con la administración pública a través de las tecnologías de la información
Promover la identificación de la ciudadanía con el Municipio	Implementar acciones que permitan un sentido de identidad con el Municipio	Establecer sistemas electrónicos que promuevan la identidad de los huixquiluquenses con el Municipio
Vincular a los ciudadanos con la administración pública a fin de consolidar el trabajo del Ayuntamiento	Desarrollar formas que permitan a la ciudadanía incidir en su propio bienestar y el de su comunidad	Detonar acciones que fomenten la interacción entre sociedad-gobierno y asociaciones civiles Establecer mecanismos que promuevan la interacción entre la Administración pública y la ciudadanía

Transparencia y rendición de cuentas		
Objetivos	Estrategias	Líneas de acción
		Implementar programas de capacitación a ciudadanos
Lograr un mejor acercamiento con la población para dar a conocer las diferentes actividades que el Municipio realiza	Promover y mejorar la imagen gubernamental con los recursos disponibles	Organizar y cubrir los eventos necesarios para la promoción y difusión de las acciones realizadas por la Administración Realizar las acciones necesarias para difundir las actividades del Municipio en medios impresos y electrónicos
Incrementar la difusión y comunicación institucional	Promover la imagen gubernamental dentro de la plantilla administrativa	Elaborar diseños y formación de libros y revistas
	Difundir logros y acciones del Gobierno Municipal	Realizar y publicar boletines de prensa Elaborar síntesis informativa electrónica Implementar el programa Huixquilucan TV
Fortalecer las relaciones públicas en beneficio del Municipio	Lograr el desarrollo y crecimiento del Municipio a través de la gestión de recursos.	Gestionar de recursos de Programas Federales Estatales y Fondos
	Generar empleos a través de la inversión local, nacional e internacional	Buscar atracción de capital mediante la inversión de empresas locales, nacionales e internacionales.
	Aumentar el alcance de la comunicación externa	Coadyuvar en la planeación y creación de reuniones de trabajo que contemplen aumentar las relaciones políticas y de Gobierno del Presidente Municipal
Conservación, restauración y difusión del patrimonio cultural	Calendarizar visitas a las comunidades, centros culturales y sociales del Municipio, así como visitar todas y cada una de las festividades anuales que se realizan dentro del Municipio	Apoyar a las 72 festividades anuales de las diferentes comunidades del Municipio Visitar centros culturales y sociales dentro del Municipio (casas de cultura, bibliotecas, espacios sociales, museos y archivos) Visitas programadas a las distintas comunidades del Municipio para recabar antecedentes históricos e información pertinente del Municipio con personas oriundas del mismo Documentar y actualizar la monografía municipal, así como la difusión cultural y social del Municipio
Incrementar la audiencia	Fortalecer la atención	Agendar y efectuar audiencias

Transparencia y rendición de cuentas		
Objetivos	Estrategias	Líneas de acción
pública y consulta popular	ciudadana mediante audiencias públicas	públicas
	Canalizar oportunamente las gestiones de la ciudadanía	Garantizar a la ciudadanía la gestión de las peticiones ante Presidente Municipal y/o dependencias Ejecutar los trámites necesarios a efecto de gestionar ante la Secretaría de Relaciones Exteriores la expedición de pasaportes Autorizar permisos para la realización de festividades
	Fortalecer los canales de comunicación ciudadana con el Gobierno Municipal, brindando las herramientas necesarias que permitan que la ciudadanía conozca el estatus de la gestión	Atender las peticiones ciudadanas, recibidas a través de los diferentes medios de comunicación, llevando un minucioso control de seguimiento Cubrir los eventos y giras de trabajo a los que asiste el Presidente Municipal y/o autoridades municipales Organizar eventos cívicos y culturales del Presidente Municipal Garantizar a la ciudadanía el gestionamiento de las peticiones entre Presidente Municipal y/o dependencias Ofrecer a la ciudadanía eficiencia y eficacia a su derecho de ser escuchadas; opiniones, solicitudes y sugerencias
	Reforzar en coordinación con las autoridades auxiliares del Municipio, programas que fomenten la comunicación y el bienestar	Canalizar las peticiones realizadas por autoridades auxiliares, educativas y municipales, consistentes en apoyo con bienes materiales

Autonomía financiera		
Objetivos	Estrategias	Líneas de acción
Incrementar la fiscalización, control y evaluación interna de la gestión pública	Revisión exhaustiva de la cuenta pública anual del H. Ayuntamiento	Revisar y presentar la Cuenta Pública
	Revisión exhaustiva de los informes mensuales del H. Ayuntamiento	Revisar y presentar los informes mensuales

Autonomía financiera		
Objetivos	Estrategias	Líneas de acción
	Atender las inconformidades de los usuarios respecto a los servicios que ofrece y presta el H. Ayuntamiento a través de los procedimientos administrativos correspondientes	Vigilar que las multas que impongan las autoridades municipales ingresen a la Tesorería
Mejorar el registro y control de caja de Tesorería	Coordinarse adecuadamente con las áreas encargadas de integrar el presupuesto de egresos	Integrar el Presupuesto Definitivo de Ingresos y Egresos ante el Órgano Superior de Fiscalización del Estado de México. Elaborar y presentar la Cuenta pública
	Seguimiento, monitoreo y reporte de la información programática-presupuestal del Municipio	Elaborar y presentar los informes mensuales del avance físico financiero de los recursos federales del Ramo 33 Elaborar informe y dar seguimiento al ejercicio del presupuesto del gasto público municipal Elaborar los reportes del Ramo 33 (SIIVAMEN) Elaborar los reportes trimestrales PASH

Recaudación y padrón de contribuyentes		
Objetivos	Estrategias	Líneas de acción
Conservar e incrementar la información catastral	Regularización y control de la información catastral con el fin de obtener un mejor control de la misma y aumentar la recaudación proveniente de este rubro	Regularizar la propiedad de los bienes muebles e inmuebles Actualización de los registros gráficos y alfanuméricos de los inmuebles
	Prestar servicios catastrales de calidad y calidez a la ciudadanía	Actualizar y crear bandas de valor Actualizar y crear manzanas catastrales Verificar datos en campo
	Realizar la creación de departamento Gestión Catastral, Departamento Investigación predial, Departamento de Actualización	Actualizar y crear áreas homogéneas

Recaudación y padrón de contribuyentes		
Objetivos	Estrategias	Líneas de acción
Incrementar la captación y recaudación de Ingresos	Fortalecer la función recaudatoria mediante campañas de difusión fiscal, unidades móviles de recaudación, capacitación al personal, revisión y consolidación de los padrones de contribuyentes	Actualizar y consolidar las bases de datos de los padrones de contribuyentes
		Realizar campañas de difusión fiscal
		Instalar módulos móviles de atención al contribuyente
		Capacitar al personal en materia recaudatoria
		Enviar estados de cuenta de impuestos y otras contribuciones
		Disminuir el número de contribuyentes con adeudos vencidos del impuesto predial
		Instrumentación del sistema electrónico de trámites (en línea)

Estructura de egresos		
Objetivos	Estrategias	Líneas de acción
Conservar el control de las adquisiciones y servicios	Proponer un sistema moderno que nos lleve a la simplificación administrativa a través de procesos y mecanismos sencillos, transparentes, y así mejorar el sistema de adquisiciones y servicios en estricto apego a la normatividad aplicable	Realizar el mantenimiento preventivo y correctivo al parque vehicular del ayuntamiento, a través del taller municipal y talleres particulares
		Otorgar el suministro de combustible
		Registrar y controlar el trámite para el pago a proveedores.
		Elaborar y dar seguimiento a los contratos de arrendamiento y servicios
		Recibir, y dar seguimiento a las solicitudes de adquisición de materiales y suministros emitidas por las dependencias municipales
		Convocar a sesiones del Comité de Adquisiciones y Servicios y del Comité de Arrendamiento y Enajenaciones
		Elaborar y dar seguimiento al comportamiento de la deuda pública

Estructura de egresos		
Objetivos	Estrategias	Líneas de acción
Mantener y mejorar el gasto por Servicio de la Deuda en el Municipio por concepto de amortización	Integrar de manera mensual el informe relativo al comportamiento de la deuda	Elaborar y dar seguimiento al comportamiento del costo financiero de la deuda pública
Costo financiero de la deuda	Integrar de manera mensual el informe relativo al comportamiento de la deuda	Elaborar y dar seguimiento al comportamiento del costo financiero de la deuda pública

MATRIZ DE INDICADORES DE RESULTADOS (MIR)

TRANSPARENCIA

Objetivo o resumen narrativo	Indicadores			Medios de verificación	Supuestos
	Nombre	Fórmula	Frecuencia y Tipo		
Fin					
Contribuir al cumplimiento de la obligación de acceso a la información a través de la consolidación de grupos de participación social y escrutinio público en Huixquilucan	Variación porcentual en el comportamiento del Índice de Transparencia en la Información	$((\text{Índice de transparencia del año actual} / \text{Índice de transparencia año anterior}) - 1) * 100$	Anual Estratégico	Informe de la revisión de la Cuenta Pública. OSFEMj	N/A
Propósito					
La ciudadanía huixquiluquense recibe atención puntual y oportuna en las solicitudes interpuestas en materia de transparencia y acceso a la información.	Porcentaje de cumplimiento en la obligación de transparencia	$((\text{Procedimientos de inconformidad interpuestos en el año actual} / \text{Procedimientos de Inconformidad interpuestos en el año anterior}) - 1) * 100$	Anual Estratégico	Registros administrativos	La ciudadanía huixquiluquense muestra el interés en temas de gobierno y participa a través de los medios legales establecidos
Componentes					
Solicitudes de información a través de módulos de información recibidas en Huixquilucan	Porcentaje en el cumplimiento de respuesta a solicitudes de información en Huixquilucan	$(\text{Solicitudes de transparencia y acceso a la información solventadas} / \text{Solicitudes de transparencia y acceso a la información recibidas}) * 100$	Semestral Estratégico	Registros administrativos	El módulo de información en Huixquilucan opera en forma para atender las solicitudes de la ciudadanía.
Actividades					

Objetivo o resumen narrativo	Indicadores			Medios de verificación	Supuestos
	Nombre	Fórmula	Frecuencia y Tipo		
Solicitudes turnadas a las diversas áreas administrativas en Huixquilucan	Porcentaje de Unidades administrativas en demanda de solicitudes en Huixquilucan	$(\text{Unidad administrativa con solicitud de transparencia y acceso a la información interpuesta} / \text{Total de Unidades Administrativas Municipales}) * 100$	Mensual Gestión	Registros administrativos	Las unidades administrativas de Huixquilucan muestran disposición en la solvatación de la información de transparencia.
Solicitudes desahogadas en Huixquilucan	Porcentaje en el desahogo de solicitudes de transparencia y acceso a la información en Huixquilucan	$(\text{Diferencia entre el día de entrega de la solicitud elaborada y el día de recepción de la solicitud} / \text{Tiempo de solventación estipulado en Ley de transparencia}) * 100$	Mensual Gestión	Registros administrativos	Las unidades administrativas de Huixquilucan en atención de petición de información respetan los tiempos enmarcados en la normatividad correspondiente.

GOBIERNO ELECTRÓNICO

Objetivo o resumen narrativo	Indicadores			Medios de verificación	Supuestos
	Nombre	Fórmula	Frecuencia y Tipo		
Fin					
Contribuir a eficientar la gestión y administración gubernamental de Huixquilucan a través de la actualización de TIC's que contribuyan al impulso de un gobierno electrónico.	Variación porcentual en la actualización tecnológica en Huixquilucan	$((\text{TIC's adquiridas en el año actual} / \text{TIC's adquiridas el año anterior}) - 1) * 100$	Anual Estratégico	Bases de Licitación. Registros de inventarios actualizados.	N/A
Propósito					
Los servidores públicos en Huixquilucan cuentan con TIC's que mejoran la operación y distribución de la información brindada a la ciudadanía y la prestación de servicios públicos electrónicos.	Porcentaje de avance en la prestación de Servicios Electrónicos en Huixquilucan	$(\text{Total de trámites municipales en línea} / \text{Total de trámites municipales por subir a la web}) * 100$	Anual Estratégico	Vigencia del dominio electrónico. Funcionamiento de la herramienta vía remota.	El servidor informático donde es alojado el sitio mantiene la transferencia de datos los 365 días del año.

Objetivo o resumen narrativo	Indicadores			Medios de verificación	Supuestos
	Nombre	Fórmula	Frecuencia y Tipo		
Componentes					
Procedimientos simplificados para la prestación de servicios electrónicos instaurados en Huixquilucan	Porcentaje de avance en la mejora procedimental en Huixquilucan	(Total de procedimientos simplificados enfocados a la prestación de servicios electrónicos/Total de procedimientos identificados de prestación de servicios electrónicos)*100	Semestral Gestión	Manual interno de procedimientos.	La mejora regulatoria llevada a cabo en Huixquilucan se efectúa conforme a los programas de trabajo planteados.
Campañas de actualización y capacitación a servidores públicos sobre e-gobierno realizadas en Huixquilucan	Porcentaje en la Capacitación Local en Huixquilucan	(Cursos impartidos/Cursos programados)*100	Trimestral Gestión	Lista de asistencias	Se cuenta con equipos de cómputo funcional y actualizado para la impartición de los cursos en Huixquilucan.
Campañas de actualización de los equipos de cómputo realizadas	Porcentaje en equipos de cómputo funcionales y actualizados	Mantenimiento a los equipos de cómputo realizado /Mantenimiento a los equipos de cómputo solicitado *100	Semestral Gestión	Registros Administrativos	Se cuenta con equipos de cómputo 100% funcionales en Huixquilucan
Actividades					

Objetivo o resumen narrativo	Indicadores			Medios de verificación	Supuestos
	Nombre	Fórmula	Frecuencia y Tipo		
Elaboración de un catálogo de trámites y servicios por unidad administrativa municipal en Huixquilucan	Porcentaje de avance en la integración de la catalogación de tramitología en Huixquilucan	(Trámites incorporados al programa de e-gobierno/Total de tramites seleccionados para el programa e-gobierno)*100	Mensual Gestión	Listado por unidad administrativa Reporte de avance	Las unidades administrativas de Huixquilucan cumplen en tiempo y en forma con la programación acordada.
Readecuación del procedimiento presencial hacia procedimientos remotos.	Porcentaje de avance en la readecuación procedimental	(Procedimientos adecuados/Procedimientos programados)*100	Mensual Gestión	Manual de procedimientos Procedimiento modificado	Las unidades administrativas de Huixquilucan cumplen en tiempo y en forma con la programación acordada.
Elaboración de un sistema de digitalización en Huixquilucan	Porcentaje de avance en la Programación Informática en Huixquilucan	(Meses de avance en programación/Total de meses previstos para programar)*100	Mensual Gestión	Disco con el avance en el cronograma de programación	El área de Informática o la empresa contratada para la programación cumple con el programa acordado.
Elaboración de un programa de capacitación a los servidores públicos de Huixquilucan sobre e-gobierno.	Porcentaje en el cumplimiento del Programa de capacitación en Huixquilucan	(Cursos impartidos/Cursos programados)*100	Mensual Gestión	Calendarización del programa de capacitación	Expertos en la materia de e-gobierno acceden a la impartición de los cursos programados en Huixquilucan.
Impartición de capacitación sobre TIC's a los servidores públicos de Huixquilucan	Porcentaje de Servidores públicos de Huixquilucan capacitados	(Servidores públicos capacitados/Servidores públicos programados para ser capacitados)*100	Mensual Gestión	Listas de asistencias	Los servidores públicos en Huixquilucan muestran disponibilidad en la impartición de cursos.
Actualización de la paquetería de office en los equipos de cómputo del ayuntamiento de Huixquilucan	Porcentaje de equipos de cómputo actualizados en Huixquilucan	Actualizaciones a los equipos de cómputo realizadas /Actualizaciones a los equipos de cómputo solicitadas *100	Mensual Gestión	Órdenes de servicio	Los equipos de cómputo del ayuntamiento de Huixquilucan se encuentran actualizados y son funcionales

NUEVAS ORGANIZACIONES DE LA SOCIEDAD

Objetivo o resumen narrativo	Indicadores			Medios de verificación	Supuestos
	Nombre	Fórmula	Frecuencia y Tipo		
Fin					
Contribuir a fortalecer la cultura de la asociación de la sociedad civil mediante la conformación de figuras asociativas correspondientes en Huixquilucan	Variación porcentual en la asociación de la sociedad civil en Huixquilucan	$((\text{Asociaciones de la sociedad civil en el año actual} / \text{Asociaciones de la sociedad civil en el año anterior}) - 1) * 100$	Anual Estratégico	Actas constitutivas de la conformación de las figuras asociativas correspondientes	N/D
Propósito					
Las demandas de solución de problemas de los huixquiluquenses se resuelven con la conformación y participación de figuras asociativas correspondientes	Variación porcentual en las demandas de solución de problemas de los huixquiluquenses	$((\text{Demandas de solución de problemas de la comunidad resueltos en el año actual} / \text{Demandas de solución de problemas comunes de la comunidad presentados en el año actual}) - 1) * 100$	Anual Estratégico	Testimonios documentales que comprueben la solución de problemas comunes presentados por la comunidad	Los servidores públicos del ayuntamiento de Huixquilucan promueven la conformación de figuras asociativas correspondientes
		$((\text{Resultados de las encuestas de satisfacción en la solución de problemas presentados por la población en el año actual} / \text{Resultados de las encuestas de satisfacción en la solución de problemas comunes presentados por la población en el año anterior}) - 1) * 100$		Resultados comparativos de las encuestas en la satisfacción en la solución de demandas comunes presentadas por la comunidad	
Componentes					
Capacitación técnica para fomentar la organización de la población huixquiluquense en figuras asociativas realizada.	Porcentaje en la capacitación técnica para fomentar la organización de la población huixquiluquense en figuras asociativas correspondientes.	$(\text{Capacitación técnica para fomentar la organización de la población en figuras asociativas realizadas} / \text{Capacitación técnica para fomentar la organización de la población en figuras asociativas programadas}) * 100$	Semestral Gestión	Listas de asistencia a los cursos de capacitación para fomentar la organización de la sociedad.	Los servidores públicos de Huixquilucan promueven la capacitación de la sociedad para la conformación de figuras asociativas.

Objetivo o resumen narrativo	Indicadores			Medios de verificación	Supuestos
	Nombre	Fórmula	Frecuencia y Tipo		
Gestión para desarrollar cursos de formación en el trabajo a vecinos organizados de Huixquilucan con participación ciudadana realizada.	Porcentaje en la gestión de los cursos de formación en el trabajo a vecinos organizados de Huixquilucan con participación ciudadana.	(Cursos técnicos realizados para el fomento de figuras asociativas en la población/Cursos técnicos programados para el fomento de figuras asociativas en la población)*100	Semestral Gestión	Listas de asistencia a los cursos de formación en el trabajo	Los servidores públicos en Huixquilucan gestionan cursos de formación en el trabajo a vecinos organizados con participación ciudadana.
Actividades					
Difusión de los cursos de capacitación temáticos a integrantes de las figuras asociativas correspondientes en Huixquilucan.	Porcentaje en la difusión de los cursos de capacitación temáticos a integrantes de las figuras asociativas correspondientes en Huixquilucan.	(Difusión de los cursos de capacitación temáticos a integrantes de las figuras asociativas correspondientes realizada /Difusión de los cursos de capacitación temáticos a integrantes de las figuras asociativas correspondientes programada)*100	Trimestral Gestión	Testimonios documentales de la difusión de la difusión de los cursos de capacitación temáticos a integrantes de las figuras asociativas correspondientes.	Los servidores públicos de Huixquilucan difunden la participación de los integrantes de las figuras asociativas correspondientes s los cursos de capacitación.
Participación de expertos en la impartición de los cursos de capacitación en Huixquilucan.	Porcentaje en la participación de expertos en la impartición de los cursos de capacitación en Huixquilucan.	(Participación de expertos en la impartición de los cursos de capacitación realizada/Participación de expertos en la impartición de los cursos de capacitación programada)*100	Trimestral Gestión	Relación de currículums vitae de los expertos que imparten los cursos de capacitación.	Los servidores públicos en Huixquilucan gestionan la participación de expertos en la impartición de cursos de capacitación.
Difusión de los cursos de formación en el trabajo a vecinos organizados de Huixquilucan con participación ciudadana	Porcentaje en la difusión de los cursos de formación en el trabajo a vecinos organizados de Huixquilucan con participación ciudadana.	(Eventos de difusión de cursos de formación en el trabajo realizados en coordinación con la sociedad realizados/Eventos de difusión de cursos de formación en el trabajo en coordinación con la sociedad organizada programados)*100	Trimestral Gestión	Testimonios documentales de la difusión de los cursos de formación en el trabajo a vecinos organizados con participación ciudadana.	Los servidores públicos en Huixquilucan realizan eventos de difusión para promover los cursos de formación en el trabajo dirigidos a vecinos organizados con participación ciudadana.
Celebración de los cursos de formación en el trabajo a	Porcentaje en la celebración de los cursos de formación en el	(Cursos de formación en el trabajo realizados en coordinación con la sociedad	Trimestral Gestión	Listas de asistencia a los cursos de	Los servidores públicos de Huixquilucan organizan cursos de

Objetivo o resumen narrativo	Indicadores			Medios de verificación	Supuestos
	Nombre	Fórmula	Frecuencia y Tipo		
vecinos organizados de Huixquilucan con participación ciudadana.	trabajo a vecinos organizados de Huixquilucan con participación ciudadana.	organizada/Cursos de formación en el trabajo programados en coordinación con la sociedad organizada)*100		formación en el trabajo a vecinos organizados con participación ciudadana.	formación en el trabajo dirigidos a vecinos organizados con participación ciudadana.

COMUNICACIÓN PÚBLICA Y FORTALECIMIENTO INFORMATIVO

Objetivo o resumen narrativo	Indicadores			Medios de verificación	Supuestos
	Nombre	Fórmula	Frecuencia y Tipo		
Fin					
Contribuir a la difusión de la información gubernamental en los medios de comunicación y sectores sociales, mediante la difusión de las acciones de gobierno en Huixquilucan.	Variación porcentual en la difusión de la información gubernamental en los medios de comunicación y sectores sociales en Huixquilucan	((Acciones de difusión de información gubernamental en los medios de comunicación realizados en el año actual/Acciones de difusión de la información gubernamental en los medios de comunicación efectuados en el año anterior)-1)*100	Anual Estratégico	Sistemas de control de la información publicada en los medios de comunicación	N/A
Propósito					
La comunicación pública y fortalecimiento informativo a los habitantes de Huixquilucan se realiza por los canales convencionales de información gubernamental	Variación porcentual en la comunicación pública y fortalecimiento informativo a los habitantes de Huixquilucan	((Eventos para fortalecer la comunicación e información pública dirigida a los habitantes del municipio realizados en el año actual/Eventos para fortalecer la comunicación e información pública dirigida a los habitantes del municipio realizados en el año anterior)-1)*100	Anual Estratégico	Comparativo de los soportes informativos de comunicación pública	Los servidores públicos en Huixquilucan promueven la comunicación pública y fortalecimiento informativo a los habitantes del municipio
		((Acciones de actualización de la comunicación e información pública del municipio a la ciudadanía realizadas en el año actual/Acciones de actualización de la comunicación e información pública del		Reportes del análisis de pertinencia de las notas de comunicación pública y	

Objetivo o resumen narrativo	Indicadores			Medios de verificación	Supuestos
	Nombre	Fórmula	Frecuencia y Tipo		
		municipio a la ciudadanía realizadas en el año anterior)-1)*100		fortalecimiento informativo.	
Componentes					
Los resultados de los planes y programas de acción gubernamental para instancias de gobierno y la sociedad difundidos en Huixquilucan	Porcentaje en los resultados de los planes y programas de acción gubernamental para instancias de gobierno y la sociedad en Huixquilucan	(Resultados de la evaluación de los planes y programas de acción gubernamental por parte de sociedad organizada/Resultados esperados en la evaluación de los planes y programas de acción gubernamental por parte de la sociedad organizada)*100	Semestral Gestión	Resultados comparativos pormenorizados de los planes y programas de acción gubernamental para instancias de gobierno de los dos últimos años	Los servidores públicos en Huixquilucan difunden los resultados de las acciones de gobierno
Actividades					
Distribución de los boletines informativos, con las acciones de gobierno entre los huixquiluquenses.	Porcentaje en el cumplimiento de la distribución de boletines informativos entre los huixquiluquenses.	(Boletines informativos difundidos/boletines informativos programados para difusión)*100	Trimestral Gestión	Acuses de recibo de los boletines informativos.	Los servidores públicos en Huixquilucan distribuyen los boletines informativos.
Difusión de spots informativos de Huixquilucan, en los medios audiovisuales de comunicación masiva	Porcentaje en la difusión de spots informativos de Huixquilucan	(Spots informativos difundidos/Spots informativos para difusión programados)*100	Trimestral Gestión	Acuses de recibo de los spots informativos	Los servidores públicos en Huixquilucan promueven la difusión de los spots informativos
Elaboración de diseños gráficos, con objetivos específicos de difusión	Porcentaje en la elaboración de diseños gráficos, con objetivos específicos de difusión.	(Diseños gráficos realizados/Diseños gráficos programados)*100	Trimestral Gestión	Registros de diseños gráficos elaborados	Los servidores públicos en Huixquilucan elaboran los diseños gráficos para difusión de información
Difusión de los programas y servicios que brinda el SMDH	Eficacia en el desahogo de solicitudes de transparencia y acceso a la información	(Día de entrega de la solicitud elaborada-Día de recepción de la solicitud /Tiempo de solventación estipulado en Ley de transparencia)*100	Mensual Gestión	Registros administrativos	Las unidades administrativas en atención de petición de información respetan los tiempos enmarcados en la normatividad correspondiente

DESARROLLO DE LA FUNCIÓN Y ÉTICA EN EL SERVIDOR PÚBLICO

Objetivo o resumen narrativo	Indicadores			Medios de verificación	Supuestos
	Nombre	Fórmula	Frecuencia y Tipo		
Fin					
Contribuir al fortalecimiento de la vocación del servicio ético y profesional de la función pública a través del seguimiento y observación al cumplimiento del marco normativo institucional en Huixquilucan	Variación porcentual de la observación y seguimiento al cumplimiento del marco normativo en Huixquilucan	((Expedientes de observación y seguimiento al cumplimiento del marco normativo institucional concluidos en el año actual/Expedientes de observación y seguimiento al cumplimiento del marco normativo institucional concluidos en el año anterior)-1)*100	Anual Estratégico	Certificados bajo el resguardo de la Contraloría interna municipal Dirección de Administración	N/A
Propósito					
Los servidores públicos en Huixquilucan desarrollan eficazmente la función pública y ética en el municipio en base a quejas y/o denuncias	Variación porcentual de quejas y/o denuncias hacia servidores públicos en Huixquilucan	((Quejas y/o denuncias hacia servidores públicos presentadas en el año actual/Quejas y/o denuncias hacia servidores públicos presentadas en el año anterior)-1)*100	Anual Estratégico	Sistema de Atención Mexiquense, SECOGEM Centro de atención ciudadana Libro de registro de la contraloría interna	Los servidores públicos en Huixquilucan cumplen con la resolución de quejas y/o denuncias
Componentes					
Capacitaciones especializadas en el desarrollo humano con enfoque en el servicio público realizadas en Huixquilucan	Porcentaje de capacitaciones especializadas en el desarrollo humano en Huixquilucan	(Capacitaciones especializadas en el desarrollo humano realizadas/ Capacitaciones especializadas en el desarrollo humano programadas)*100	Semestral Gestión	Programas de capacitación Convocatorias	Los servidores públicos de Huixquilucan reciben capacitaciones especializadas en materia de desarrollo humano
Campañas de información de las obligaciones de los servidores públicos de Huixquilucan, realizadas	Porcentaje de campañas de información de las obligaciones	(Campañas de información de las obligaciones de los servidores públicos realizadas /Campañas de información de las obligaciones de los servidores públicos programadas)*100	Semestral Gestión	Programas de difusión	Las campañas de información sobre las obligaciones de los servidores públicos en Huixquilucan se realizan en tiempo y forma
Auditorías a las obligaciones	Porcentaje de auditorías a las	(Auditorías a las obligaciones de los	Semestral	Pliego de	Los Comités Ciudadanos de Control

Objetivo o resumen narrativo	Indicadores			Medios de verificación	Supuestos
	Nombre	Fórmula	Frecuencia y Tipo		
de los servidores públicos de Huixquilucan, realizadas	obligaciones de los servidores públicos de Huixquilucan.	servidores públicos realizadas/Auditorías a las obligaciones de los servidores públicos programadas)*100	Gestión	observaciones Plataforma Declara NET Reportes administrativos	y Vigilancia (COCICOVI's) verifican el cumplimiento de la manifestación de bienes de los servidores públicos de Huixquilucan
Informe de las Auditorías financieras realizadas	Porcentaje de Informe de acciones realizadas	(Informe de Auditorías realizadas / Informe de auditorías programadas)*100	Anual Gestión	Registro de la contraloría interna	El personal entregar la documentación solicitada
Informe de las acciones realizadas para evitar procedimientos administrativos en Huixquilucan	Porcentaje de informes de acciones realizadas en Huixquilucan	(Informe de acciones realizadas/Informe de acciones programadas)*100	Anual Gestión	Registro de la contraloría interna	El servidor público de Huixquilucan cumple en tiempo y forma con sus obligaciones
Capacitaciones especializadas en funciones de la contraloría recibidas	Porcentaje del personal de la contraloría capacitada	(Total de personal de la contraloría capacitada/Total de personal de la contraloría)*100	Semestral Gestión	Constancias de participación	Los servidores públicos de Huixquilucan reciben las capacitaciones especializadas
Auditorías a las obligaciones de los servidores públicos de Huixquilucan, realizadas	Porcentaje de auditorías practicadas por la contraloría interna municipal	(Total de auditorías concluidas por la contraloría interna municipal/Total de auditorías programadas)*100	Semestral Gestión	Reportes administrativos	Los comités de control y vigilancia revisan el cumplimiento de manifestación de bienes de los servidores públicos de Huixquilucan
Actividades					
Promoción y firma de convenios con instituciones capacitadoras en Huixquilucan	Porcentaje de convenios en Huixquilucan	(Convenios firmados/Convenios programados)*100	Semestral Gestión	Convenios vigentes	Las instituciones capacitadoras en Huixquilucan acceden a la firma de convenios
Registro de asistentes a las capacitaciones de Huixquilucan	Porcentaje de asistentes a las capacitaciones de Huixquilucan	(Número de servidores públicos asistentes a capacitaciones/Número de servidores públicos)*100	Trimestral Gestión	Listas de asistencia Constancias de participación Servidores públicos activos. (Secretaría de Administración de	Los servidores públicos de Huixquilucan convocados asisten a capacitaciones.

Objetivo o resumen narrativo	Indicadores			Medios de verificación	Supuestos
	Nombre	Fórmula	Frecuencia y Tipo		
Elaboración de carteles informativos para Huixquilucan	Porcentaje de carteles informativos en Huixquilucan	(Carteles informativos elaborados/Carteles informativos requeridos)*100	Trimestral Gestión	Personal) Registro de carteles informativos. Publicación en sitio web del municipio	Las unidades administrativas correspondientes en Huixquilucan elaboran carteles informativos para su publicación.
Integración de los reportes de auditorías al expediente técnico de Huixquilucan	Porcentaje de reportes de auditorías en Huixquilucan	(Reportes de auditorías integrados al expediente/Reportes de auditorías generados)*100	Trimestral Gestión	Acta constitutiva	El COCICOVI verifica oportunamente la integración de reportes a los expedientes de auditorías de Huixquilucan
Realizar revisiones, informes, auditorías, arqueos e inventarios	Porcentaje de procedimientos realizados en Huixquilucan	(Revisiones realizados/ Revisiones programados)*100	Trimestral Gestión	Registros de la contraloría interna	El personal entrega la documentación solicitada a efecto que las partidas se apeguen a las disposiciones normativas
Acciones para evitar Procedimientos disciplinarios por omisión o extemporaneida en la presentación de manifestación de bienes	Porcentaje de procedimientos realizados	(Procedimientos realizados/ Procedimientos programados)*100	Trimestral Gestión	Registros de la contraloría interna	El servidor público DE Huixquilucan cumpla en tiempo y forma con sus obligaciones
Acciones para evitar procedimientos administrativos disciplinarios/resarcitorios, y verificar el cumplimiento de los mismos en caso de iniciarlos	Porcentaje de procedimientos realizados	(Procedimientos realizados/ Procedimientos programados)*100	Trimestral Gestión	Registros de la contraloría interna	El servidor público DE Huixquilucan cumpla en tiempo y forma con sus obligaciones
Calendarización de cursos de capacitación	Porcentaje de cursos de capacitación realizadas	(Total de cursos programados/Total de cursos asistidos)*100	Trimestral Gestión	Constancias, registro de asistentes	Los evidores públicos convocados asisten a las capacitaciones
Calendarización de auditorías	Porcentaje de auditorías realizadas	(Auditorías realizadas/Auditorías calendarizadas)*100	Trimestral	Acta constitutiva	N/A

Objetivo o resumen narrativo	Indicadores			Medios de verificación	Supuestos
	Nombre	Fórmula	Frecuencia y Tipo		
			Gestión		

FORTALECIMIENTO DE INGRESOS

Objetivo o resumen narrativo	Indicadores			Medios de verificación	Supuestos
	Nombre	Fórmula	Frecuencia y Tipo		
Fin					
Contribuir a fortalecer la estructura del ingreso municipal de Huixquilucan a través de un Programa de Fortalecimiento Recaudatorio que incremente los ingresos propios municipales	Variación porcentual en el incremento en los ingresos municipales de Huixquilucan	$((\text{Ingresos Municipales sin considerar financiamiento del año actual} / \text{Ingresos Municipales sin considerar financiamiento del año anterior}) - 1) * 100$	Anual Estratégico	Estados Comparativos de Ingresos	N/A
Propósito					
Los Ingresos propios municipales de Huixquilucan incrementan su estructura porcentual con respecto al total de los ingresos municipales	Variación porcentual en el fortalecimiento de los ingresos propios de Huixquilucan	$((\text{Recursos propios del municipio sin considerar participaciones del año actual} / \text{Recursos Propios de municipio sin considerar participaciones del año anterior}) - 1) * 100$	Anual Estratégico	Estados Comparativos de Ingresos.	El ciudadano huixquiluquense muestra disposición en el pago oportuno y puntal de las contribuciones municipales de las que es responsable
Componentes					
Programa de fortalecimiento a la recaudación corriente de Huixquilucan aplicado	Variación porcentual en el fortalecimiento de la recaudación corriente de Huixquilucan	$((\text{Recaudación corriente obtenida en el primer trimestre del año actual} / \text{Recaudación corriente obtenida en el primer trimestre del año anterior}) - 1) * 100$	Trimestral Gestión	Estados Comparativos de Ingresos	Las diferentes áreas municipales de Huixquilucan involucradas en el incremento de los ingresos propios, colaboran en las tareas de fortalecimiento de la recaudación
Programa de regularización de los contribuyentes en Huixquilucan aplicado	Variación porcentual en la regularización recaudatoria de Huixquilucan	$((\text{Monto de ingresos por cobro de accesorios en el trimestre actual} / \text{Monto de ingresos por cobro de accesorios en el trimestre anterior}) - 1) * 100$	Trimestral Gestión	Reporte emitido por Sistema contable	Autoridades municipales de Huixquilucan revisan la ejecución de acciones de fiscalización y

Objetivo o resumen narrativo	Indicadores			Medios de verificación	Supuestos
	Nombre	Fórmula	Frecuencia y Tipo		
		trimestre anterior)-1)*100			cobranza
Programa de reforzamiento a la recaudación corriente de Huixquilucan aplicado	Reforzamiento de la recaudación corriente	((Recaudación corriente obtenida en el primer trimestre del año actual/Recaudación corriente obtenida en el primer trimestre del año anterior)-1)*100	Trimestral Gestión	Estados Comparativos de Ingresos	N/A
Actividades					
1.1. Actualización de los valores catastrales y factores de incremento en el sistema de cobro en Huixquilucan	Variación porcentual en la actualización catastral de Huixquilucan	((Predios actualizados en el semestre actual/predios actualizados en el semestre anterior))-1)*100	Semestral Gestión	Reporte emitido por sistema de gestión catastral y sistema de recaudación local	Las autoridades municipales de Huixquilucan en coordinación con autoridades estatales, realizan trabajos de actualización
Difusión masiva de los apoyos, subsidios fiscales y exhortación al pago puntual en Huixquilucan	Porcentaje de difusión del pago en Huixquilucan	(Campañas de difusión efectuadas/Campañas de difusión programadas)*100	Trimestral Gestión	Registro de campañas efectuadas	Las autoridades municipales de Huixquilucan realizan campañas de difusión para invitar a la ciudadanía al pago de sus contribuciones
Actualización de los padrones de cobro en Huixquilucan	Variación porcentual de padrones de cobro en Huixquilucan	((Registros en el padrón del trimestre actual/Registros en el padrón del trimestre anterior))-1)*100	Trimestral Gestión	Reporte emitido por el sistema de cobro local	Las diversas áreas de tesorería en Huixquilucan efectúan de manera conjunta cruce de padrones para efectuar una labor integral en la actualización correspondiente
Expedición y entrega de notificaciones de pago a contribuyentes morosos, omisos y remisos en Huixquilucan detectados	Porcentaje de notificaciones a huixquiluquenses	(Notificaciones entregadas/Notificaciones expedidas)*100	Mensual Gestión	Copia de las notificaciones emitidas. Acuses de recibo de las notificaciones	Las autoridades municipales de Huixquilucan realizan labores de cobranza
Elaboración de notificaciones de pago a contribuyentes detectados	Notificaciones	(Notificaciones entregadas/Notificaciones expedidas)*100	Mensual Gestión	Copia de las notificaciones emitidas, acuses de recibo de las notificaciones	Las autoridades municipales de Huixquilucan muestran su visto bueno a las labores de cobranza

CONSOLIDACIÓN DE LA ADMINISTRACIÓN PÚBLICA DE RESULTADOS

Objetivo o resumen narrativo	Indicadores			Medios de verificación	Supuestos
	Nombre	Fórmula	Frecuencia y Tipo		
Fin					
Contribuir al fortalecimiento de la administración pública municipal de Huixquilucan a través de controles administrativos que generen un adecuado ejercicio de los recursos públicos	Variación porcentual del gasto corriente en Huixquilucan	$((\text{Gasto corriente del año actual} / \text{Gasto corriente en el año anterior}) - 1) * 100$	Anual Estratégico	Estado comparativo de Egresos	N/A
Propósito					
Las unidades administrativas municipales de Huixquilucan cumplen sus funciones mediante el ejercicio adecuado de los recursos públicos	Porcentaje en el ejercicio del gasto corriente en Huixquilucan	$(\text{Gasto corriente ejercido} / \text{Gasto corriente programado}) * 100$	Anual Estratégico	Estado comparativo de Egresos	Las unidades administrativas de Huixquilucan tienen un adecuado ejercicio del gasto corriente
Componentes					
Sistema integral de personal instaurado en Huixquilucan	Variación porcentual de los servidores públicos de Huixquilucan en funciones	$((\text{Servidores públicos en funciones en el semestre actual} / \text{Servidores públicos en funciones en el semestre anterior}) - 1) * 100$	Semestral Gestión	Registros Administrativos	El área encargada de recursos humanos en Huixquilucan mantiene actualizada la plantilla de personal
Programa de Adquisiciones y distribución de bienes y servicios implementado en Huixquilucan	Variación porcentual en el gasto por concepto de adquisiciones, bienes y servicios en Huixquilucan	$((\text{Monto por concepto de adquisiciones} + \text{Monto por suministro de gasolina} + \text{Monto por pago de servicios consumidos del semestre actual} / \text{Monto por concepto de adquisiciones} + \text{Monto por suministro de gasolina} + \text{Monto por pago de servicios consumidos del semestre anterior}) - 1) * 100$	Semestral Gestión	Estado Comparativo de Egresos	Las unidades administrativas en Huixquilucan conocen la normatividad para la ejecución del gasto en los rubros de adquisiciones y bienes y servicios
Programa de preservación del patrimonio de Huixquilucan implementado	Variación porcentual en el registro de los bienes patrimoniales de Huixquilucan	$((\text{Suma del patrimonio registrado en el inventario municipal en el semestre actual} / \text{Suma del patrimonio registrado en el$	Semestral Gestión	Inventarios actualizados	Los servidores públicos de Huixquilucan registran los bienes patrimoniales del municipio de

Objetivo o resumen narrativo	Indicadores			Medios de verificación	Supuestos
	Nombre	Fórmula	Frecuencia y Tipo		
		inventario municipal en el semestre anterior)-1)*100			acuerdo a la normatividad establecida
Sesiones del comité municipal de mejora regulatoria en Huixquilucan	Porcentaje de informes de Mejora Regulatoria en Huixquilucan	(informe realizado/informe programados)*100	Semestral Gestión	Informes	Los servidores públicos de Huixquilucan registran la asistencia a las sesiones del Comité
Capacitaciones a los servidores públicos en materia de planeación, programación y presupuestación	Porcentaje en la capacitación a los servidores públicos en materia de planeación, programación y presupuestación	(Capacitación a los servidores públicos en materia de planeación, programación y presupuestación realizada/Capacitación a los servidores públicos en materia de planeación, programación y presupuestación programada)*100	Semestral Gestión	Lista de asistencia	Los servidores públicos de Huixquilucan gestionan la capacitación
Actividades					
Detección y determinación de incidencias a los registros de puntualidad y asistencia en Huixquilucan	Variación porcentual de los registros de puntualidad y asistencia en Huixquilucan	((Incidencias determinadas por concepto de los registros de puntualidad y asistencia en el mes actual/ Incidencias determinadas por concepto de los registros de puntualidad y asistencia en el mes anterior)-1)*100	Mensual Gestión	Registros Administrativos	El área de Recursos Humanos en Huixquilucan determina las incidencias del personal administrativo
Actualización de los movimientos de actas y bajas de los servidores públicos en Huixquilucan	Porcentaje de movimientos de personal en Huixquilucan	(Movimientos de altas y bajas efectuados/Movimientos de altas y bajas en proceso)*100	Semestral Gestión	Registros Administrativos	El área de Recursos Humanos en Huixquilucan actualiza la plantilla de personal
Ejecución del Programa Anual de Adquisiciones en Huixquilucan	Porcentaje en la ejecución del Programa Anual de Adquisiciones en Huixquilucan	(Monto por concepto de adquisiciones ejercido/Monto por concepto de adquisiciones programadas)*100	Trimestral Gestión	Listas de asistencia de los servidores públicos coordinados.	Los servidores públicos en Huixquilucan realizan procedimientos de adquisiciones de conformidad al marco normativo vigente
Distribución de insumos a las áreas administrativas para la prestación y otorgamiento de bienes y	Variación porcentual en la distribución de insumos a las áreas administrativas para la prestación y otorgamiento de	(Erogaciones por concepto de insumos a las áreas administrativas para la prestación y otorgamiento de bienes y servicios en el trimestre actual / Erogaciones por	Trimestral Gestión	Registros Administrativos	Las áreas de administración y finanzas de Huixquilucan distribuyen insumos necesarios para la prestación y otorgamiento

Objetivo o resumen narrativo	Indicadores			Medios de verificación	Supuestos
	Nombre	Fórmula	Frecuencia y Tipo		
servicios en Huixquilucan	bienes y servicios en Huixquilucan	concepto de insumos a las áreas administrativas para la prestación y otorgamiento de bienes y servicios en el trimestre anterior)*100			de bienes y servicios
Integración del registro de bienes muebles e inmuebles en Huixquilucan	Porcentaje de bienes muebles e inmuebles de Huixquilucan inventariados	(Bienes muebles e inmuebles registrados en el inventario del municipio/ Bienes muebles e inmuebles en proceso de registro en el inventario del municipio)*100	Trimestral Gestión	Inventario	Las áreas de administración y finanzas de Huixquilucan mantienen actualizado el inventario del patrimonio municipal.
Verificación física y control de inventarios en Huixquilucan	Porcentaje de verificación y control al inventario patrimonial de Huixquilucan	(Verificaciones físicas al inventario patrimonial municipal realizadas/Verificaciones físicas al inventario patrimonial municipal programadas) *100	Trimestral Gestión	Reportes de Verificación	Las áreas administrativas en Huixquilucan mantienen un registro de verificación del inventario patrimonial municipal.
Ejecución de acciones propias del Comité de Mejora Regulatoria en Huixquilucan	Porcentaje de acciones para la Mejora Regulatoria en Huixquilucan	(acciones realizadas/acciones programadas) *100	Trimestral Gestión	Actas de sesiones Actas del Comité de Mejora Regulatoria	Las áreas administrativas en Huixquilucan mantienen un registro de las acciones realizadas
Identificación de las necesidades de capacitación a los servidores públicos en materia de planeación, programación y presupuestación	Porcentaje en la identificación de las necesidades de capacitación de los servidores públicos en materia de planeación, programación y presupuestación	(Necesidades de capacitación a los servidores públicos en materia de planeación, programación y presupuestación/Necesidades de capacitación a los servidores públicos en materia de planeación, programación y presupuestación)*100	Trimestral Gestión	Comparativo de las necesidades de capacitación a los servidores públicos en materia de planeación, programación y presupuestación	Los servidores públicos de Huixquilucan identifican las necesidades de capacitación a los servidores públicos en materia de planeación, programación y presupuestación
Atención a las observaciones de las instancias fiscalizadoras de gasto público sobre el ejercicio financiero y presupuestal de los	Porcentaje en la atención a las observaciones de las instancias fiscalizadoras del gasto público	(Observaciones de las instancias fiscalizadoras del gasto público/Observaciones de las instancias fiscalizadoras del gasto público atendidas)*100	Trimestral Gestión	Cartas de liberación de los pliegos de observaciones de las instancias fiscalizadoras de gasto público	N/A

Objetivo o resumen narrativo	Indicadores			Medios de verificación	Supuestos
	Nombre	Fórmula	Frecuencia y Tipo		
programas presupuestales en tiempo y forma					

MODERNIZACIÓN DEL CATASTRO MEXIQUENSE

Objetivo o resumen narrativo	Indicadores			Medios de verificación	Supuestos
	Nombre	Fórmula	Frecuencia y Tipo		
Fin					
Contribuir al aumento de la recaudación del impuesto predial en Huixquilucan mediante la actualización y registro catastral de inmuebles	Variación porcentual en la recaudación del impuesto predial en Huixquilucan	$((\text{Recaudación del impuesto predial en el año actual} / \text{Recaudación del impuesto predial en el año anterior}) - 1) * 100$	Anual Estratégico	Comparativos de la recaudación el impuesto predial de los dos últimos años	N/A
Propósito					
Los predios regularizados, se registran en el padrón catastral de Huixquilucan	Variación porcentual en los predios de Huixquilucan regularizados	$((\text{Predios regularizados en el año actual} / \text{Predios regularizados en el año anterior}) - 1) * 100$	Anual Estratégico	Comparación de los predios inscritos en el padrón catastral mexiquense	Las autoridades catastrales de Huixquilucan tienen control sobre la regularización de los predios
Componentes					
Servicios catastrales solicitados por la población huixquiluquense, resueltos.	Porcentaje en los servicios catastrales solicitados por la población huixquiluquense	$(\text{Servicios catastrales solicitados por la población} / \text{Servicios catastrales atendidos a la población}) * 100$	Semestral Gestión	Registro de los servicios catastrales solicitados.	Las autoridades catastrales de Huixquilucan atienden a la ciudadanía.
Levantamientos	Porcentaje en los levantamientos	$(\text{Levantamientos topográficos realizados} / \text{Levantamientos solicitados}) * 100$	Semestral	Resultados	Las autoridades catastrales de

Objetivo o resumen narrativo	Indicadores			Medios de verificación	Supuestos
	Nombre	Fórmula	Frecuencia y Tipo		
topográficos catastrales de inmuebles en Huixquilucan realizados	topográficos catastrales de inmuebles en Huixquilucan	para la actualización catastral de inmuebles/Levantamientos topográficos programados para la actualización catastral de inmuebles)*100	Gestión	comparativo del levantamiento topográficos levantados en campo	Huixquilucan promueven el levantamiento topográfico catastral de inmuebles
Actividades					
Recepción de las solicitudes de trámite catastral presentadas por la ciudadanía huixquiluense	Porcentaje en la recepción de las solicitudes de trámite catastral en Huixquilucan	(Solicitudes de trámite catastral recibidas/Solicitudes de trámite catastral programadas)*100	Trimestral Gestión	Registro de solicitudes catastrales	Los servidores públicos de Huixquilucan registran las solicitudes de trámite catastral
Atención de las solicitudes de trámite catastral presentadas por la ciudadanía huixquiluense	Porcentaje en la atención de las solicitudes de trámite catastral en Huixquilucan	(Solicitudes de trámite catastral atendidas/Solicitudes de trámite catastral en proceso)*100	Trimestral Gestión	Registro de solicitudes catastrales	Los servidores públicos de Huixquilucan atienden las solicitudes de trámite catastral
Programación para la realización de las diligencias de inspección y medición física de los predios en Huixquilucan	Porcentaje en la programación para la realización de diligencias de inspección y medición de inmuebles en Huixquilucan	(Diligencias de inspección y medición de inmuebles realizadas/Diligencias de inspección y medición de inmuebles programadas)*100	Trimestral Gestión	Sistemas de control programático de diligencias catastrales	Los servidores públicos en Huixquilucan registran la programación de diligencias catastrales
Notificación para la realización de diligencias para la inspección y medición física de los predios en Huixquilucan	Porcentaje en la notificación para la realización de diligencias de inspección y medición de inmuebles en Huixquilucan	(Notificaciones entregadas para la realización de diligencias de inspección y medición de inmuebles/Notificaciones generadas para la realización de diligencias de inspección y medición de inmuebles)*100	Trimestral Gestión	Sistemas de control programático para la notificación de diligencias catastrales	Los servidores públicos en Huixquilucan registran la notificación de diligencias catastrales
Planos topográficos levantados en campo, entregados.	Porcentaje en los planos topográficos levantados en campo.	(Levantamientos de planos topográficos en campo efectuados/Levantamientos de Planos topográficos en campo programados)*100	Trimestral Gestión	Comparativo de los resultados del levantamiento topográfico catastral de inmuebles, de los dos últimos años	Las autoridades catastrales en Huixquilucan atienden a la ciudadanía

GASTO SOCIAL E INVERSIÓN PÚBLICA

Objetivo o resumen narrativo	Indicadores			Medios de verificación	Supuestos
	Nombre	Fórmula	Frecuencia y Tipo		
Fin					
Contribuir a consolidar el desarrollo económico y social de Huixquilucan mediante la eficiente operación de los recursos destinados a inversión pública contemplados en el presupuesto de egresos municipal.	Variación porcentual en la inversión pública anual ejercida en Huixquilucan	$((\text{Gasto ejercido por concepto de inversión pública en el año actual} / \text{Gasto ejercido por concepto de inversión pública en el año anterior}) - 1) * 100$	Anual Estratégico	Estado Comparativo de Egresos	N/A
Propósito					
Las autoridades hacendarias de Huixquilucan operan recursos que le son aprobados para la ejecución de proyectos de inversión y obra pública.	Variación porcentual en recursos destinados para inversión pública en Huixquilucan	$((\text{Monto destinado para infraestructura social municipal del año actual} / \text{Monto destinado para infraestructura social municipal del año anterior}) - 1) * 100$	Anual Estratégico	Estado Comparativo de Egresos	Las condiciones económicas del país se mantienen estables coadyuvando al ejercicio de los recursos de obra.
Componentes					
Proyectos de Infraestructura Social Municipal en Huixquilucan, elaborados.	Variación porcentual en el crecimiento de la infraestructura municipal de Huixquilucan	$((\text{Total de proyectos para infraestructura considerados para el semestre actual} / \text{Total de Proyectos de infraestructura ejecutados el semestre anterior}) - 1) * 100$	Semestral Gestión	Registros administrativos del área de obra pública	Las autoridades de otros órdenes de gobierno coadyuvan con la autoridad municipal de Huixquilucan en la derrama de recursos enfocados a obra
Cursos de diseño y evaluación de programas presupuestales conforme a la normatividad realizadas en Huixquilucan	Promedio de asistencia a los cursos en Huixquilucan	$(\text{Total de asistentes a los cursos} / \text{Total de cursos realizados})$	Semestral Gestión	Lista de asistencia	N/A
Actividades					
Elaboración de los Estudios de factibilidad correspondientes para Huixquilucan.	Porcentaje en la integración de estudios de factibilidad en Huixquilucan	$(\text{Total de estudios de factibilidad elaborados} / \text{Total de estudios de factibilidad programados}) * 100$	Mensual Gestión	Estudios realizados	Los técnicos especializados de otros órdenes de gobierno colaboran con las autoridades de Huixquilucan en la integración de

Objetivo o resumen narrativo	Indicadores			Medios de verificación	Supuestos
	Nombre	Fórmula	Frecuencia y Tipo		
					estudios de factibilidad.
Elaboración de los expedientes técnicos de obra en Huixquilucan	Porcentaje en expedientes técnicos de obra	(Expedientes técnicos de obra aprobados/Expedientes técnicos de obra elaborados)*100	Mensual Gestión	Expedientes concluidos	Las autoridades de Huixquilucan integran en tiempo y forma los expedientes técnicos de obra para la aprobación de las instancias correspondientes.
Gestión de los Recursos para Huixquilucan.	Porcentaje en la gestión de los recursos financieros para Huixquilucan.	(Recursos liberados/Recursos gestionados)*100	Mensual Gestión	Carta de liberación de recursos	La gestión municipal de Huixquilucan para la obtención de recursos financieros se da en tiempo y forma.
Convocatorias de los cursos para la elaboración de los programas presupuestales en Huixquilucan.	Porcentaje de convocatorias realizadas	(Total de convocatorias realizadas/ Total de convocatorias programadas)*100	Trimestral Gestión	Listas de asistencia	N/A
Presentación de los informes del ejercicio financiero y presupuestal en tiempo y forma	Porcentaje en presentación de la presentación de los informes del ejercicio financiero y presupuestales	(Presentación de los informes del ejercicio financiero y presupuestales realizados/ Presentación de los informes del ejercicio financiero y presupuestales autorizados)*100	Mensual Gestión	Informes periódicos a las instancias fiscalizadoras	Los servidores públicos municipales de Huixquilucan presentan los informes financieros y presupuestales
Procedimientos de adquisiciones y servicios en Huixquilucan	Porcentaje en los procedimientos de adquisiciones y servicios en Huixquilucan	(Procedimientos de servicios y adquisiciones realizadas/ Procedimientos de adquisiciones y servicios realizadas)*100	Trimestral Gestión	Expedientes administrativos	Los servidores públicos municipales de Huixquilucan se encargan de elaborar los expedientes
Pagos de nómina en Huixquilucan	Porcentaje en el pago de nómina en Huixquilucan	(Total de pagos de nómina realizadas/ Total de pagos de nómina programadas)*100	Mensual Gestión	Recibos de nómina	Los servidores públicos en Huixquilucan se encargan de elaborar la nómina.

DEUDA PÚBLICA

Objetivo o resumen narrativo	Indicadores			Medios de verificación	Supuestos
	Nombre	Fórmula	Frecuencia y Tipo		
Fin					

Objetivo o resumen narrativo	Indicadores			Medios de verificación	Supuestos
	Nombre	Fórmula	Frecuencia y Tipo		
Contribuir al saneamiento financiero municipal de Huixquilucan a través de un programa de cumplimiento del rezago de obligaciones por concepto de servicios definidos	Proporción del monto de adeudos por incumplimiento de pago con respecto a los egresos municipales en Huixquilucan	(Monto total de adeudos por concepto de rezago de cumplimiento de obligaciones por servicios y financiamiento proporcionados/Total de Egresos municipales)*100	Anual Estratégico	Registros Administrativos	N/A
Propósito					
Las finanzas municipales de Huixquilucan cumplen el compromiso del pago del rezago de obligaciones financieras	Monto de los acreedores a regularizar con respecto al total de ingresos en Huixquilucan	(Monto definido de rezago por pago a acreedores sujetos a regularización/Total de ingresos Municipales del presente ejercicio)*100	Anual Estratégico	Registros administrativos	Se cuenta con el compromiso de las máximas autoridades estatales para el reconocimiento y acuerdo de la deuda de Huixquilucan.
Componentes					
Convenios para el reconocimiento, establecimiento del cumplimiento y amortización de la deuda de Huixquilucan gestionados.	Amortización del cumplimiento con respecto al total de ingresos municipales en Huixquilucan	(Monto establecido de amortización para el pago del rezago por incumplimiento de pago por servicios proporcionados/Total de ingresos Municipales)* 100	Semestral Gestión	Convenio	Autoridades estatales y acreedores concilian un acuerdo justo y sustentable para las finanzas municipales de Huixquilucan.
Actividades					
Conciliación del rezago en Huixquilucan	Proporción de la diferencia de montos con respecto al ingreso en Huixquilucan	((Monto de rezago por incumplimiento de pago de servicios proporcionados registrado por el ayuntamiento-Monto de rezago por incumplimiento registrado por el acreedor)/Total de Ingresos Municipales del presente ejercicio)*100	Semestral Gestión	Recibos de prestación de servicios.	Las diferencias de montos de rezago entre autoridades municipales y acreedores de Huixquilucan son mínimas.
Establecimiento de las cláusulas del convenio de Huixquilucan	Costo del cumplimiento frente al total de ingresos sin etiqueta de gasto.	((Monto definido de cumplimiento/Total de Ingresos municipales – (Monto de ingresos por concepto de fondo de aportaciones + Ingresos por financiamiento + Ingresos por fondos federales etiquetados)) *100	Semestral Gestión	Convenio	El convenio de Huixquilucan establece facilidades y estímulos por el reconocimiento y regularización de los adeudos.

Objetivo o resumen narrativo	Indicadores			Medios de verificación	Supuestos
	Nombre	Fórmula	Frecuencia y Tipo		
Definición del monto de amortización periódico en Huixquilucan	Capacidad mensual de pago de Huixquilucan	$(\text{Monto de amortización mensual} / \text{Total de ingresos mensuales}) * 100$	Mensual Gestión	Pólizas de egresos Estados comparativos de egresos	El estatus de las finanzas municipales de Huixquilucan permanece estable para poder dar cumplimiento a lo establecido

FINANCIAMIENTO DE LA INFRAESTRUCTURA PARA EL DESARROLLO

Objetivo o resumen narrativo	Indicadores			Medios de verificación	Supuestos
	Nombre	Fórmula	Frecuencia y Tipo		
Fin					
Contribuir al fortalecimiento del patrimonio municipal a través de la obtención de fuentes de financiamiento dirigidas al desarrollo de infraestructura municipal para Huixquilucan	Variación porcentual de los ingresos por financiamiento en Huixquilucan	$((\text{Ingresos por financiamiento para el presente ejercicio fiscal} / \text{Ingresos por financiamiento del año anterior}) - 1) * 100$	Anual Estratégico	Estado Comparativo de Ingresos	N/A
Propósito					
La población huixquiluquense cuenta con la infraestructura, equipamiento, servicios públicos y provisiones que vigorizan el desarrollo económico local.	Porcentaje de Población huixquiluquense beneficiada	$(\text{Población beneficiada con los proyectos de inversión} / \text{Población total del Municipio}) * 100$	Anual Estratégico	Expedientes Técnicos	Recorte o ajustes de recursos asignados para el financiamiento
Componentes					
Monto de financiamiento debidamente gestionado para Huixquilucan.	Variación porcentual en la estructura porcentual del financiamiento con respecto a los ingresos municipales de	$((\text{Monto de financiamiento ingresado al presupuesto en el semestre actual} / \text{Total de Ingresos Municipales}) - 1) * 100$	Semestral Estratégico	Estado Comparativo de Ingresos	Huixquilucan conoce su capacidad de endeudamiento para la oportuna toma de decisiones.

Objetivo o resumen narrativo	Indicadores			Medios de verificación	Supuestos
	Nombre	Fórmula	Frecuencia y Tipo		
	Huixquilucan				
Gestión de recursos para Huixquilucan, realizados	Porcentaje de recursos gestionados para Huixquilucan.	(número de recursos gestionados / total de recursos obtenidos)* 100	Anual Estratégico	Estado comparativo de ingresos	N/A
Actividades					
Gestión ante la Dirección General de Inversión para la evaluación de los proyectos de infraestructura a realizarse mediante financiamiento.	Porcentaje en la Gestión Crediticia	(Proyectos aceptados/Proyectos presentados)*100	Mensual Gestión	Oficio de aceptación de proyecto	El personal de la DGI otorga los elementos técnicos necesarios para conformar los proyectos de infraestructura.
Gestión ante el Congreso local para la aprobación de obtención de los recursos financieros para Huixquilucan.	Porcentaje en la gestión ante la Legislatura Local	(Proyectos aprobados por la Legislatura Local/Proyectos presentados ante la Legislatura Local)*100	Mensual Gestión	Registros Administrativos	Los integrantes del poder legislativo dan voto de valor a la solicitud del ayuntamiento de Huixquilucan y otorgan autorización para proceder con la contratación del financiamiento.
Gestión a través de mecanismos bancarios para la obtención de los recursos para Huixquilucan.	Porcentaje en la gestión ante la institución bancaria	(Monto autorizado/Monto solicitado)*100	Mensual Gestión	Expediente de la gestión	La institución crediticia que otorga el financiamiento cuenta con los elementos evaluativos correspondientes y necesarios para otorgar al ayuntamiento los montos solicitados.
Elaboración de expedientes técnicos de proyectos para Huixquilucan	Porcentaje de expedientes técnicos elaborados para Huixquilucan.	Total de Expedientes Técnicos Elaborados/ Total de Proyectos identificados*100	Anual Estratégico Economía	Número de expedientes elaborados	Otorgar los elementos técnicos para la evaluación de los proyectos

ASISTENCIA JURÍDICA AL EJECUTIVO

Objetivo o resumen	Indicadores	Medios de	Supuestos
--------------------	-------------	-----------	-----------

narrativo	Nombre	Fórmula	Frecuencia y Tipo	verificación	
Fin					
Contribuir a aumentar la eficiencia de los procedimientos jurídicos mediante servicios de atención jurídica en Huixquilucan	Procedimientos jurídicos contestados	(Asuntos Jurídicos año actual/ Asuntos jurídicos contestados año actual)*100	Anual Gestión	Expedientes legales	N/A
Propósito					
Los asesores jurídicos de Huixquilucan se capacitan para orientar en materia procedimental jurídica regulatoria	Variación porcentual en los asesores jurídicos capacitados	(Asesores jurídicos programados para ser capacitados en el año actual/ asesores jurídicos capacitados en el año actual)*100	Semestral Estratégico	Bitácora y lista de asistencia a cursos	Los asesores jurídicos de Huixquilucan se capacitan
Componentes					
Demandas en contra de la administración Pública Municipal de Huixquilucan obtenidas atendidas	Porcentaje de las demandas en contra de la administración pública municipal de Huixquilucan	(Demandas en contra de la administración pública municipal atendidas/ demandas en contra de la administración pública municipal presentadas)*100	Semestral Gestión	Expedientes legales	Asesores jurídicos calificados atienden las demandas en contra de la administración pública de Huixquilucan
Actividades					
Tramitación de asuntos jurídicos, en los tribunales competentes	Porcentaje en la tramitación de asuntos jurídicos	(Tramitación de asuntos jurídicos/ tramitación de asuntos jurídicos)*100	Trimestral Gestión	Expedientes legales	Asesores jurídicos calificados tramitan la defensa de asuntos jurídicos

CONDUCCIÓN DE LAS POLÍTICAS GENERALES DE GOBIERNO

Objetivo o resumen narrativo	Indicadores			Medios de verificación	Supuestos
	Nombre	Fórmula	Frecuencia y Tipo		
Fin					
Contribuir al fortalecimiento de la participación ciudadana en	Variación en la celebración de Foros de consulta popular.	(Foros de consulta popular realizados para la conformación de Políticas Públicas Municipales en el año actual/Foros de	Anual Estratégico	Actas de acuerdo de cada Foro realizado.	N/A

la conformación de Políticas Públicas Municipales mediante foros de consulta popular.		consulta popular realizados para la conformación de Políticas Públicas Municipales en el año anterior)-1)*100			
Propósito					
La población huixquiluquense participa en la construcción de las políticas públicas municipales.	Variación porcentual de la participación de la población huixquiluquense agrupada en la construcción de las políticas públicas municipales.	((Participación registrada en los foros de consulta popular para la conformación de políticas públicas municipales en el año actual/Participación registrada en los foros de consulta popular para la conformación de políticas públicas municipales en el año anterior)-1)*100	Anual Estratégico	Listas de Asistencia.	La Población huixquiluquense muestra interés en los Foros de Consulta Popular.
Componentes					
Demandas ciudadanas para la construcción de las políticas públicas en Huixquilucan registradas.	Porcentaje en las demandas ciudadanas para la construcción de las políticas públicas en Huixquilucan	(Demandas ciudadanas para la construcción de las políticas públicas municipales atendidas/demandas ciudadanas para la construcción de políticas públicas municipales registradas)*100	Semestral Gestión	Registros de control de demandas ciudadanas.	Los Servidores Públicos de Huixquilucan cuentan con un mecanismo de integración de las demandas ciudadanas.
Políticas públicas municipales desarrolladas.	Porcentaje en las políticas públicas municipales.	(Políticas públicas municipales realizadas/Políticas públicas municipales programadas)*100	Semestral Gestión	Actas de acuerdos y minutas de trabajo.	Los servidores públicos en Huixquilucan integran políticas públicas municipales para impulsar la participación social.
Actividades					
Promoción de foros de consulta popular para la actualización de las políticas públicas en Huixquilucan	Porcentaje en la promoción de foros de consulta popular para la actualización de las políticas públicas en Huixquilucan	(Foros de consulta popular para la actualización de las políticas públicas municipales realizados/foros de consulta popular para la actualización de las políticas públicas municipales programados)*100	Trimestral Gestión	Registros de Foros.	Los Foros de consulta en Huixquilucan se llevan a cabo en horarios y espacios que favorecen el impacto de la información.
Integración de propuestas ciudadanas a las políticas públicas en Huixquilucan	Porcentaje de propuestas ciudadanas.	(Propuestas ciudadanas incorporadas a las políticas públicas municipales/Propuestas ciudadanas recibidas a las políticas públicas municipales)*100	Trimestral Gestión	Estudio de Factibilidad. Documento-Análisis de las propuestas vecinales de mejoría administrativa municipal.	Los servidores públicos en Huixquilucan analizan las propuestas vecinales de mejoría administrativa municipal.

Reuniones institucionales con los COPACI's (Consejos de participación ciudadana), para desarrollar las políticas públicas en Huixquilucan	Porcentaje en las reuniones institucionales con los COPACI's de Huixquilucan para desarrollar las políticas públicas municipales.	(Reuniones institucionales con los COPACI's para desarrollar las políticas públicas municipales realizadas/reuniones institucionales con los COPACI's para desarrollar las políticas públicas municipales programadas)*100	Trimestral Gestión	Actas de acuerdos registrados en las reuniones institucionales con los COPACI's. Convocatorias.	Se convoca a reuniones con los COPACI's de Huixquilucan.
Divulgación de las políticas públicas de Huixquilucan en los medios de comunicación institucional.	Porcentaje en la divulgación de las políticas públicas de Huixquilucan en los medios de comunicación institucional.	(Políticas públicas municipales acordadas a divulgar en los medios de comunicación institucional/Total de políticas públicas municipales de gobierno)*100	Trimestral Gestión	Publicación es sitio web institucional.	Se divulgan las políticas públicas de Huixquilucan
Atracción de recursos a través de la gestión de políticas públicas para Huixquilucan	Acciones de gestión de recursos a favor de la población huixquiluquense	(Acciones de atracción de recursos realizadas/ acciones de atracción de recursos programadas)*100	Trimestral Gestión	Informes	Existe interés por parte del sector privado de Huixquilucan.

CONSERVACIÓN DEL PATRIMONIO PÚBLICO

Objetivo o resumen narrativo	Indicadores			Medios de verificación	Supuestos
	Nombre	Fórmula	Frecuencia y Tipo		
Fin					
Contribuir a promover la conservación del patrimonio público de Huixquilucan a través del conocimiento de los bienes muebles e inmuebles propiedad del municipio	Variación porcentual de bienes muebles e inmuebles propiedad de Huixquilucan	((Bienes muebles e inmuebles propiedad del municipio registrados en el año actual/Bienes muebles e inmuebles propiedad del municipio registrados en el año anterior)-1)*100	Anual Estratégico	Registros de control de bienes	N/A
Propósito					
El patrimonio público de Huixquilucan cuenta con acciones permanentes de	Variación porcentual de mantenimiento en el patrimonio público	((Mantenimiento en el patrimonio público realizado en el año actual/Mantenimiento en el patrimonio	Anual Estratégico	Informes de mantenimiento.	El patrimonio público de Huixquilucan se mantiene en condiciones óptimas y

Objetivo o resumen narrativo	Indicadores			Medios de verificación	Supuestos
	Nombre	Fórmula	Frecuencia y Tipo		
mantenimiento y transmisión de conocimiento	huixquiluquense	público realizado en el año anterior)-1)*100			no presenta deterioro para su aprovechamiento
Componentes					
Visitas guiadas a inmuebles donde se exponga el patrimonio público cultural de Huixquilucan realizadas	Porcentaje de visitas guiadas en Huixquilucan al patrimonio público cultural	(Visitas guiadas al patrimonio público cultural realizadas/Visitas guiadas al patrimonio público cultural programadas)*100	Trimestral Gestión	Registro de visitas guiadas	Las visitas guiadas en Huixquilucan se realizan para transmitir el conocimiento del patrimonio público
Actividades					
Elaboración del programa de difusión de actividades culturales que se desarrollan en los espacios denominados patrimonio público de Huixquilucan	Porcentaje del programa de difusión de actividades culturales en Huixquilucan	(Programa de difusión de actividades culturales ejecutado/Programa de difusión de actividades culturales programado)*100	Trimestral Gestión	Programas de difusión de la Dirección de Patrimonio Público Cultural	Llevar a cabo el programa de difusión de actividades culturales en Huixquilucan de forma permanente

En el esquema municipal, las autoridades auxiliares de Huixquilucan deben de estar en comunicación directa con los pobladores de cada comunidad y así establecer un dialogo cercano con los habitantes de cada una de ellas, es por eso que el contar con un espacio digno para desarrollar sus actividades y atender a la comunidad representa un beneficio directo y del alto impacto al Municipio.

OBRAS Y ACCIONES PLANEADAS

Proyecto	Capacidad	Localización	Fuente de financiamiento	Periodo de ejecución	Impacto esperado	Población beneficiada
Rehabilitación y mantenimiento menor de oficinas delegacionales	N/A	Municipio	PIM 2016 (2)	2016	Proporcional a población beneficiada	Todo el Municipio

No existe obra pública en proceso para este eje transversal.

EJE TRANSVERSAL B: GOBIERNO EFICAZ

Este eje plantea atender las necesidades de los habitantes del Municipio de manera adecuada y transparente, mediante la instauración de mejores prácticas de gestiones municipales y apoyadas en algunos casos por medios tecnológicos (*e-government*). Así también, ordenar y homogeneizar el funcionamiento interno de las dependencias y organismos y multiplicar los mecanismos de rendición de cuentas.

DIAGNÓSTICO

Buena parte de la interacción de los habitantes con el Gobierno Municipal sucede durante la provisión de servicios públicos. Por ello, es necesario que la comunicación entre estos actores mejore, con el objetivo de que la Administración suministre dichos recursos a fin de cubrir las necesidades. Adicionalmente, será necesario implementar una estandarización en este rubro, ya que la intervención de procesos de mejora conduce a una reducción de la variabilidad y de la incertidumbre para el ciudadano a la hora de realizar un trámite o solicitar un servicio.

ÁRBOL DEL PROBLEMA Y ANÁLISIS DE INVOLUCRADOS

Ilustración 86. Árbol del problema del eje transversal B



Los beneficiarios de un gobierno eficiente y cercano son los habitantes del Municipio. Sus intereses son contar con un gobierno que facilite sus interacciones en trámites y servicios. Su principal problema percibido es la dificultad para obtener trámites y servicios rápidos y no burocráticos. Los conflictos potenciales derivan de este problema percibido.

MATRIZ FODA

Tema	Fortalezas	Oportunidades	Debilidades	Amenazas
Estructura administrativa del Gobierno Municipal	Reducción en la estructura administrativa que promueve la eficiencia	Crear programas de participación ciudadana	Falta de un sistema de gestión de información oportuna sobre necesidades sociales	Riesgo de Burocracia excesiva que no permita el acercamiento con los habitantes del Municipio
Manuales de organización y procedimientos	Oferta de trámites en línea	Actualización de manuales con el objetivo de reducir la burocracia	Manuales desactualizados	Desinterés en generar un proceso permanente de actualización
Perfil técnico-profesional de los servidores públicos municipales	Espacios y personal capacitado para fomentar el desarrollo de los funcionarios	Capacitación de servidores públicos	Falta de profesionalización	Burocracia sin conocimientos técnicos
Reglamentación municipal	Capacidad para la actualización de la reglamentación municipal, lo que certifica jurídica en los procedimientos administrativos	Actualización de reglamentación	Reglamentos obsoletos	Afectación al Estado de Derecho gracias al desacuerdo de la ciudadanía con la reglamentación vigente
Gobierno eficiente que genere resultados	Se cuenta con sistemas de coordinación con las diferentes áreas del ayuntamiento para el eficaz flujo de información.	Fortalecimiento y robustecimiento de la coordinación intergubernamental del ayuntamiento.	Bajo presupuesto. Recursos humanos, financieros, materiales limitados	Municipios vecinos ya cuentan con la operación de áreas especializadas en coordinación institucional, intergubernamental muy desarrolladas y personal especializado en gestión de recursos externos

TEMA B.1: ESTRUCTURA ADMINISTRATIVA DEL GOBIERNO MUNICIPAL

La Administración Pública Municipal cuenta con una estructura de catorce dependencias, además de tres organismos públicos descentralizados.

La Presidencia apoya sus funciones en:

1. Secretaría del Ayuntamiento
2. Secretaría Particular
3. Secretaría Técnica
4. Coordinación de Proyectos Estratégicos

Las otras dependencias que conforman el gabinete municipal son:

- | | |
|--|---|
| 1. Contraloría Interna Municipal | 8. Dirección General de Desarrollo Urbano Sustentable |
| 2. Tesorería Municipal | 9. Dirección General de Servicios Públicos |
| 3. Dirección General de Desarrollo Económico | 10. Comisaría General de Seguridad Pública, Vialidad y Protección Civil |
| 4. Dirección General de Administración | 11. Dirección General de Participación Ciudadana |
| 5. Dirección General de Desarrollo Agropecuario y Forestal | 12. Agencia Municipal de Energía |
| 6. Dirección General Infraestructura y Edificación | 13. Coordinación General de Ecología y Políticas de Medio Ambiente. |
| 7. Dirección General de Desarrollo Social | |

Los organismos públicos descentralizados son:

- | | |
|-------------------------------------|---|
| 1. Sistema Municipal DIF | 3. Instituto Municipal de Cultura Física y Deporte. |
| 2. Sistema de Aguas de Huixquilucan | |

Ilustración 87. Proyecto de alto impacto 6

Proyecto de alto impacto: CENTRO ADMINISTRATIVO MUNICIPAL

Se inaugurará el Centro Administrativo, donde se instalarán Tesorería, Contraloría, Obras, Administración y Desarrollo Social para optimizar el pago de renta, además de que quedará muy cerca de DIF municipal.

TEMA B.2: MANUALES DE ORGANIZACIÓN Y PROCEDIMIENTOS

La Administración Pública Municipal no cuenta con manuales de organización y procedimientos actualizados, por lo cual será una tarea de la Administración actual promover que las diferentes dependencias y organismos descentralizados cuenten con estos recursos normativos.

TEMA B.3: PERFIL TÉCNICO-PROFESIONAL DE LOS SERVIDORES PÚBLICOS MUNICIPALES

La Administración Pública Municipal cuenta con una plantilla de 2,451 trabajadores, con formaciones académicas distintas (Dirección General de Administración, 2016). De estos, 136 se consideran de confianza, en los que prevalecen los que cuentan con estudios a nivel licenciatura, que representan un 57%. Los servidores públicos de confianza que cuentan con estudios hasta nivel preparatoria constituyen el 40%, mientras que aquellos que han estudiado posgrados a nivel maestría y doctorado son el 2% del total de éstos servidores (Unidad de Información, 2016).

DIRECTORES

SECRETARIO DEL AYUNTAMIENTO	Licenciado en Derecho
CONTRALOR MUNICIPAL	Licenciado en Derecho
TESORERO MUNICIPAL	Licenciado en Contaduría Pública
DIRECTORA DE ADMINISTRACIÓN	Licenciado en Derecho
DIRECTOR DE OBRAS PÚBLICAS	Licenciado en Arquitectura
DIRECTOR DE AGUA POTABLE	Licenciado en Derecho
DIRECTOR DE PROMOCIÓN SOCIAL	Intérprete traductor
DIRECTOR DE DESARROLLO ECONÓMICO	Licenciado en Comunicación
DIRECTOR DE SEGURIDAD PÚBLICA	Licenciado en Derecho
DIRECTOR DE SERVICIOS PÚBLICOS	Bachillerato

TEMA B.4: REGLAMENTACIÓN MUNICIPAL

La Secretaría del Ayuntamiento cuenta con 18 reglamentos y un bando municipal para su aplicación en diferentes ámbitos de la Administración Pública. Del total de reglamentos, todos se encuentran aprobados, publicados y están vigentes; muchos de ellos no se aplican. La normatividad que se ha reformado en esta administración es el Reglamento Orgánico de la Administración Pública Municipal de Huixquilucan, el Reglamento para la Mejora Regulatoria, el Reglamento de Comisiones Edilicias y el Reglamento Interno de Cabildo. El actual Bando Municipal se publicó el 5 de febrero de 2016, se mantiene vigente y en aplicación. Es por ello que se cuenta con la necesidad de actualizar la reglamentación municipal que sea relevante para el desarrollo del Municipio, sin que se caiga en una excesiva regulación que entorpezca la relación gobierno-gobernado.

PROSPECTIVA

Tema	Subtema/Programa	Escenario tendencial	Escenario factible
Estructura administrativa del Gobierno Municipal	Consolidación de la administración pública de resultados	Se mantienen las áreas actuales sin acercamiento social	Se establecen mecanismos de participación ciudadana
Manuales de organización y procedimientos	Consolidación de la administración pública de resultados	Se actualizan sólo algunos manuales	Se actualizan todos los manuales de acuerdo a la estructura organizacional eficiente
Perfil técnico-profesional de los servidores públicos municipales	Consolidación de la administración pública de resultados	Se mantiene el perfil actual de los servidores públicos	Se aumenta el perfil técnico-profesional mediante capacitación continua
Reglamentación municipal	Reglamentación Municipal	Reglamentos en su mayoría caducos o no relevantes	Eliminación de reglamentos caducos, fusión o creación de reglamentos oportunos y relevantes
Gobierno eficiente que genere resultados	Desarrollo de información estadística y geográfica estatal	La coordinación para el despacho de los proyectos estratégicos de la administración pública municipal 2016-2018, es deficiente y casi inexistente, ocasionando que no se cumplan los objetivos para los que fueron diseñados.	La existencia de sistemas de comunicación y coordinación para la ejecución de los proyectos estratégicos, así como su seguimiento permanente, permiten que su cumplimiento físico y financiero, se realice conforme a lo planeado.

OBJETIVOS, ESTRATEGIAS Y LÍNEAS DE ACCIÓN

Estructura administrativa del Gobierno Municipal		
Objetivos	Estrategias	Líneas de acción
Brindar asesoría jurídica a los huixquiluquenses	Otorgar asesoría jurídica a la población	Coordinar el establecimiento y difusión de programas de asesoría jurídica a la población, en los que se incluya en su caso, la participación de otros Municipios o Delegaciones u otros órganos estatales u organizaciones privadas

Estructura administrativa del Gobierno Municipal		
Objetivos	Estrategias	Líneas de acción
	Asistir legalmente a dependencias municipales	Elaborar resúmenes informativos o comunicaciones internas, a fin de que las dependencias y organismos descentralizados de la Administración Pública Municipal, conozcan la normatividad que tiene impacto en el Municipio y, por ende, se sujeten a la misma
	Realizar acciones de asistencia legal en el desarrollo de procedimientos jurisdiccionales	Llevar a cabo un adecuado control y registro de los procedimientos en los que sea parte el Municipio, así como definir criterios, estrategias de actuación y seguimiento en dichos procedimientos
Promover la innovación gubernamental con tecnologías de información	Proporcionar mantenimiento preventivo y correctivo del hardware, voz y datos existentes, siendo estos: formateo de equipos, instalación de antivirus, configuración de equipos de impresión a solicitud de las diferentes dependencias de la Administración Pública Municipal	Proporcionar soporte, reparación y mantenimiento de hardware, redes y datos de las diversas áreas del Municipio
		Dar mantenimiento a los aplicativos web de la Administración Pública Municipal
		Optimizar los recursos de voz en instalaciones del Gobierno Municipal
		Proporcionar soporte, reparación y mantenimiento de equipo de fotocopiado e impresión de las diversas áreas del Municipio
Fortalecer la modernización y simplificación administrativa a través de procesos y mecanismos sencillos, transparentes con sistemas y equipos modernos		Llevar el trámite correspondiente que se otorga a las Delegaciones Municipales para apoyar las fiestas patronales (usos y costumbres)
		Elaborar, comprobar y solicitar el reembolso de fondo revolvente de la Dirección General de Administración.
		Controlar y tramitar las solicitudes de gastos a comprobar y/o reembolsos de las diferentes Áreas Administrativas
		Coordinar e Informar el seguimiento programático y presupuestal de la Dirección General de Administración y sus Subdirecciones
		Implementar las acciones necesarias que mejoren el desempeño de la administración pública

Estructura administrativa del Gobierno Municipal		
Objetivos	Estrategias	Líneas de acción
Mantener el control del patrimonio y de la normatividad municipal	Elaborar el inventario general de bienes muebles e inmuebles propiedad del Municipio	Realizar inventario general dos periodos por cada año en coordinación con la Sindicatura Municipal y Contraloría Interna
	Elaborar resguardos de bienes muebles de las administraciones anteriores y de nueva adquisición	Controlar los bienes muebles mediante un registro y el usuario por medio de un resguardo, se hará responsable de los seguimientos correspondientes
	Mantener actualizado el Registro público de la propiedad inmobiliario municipal	Emplacamiento de mobiliario adquirido
	Registrar y controlar los inmuebles propiedad municipal	Inscribir en los títulos, contratos y demás documentos que acrediten los derechos reales sobre los inmuebles del Gobierno Municipal y del dominio público de las entidades de la Administración pública municipal
Actualización del Registro Civil del Municipio	Promover campañas para regularización de los estados que afectan el estado civil de la población	Registrar los actos relativos que afecten el estado civil de las personas
		Tramitar oportunamente las copias certificadas de los actos relativos que afecten el estado civil de las personas
Mantener la planeación y evaluación para el desarrollo municipal	Realizar la planeación estratégica, programática y evaluación del desempeño del Municipio	Realizar el trámite de expedición de la clave CURP
		Elaborar el Plan de Desarrollo Municipal 2016 - 2018
		Realizar Foros de participación ciudadana
		Realizar acciones de planeación estratégica para el Municipio
		Coordinar acciones de conducción programática
Incrementar la innovación gubernamental con tecnologías de la información	Coordinar las acciones que involucren tecnologías de la información entre ciudadanía y gobierno, con el fin de resolver las necesidades de manera oportuna.	Realizar la medición de indicadores correspondientes a los objetivos del Plan de desarrollo municipal
		Supervisar y organizar el Portal Institucional del Ayuntamiento en colaboración con la Coordinación de Mensaje e Imagen Institucional
		Registro de trámites actualizados a través del Portal de la Ventanilla Única del Ayuntamiento
		Impulsar la realización de programas de capacitación tecnológica en la Administración y promover actividades de investigación y monitoreo que favorezcan

Estructura administrativa del Gobierno Municipal		
Objetivos	Estrategias	Líneas de acción
		el desarrollo del gobierno electrónico
		Desarrollar un sistema de atención a la ciudadanía que promueva su identificación con el Municipio
		Organizar, administrar y operar, servicios electrónicos gubernamentales, que permitan el envío, recepción y publicación d información por medios electrónicos
Mejorar los sistemas de comunicación y la coordinación para el despacho de los asuntos responsabilidad del Presidente Municipal, poniendo énfasis en la coordinación y seguimiento de los proyectos estratégicos de la administración pública municipal 2016-2018.	Establecer sistemas de automatización de información estadística, geográfica, socioeconómica, de seguimiento de acciones y proyectos estratégicos de la administración municipal.	Elaborar carpetas de información estadística, geográfica, económica y sociopolíticas
		Desarrollar sistemas de seguimiento e información estratégica
	Elaborar reportes periódicos de seguimiento de acciones que apoyen la realización de los Informes de Gobierno del Presidente Municipal.	Elaborar carpetas de proyectos estratégicos
		Generar documentos de seguimiento de proyectos estratégicos.
	Generar de manera sistemática información estratégica, sobre temas de interés nacional, regional y municipal, de consulta útil para que el Presidente Municipal cuente con información actualizada para la toma de decisiones.	Elaborar informes y análisis de información estratégica municipal
		Realizar evaluaciones de la política de comunicación digital
		Realizar encuestas de opinión
	Fomentar el contacto social y cultural entre Huixquilucan y ciudades del mundo con características similares al Municipio.	Realizar documentos de apoyo al Informe de gobierno
		Mantener relaciones con los comités de las Ciudades Hermanas de México y el mundo.
		Proponer el establecimiento de nuevos hermanamientos.

Manuales de organización y procedimientos		
Objetivos	Estrategias	Líneas de acción
Simplificación y modernización de la administración pública	Fortalecer la modernización y simplificación administrativa a través de procesos y	Asesorar en materia de elaboración de los Manuales de Organización y Procedimientos

mecanismos sencillos,
transparentes con
sistemas y equipos modernos

de la Administración Pública

Supervisar la elaboración de manuales de organización y procedimiento de las dependencias

Coordinar la actualización de los manuales de organización y procedimientos de las dependencias municipales y órganos desconcentrados

Adecuar las guías técnicas para los manuales de organización, de procedimientos, estructuras orgánicas e implementación de la agenda

Perfil técnico-profesional de los servidores públicos municipales

Objetivos	Estrategias	Líneas de acción
Aumentar la capacitación y desarrollo de personal	Gestionar cursos de capacitación en diversos temas de desarrollo personal y laboral para los servidores públicos de la Administración pública municipal de Huixquilucan	Realizar cursos de capacitación
Mejorar la administración del plantilla municipal	Organización del recurso humano dentro del Municipio	Implementar un control de asistencia del personal Realizar un proyecto de credencialización de la plantilla municipal

Reglamentación municipal

Objetivos	Estrategias	Líneas de acción
Mejorar la revisión y emisión de la reglamentación municipal	Elaborar, actualizar y expedir el Bando Municipal, así como los reglamentos y Gacetas Municipales para dar certeza jurídica a los actos de gobierno y de los ciudadanos en el territorio municipal	Revisar y actualizar el Bando Municipal Elaborar, expedir y actualizar los Reglamentos Municipales Levantar las actas de las sesiones de cabildo Emitir citatorio para la celebración de sesiones de cabildo Encuadernar y conservar los libros de actas de Cabildo Publicar la Gaceta Municipal Certificar documentos que obren en los archivos y áreas del Ayuntamiento
	Contar con un marco jurídico municipal que permita verificar el cumplimiento de obligaciones administrativas por parte de los particulares	Diseñar y aprobar los reglamentos sobre verificación del cumplimiento de obligaciones administrativas

Reglamentación municipal			
Objetivos	Estrategias	Líneas de acción	
Simplificación y modernización de la administración pública	Actualizar el catálogo de trámites y servicios ante las dependencias	Gestionar ante las dependencias, órganos desconcentrados y organismos descentralizados municipales correspondientes, la actualización del sistema de trámites y servicios	
	Impulsar los proyectos que propongan las dependencias y organismos descentralizados para integrarlos al programa de desarrollo institucional	Supervisar la instalación de los Comités Internos de Mejora Regulatoria Participar en las sesiones de los comités internos	
	Seguimiento al Programa Anual de Mejora Regulatoria 2016 de Huixquilucan en conjunto con la Dirección de Desarrollo Económico	Proponer acciones de mejora regulatoria	Coordinar e implementar el programa anual de mejora regulatoria 2016
			Instalar la Comisión Municipal de Mejora Regulatoria
			Participar en las sesiones de la Comisión Municipal de Mejora Regulatoria
	Informe de las sesiones del Comité Municipal		
	Proponer el programa anual de mejora regulatoria		

MATRIZ DE INDICADORES DE RESULTADOS (MIR)

PROTECCIÓN JURÍDICA A LAS PERSONAS Y SUS BIENES

Objetivo o resumen narrativo	Indicadores			Medios de verificación	Supuestos
	Nombre	Fórmula	Frecuencia y Tipo		
Fin					
Contribuir a fortalecer la alianza de los tres órdenes de gobierno para ofrecer a los huixquiluquenses certeza jurídica mediante la cultura de la legalidad	Tasa de variación porcentual en la alianza de los tres órdenes de gobierno para ofrecer a la población huixquiluquense certeza jurídica	((Acciones para garantizar certeza jurídica a la población por parte de los tres órdenes de gobierno realizadas en el año actual/Acciones para garantizar certeza jurídica a la población por parte de los tres órdenes de gobierno realizadas en el año anterior)-1)*100	Anual Estratégico	Convenios de coordinación jurídica entre los tres órdenes de gobierno	N/A
Propósito					
Los derechos y obligaciones jurídicos difundidos a la población huixquiluquense	Tasa de variación porcentual en los derechos y obligaciones jurídicos difundidos a la población huixquiluquense	((Derechos y obligaciones jurídicos difundidos a la población en el año actual/Derechos y obligaciones jurídicos difundidos a la población en el año anterior)-1)*100	Anual Estratégico	Testimonios documentales de la difusión de los derechos y obligaciones jurídicas de la población	Los abogados de Huixquilucan promueven la cultura de la legalidad
Componentes					
Asesoramientos jurídicos a la población de Huixquilucan otorgados	Porcentaje en los asesoramientos jurídicos a la población de Huixquilucan	(Asesorías jurídicas otorgadas a la población/Asesorías jurídicas programadas)*100	Semestral Gestión	Bitácoras de asistencia jurídicas brindada a la población.	Los abogados de Huixquilucan asesoran a la población
Inscripción de jóvenes de la clase de 1998 en el servicio militar de acuerdo al marco jurídico dispuesto en Huixquilucan	Porcentaje de terminación del servicio militar huixquiluquense	(Jóvenes inscritos en el servicio militar de la clase de 1998/Jóvenes programados a inscripción en el servicio militar de la clase 1998)*100	Semestral Gestión	Registro Civil	Los jóvenes huixquiluquenses de la clase 1998 se inscriben al servicio militar
Actividades					

Objetivo o resumen narrativo	Indicadores			Medios de verificación	Supuestos
	Nombre	Fórmula	Frecuencia y Tipo		
La asistencia jurídica otorgada a los huixquiluquenses está fundamentada y motivada	Porcentaje en la asistencia jurídica fundamentada y motivada brindada a los huixquiluquenses	(Asistencia jurídica fundamentada y motivada brindada a la población/Asistencia jurídica fundamentada y motivada programada a brindar a la población)*100	Trimestral Gestión	Bitácoras de asistencia jurídicas brindada a la población	Los abogados de Huixquilucan asesoran a la población
Los acompañamientos jurídicos a los huixquiluquenses se desarrollan conforme a derecho.	Porcentaje en los acompañamientos jurídicos a los huixquiluquenses	(Acompañamientos jurídicos a la población realizados/Acompañamientos jurídicos a la población solicitados)* 100	Trimestral Gestión	Expedientes de acompañamiento jurídico a la población	Los abogados de Huixquilucan acompañan jurídicamente a la población
Aumentar la inscripción de jóvenes huixquiluquenses de la clase de 1998 en el servicio militar de acuerdo al marco jurídico dispuesto	Variación en los jóvenes huixquiluquenses inscritos al servicio militar	((Jóvenes inscritos en el servicio militar de la clase de 1998/Jóvenes inscritos en el servicio militar de la clase de 1997)-1)*100	Trimestral Gestión	Registro Civil	Los jóvenes huixquiluquenses de la clase de 1998 se inscriben al servicio militar

PLANEACIÓN Y PRESUPUESTO BASADO EN RESULTADOS

Objetivo o resumen narrativo	Indicadores			Medios de verificación	Supuestos
	Nombre	Fórmula	Frecuencia y Tipo		
Fin					
Contribuir a mejorar los procesos de planeación, programación, presupuestación y evaluación de Huixquilucan mediante las evaluaciones al Plan de Desarrollo Municipal.	Variación porcentual de evaluaciones al Plan de Desarrollo Municipal de Huixquilucan.	((Evaluaciones al Plan de Desarrollo Municipal efectuadas en el año actual/ Evaluaciones al Plan de Desarrollo Municipal efectuadas en el año anterior)-1)*100	Anual Estratégico	Informe de resultados.	N/A

Objetivo o resumen narrativo	Indicadores			Medios de verificación	Supuestos
	Nombre	Fórmula	Frecuencia y Tipo		
Propósito					
El proyecto PBR presenta los indicadores estratégicos y de gestión para su revisión y redirección.	Variación porcentual de indicadores estratégicos y de gestión	((Número de indicadores estratégicos y de gestión implementados en año actual/Número de indicadores estratégicos y de gestión implementados en el año anterior)-1)*100	Anual Estratégico	Reporte de proyectos presupuestados	La Secretaría de Finanzas integra la información del monitoreo con la asignación presupuestaria.
Componentes					
Matrices de indicadores de resultados por programas presupuestarios bajo la metodología del marco lógico (MML) adoptadas en Huixquilucan	Porcentaje de matrices de indicadores de resultados bajo la MML adoptadas en Huixquilucan	(Matrices de indicadores por resultados adoptadas por el municipio/Matrices de Indicadores por resultados aprobadas)*100	Semestral Gestión	Registros administrativos	Los servidores públicos de Huixquilucan adoptan las matrices publicadas en el Manual de Planeación, Programación y Presupuestación Municipal para el ejercicio 2016, de conformidad a los programas que opera
Orientaciones y asesorías en materia del Sistema de Evaluación del Desempeño de Huixquilucan	Porcentaje de orientaciones y asesorías brindados a la estructura municipal de Huixquilucan	(Número de orientaciones y asesorías otorgadas /Número de orientaciones y asesorías programadas)*100	Trimestral Gestión	Registros administrativos	Las áreas de planeación en Huixquilucan brindan asesoría a la estructura administrativa municipal sobre el Sistema de Evaluación del Desempeño
Acciones de control para áreas administrativas en Huixquilucan	Porcentaje de acciones de control y evaluación realizadas en Huixquilucan	(Número de acciones de control y evaluación realizadas/Número de acciones de control y evaluación programadas)*100	Semestral Gestión	Registros administrativos	La dependencia fiscalizadora de Huixquilucan implementa acciones que controlan funciones específicas de forma preventiva
Actividades					
Formulación del presupuesto con base en resultados en cumplimiento a lo establecido al Manual de Planeación, Programación y	Porcentaje de cumplimiento al llenado de formatos del PbRM en Huixquilucan	(Formatos del PbRM requisitados/Total de formatos del PbRM requeridos)*100	Trimestral Gestión	Reportes	Se cumple con las disposiciones emitidas por establecidas en el Manual de Planeación, Programación y Presupuestación Municipal de Huixquilucan para el ejercicio 2016

Objetivo o resumen narrativo	Indicadores			Medios de verificación	Supuestos
	Nombre	Fórmula	Frecuencia y Tipo		
Presupuestación de Huixquilucan 2016.					
Acciones de orientación y asesoría en materia del Sistema de Evaluación del Desempeño Municipal de Huixquilucan dirigidas a las áreas administrativas del municipio	Porcentaje de cumplimiento de orientaciones y asesorías a huixquiluquenses	(Orientaciones y asesorías brindadas/Orientaciones y asesorías programadas)*100	Trimestral Gestión	Registros administrativos	Las áreas administrativas reciben orientaciones y asesorías sobre el Sistema de Evaluación del Desempeño, por parte del área de planeación municipal en Huixquilucan
Coordinación de acciones para la actualización y/o elaboración de manuales para Huixquilucan	Porcentaje de manuales de organización y procedimientos aprobados y publicados en Huixquilucan	(Número de manuales de organización y procedimientos aprobados y publicados/Número de manuales de organización y procedimientos aprobados)*100	Trimestral Gestión	Registros administrativos	Establecer las bases generales que coadyuven a las áreas de Huixquilucan a elaborar los documentos administrativos que delimiten responsabilidades
Implementación de acciones de control en Huixquilucan	Porcentaje de acciones de control y evaluación efectivamente realizadas en Huixquilucan	(Número de acciones de control y evaluación realizadas/Número de acciones de control y evaluación programadas)*100	Trimestral Gestión	Registros administrativos	Instrumentación de acciones preventivas que identifiquen debilidades a corregir de forma preventiva en Huixquilucan
Asesorías a las diferentes dependencias administrativas del municipio de Huixquilucan sobre acciones de control	Porcentaje de asesorías sobre temas de control y evaluación efectivamente realizadas en Huixquilucan	(Número de asesorías de control y evaluación realizadas/Número de asesorías de control y evaluación programadas)*100	Trimestral Gestión	Registros administrativos	Establecimiento de bases generales para la realización de funciones específicas de la gestión municipal en Huixquilucan

REGLAMENTACIÓN MUNICIPAL

Objetivo o resumen narrativo	Indicadores			Medios de verificación	Supuestos
	Nombre	Fórmula	Frecuencia y Tipo		
Fin					
Contribuir a fortalecer la cultura de los huixquiluquenses de legalidad mediante la actualización de reglamentos y disposiciones administrativas municipales	Porcentaje de actualización de reglamentos y disposiciones administrativas huixquiluquenses	(Actualización de reglamentos y disposiciones administrativas municipales aprobados/Reglamentos y disposiciones administrativas municipales existentes)*100	Anual Estratégico	Acta de sesión aprobadas por cabildo.	N/A
Propósito					
Huixquilucan cuenta con documentos jurídico-administrativos aprobados en torno a la legalidad en cada una de las áreas administrativas.	Porcentaje de documentos jurídico – administrativos en Huixquilucan	(Documentos jurídico – administrativos aprobados/Total de áreas administrativas)*100	Anual Estratégico	Acta de sesión aprobadas por cabildo	Las autoridades huixquiluquenses participan activamente en el establecimiento de disposiciones municipales
Componentes					
Disposiciones de observancia general en Huixquilucan publicadas	Porcentaje de disposiciones de observancia general en Huixquilucan	(Disposiciones de observancia general publicadas/Disposiciones de observancia general a publicar)*100	Semestral Gestión	Publicación en el periódico oficial de gobierno (Gaceta)	Las autoridades municipales participan en la divulgación y aplicación del marco jurídico en Huixquilucan
Actividades					
Revisión de propuestas viables de modificación a leyes, decretos y reglamentos municipales de Huixquilucan	Porcentaje de propuestas viables de modificación a leyes, decretos y reglamentos huixquiluquenses	(Propuestas viables de modificación a leyes, decretos y reglamentos municipales revisadas/Propuestas viables de modificación a leyes, decretos y reglamentos municipales presentadas)*100	Semestral Gestión	Expediente	El área jurídica de Huixquilucan revisa las propuestas de modificación a las disposiciones municipales
Realizar sesiones ordinarias del cabildo de Huixquilucan	Porcentaje de cumplimiento de sesiones ordinarias de Cabildo del Huixquilucan	(Número de sesiones ordinarias realizadas/Número de sesiones ordinarias programadas)*100	Trimestral Gestión	Actas de sesión de cabildo	Se realizan sesiones del cabildo de Huixquilucan de acuerdo a la programación

DESARROLLO DE LA INFORMACIÓN ESTADÍSTICA Y GEOGRÁFICA MUNICIPAL

Objetivo o resumen narrativo	Indicadores			Medios de verificación	Supuestos
	Nombre	Fórmula	Frecuencia y Tipo		
Fin					
Contribuir a mejorar la cultura en materia estadística y geográfica a través de la implantación de un sistema municipal de información estadística y geográfica en Huixquilucan	Variación porcentual de sistemas desarrollados en Huixquilucan	$((\text{Sistemas desarrollados en el año actual} / \text{Sistemas desarrollados en el año anterior}) - 1) * 100$	Anual Estratégico	IGECEM.	N/A
Propósito					
El gobierno municipal de Huixquilucan cuenta con un sistema de información estadística y geográfica que coadyuva a la toma de decisiones estratégicas.	Variación porcentual de sistemas de información estadística y geográfica en Huixquilucan.	$((\text{Sistemas de información estadística y geográfica actualizados en el año actual} / \text{Sistemas de información estadística y geográfica actualizados en el año anterior}) - 1) * 100$	Anual Estratégico	Registros administrativos.	El gobierno municipal de Huixquilucan realiza actualizaciones en el sistema de información estadística y geográfica.
Componentes					
Reportes geo referenciados con información estadística y geográfica de Huixquilucan, emitidos	Porcentaje de reportes geo referenciados de Huixquilucan	$(\text{Reportes geo referenciados emitidos} / \text{Reportes geo referenciados programados}) * 100$	Semestral Gestión	Reportes generados en el sistema de información.	La unidad administrativa correspondiente en Huixquilucan emite los reportes del sistema de información estadística y geográfica oportunamente.
Actividades					
Coordinación de las actividades de las dependencias en proyectos estratégicos que se consideren ejecutables.	Seguimiento estratégico	$\text{Número de proyectos estratégicos} / \text{Total de reuniones de seguimiento} * 100$	Trimestral Gestión	Registro de reuniones y acuerdos	Las diversas dependencias y organismos de Huixquilucan colaboran con la información de seguimiento de proyectos estratégicos

VINCULACIÓN DEL PLAN DE DESARROLLO MUNICIPAL 2016-2018 CON LOS SISTEMAS DE PLANEACIÓN ESTATAL Y NACIONAL

Las principales necesidades de los huixquiluquenses están profundamente relacionadas con las necesidades de todos los mexicanos, es por ello que el Plan de Desarrollo Municipal se construyó tomando en cuenta el Plan Estatal y Nacional de Desarrollo, favoreciendo así, que las acciones de los servidores públicos de todos los niveles estén sincronizadas y se faciliten resultados mejores y mayores para los habitantes de Huixquilucan.

Nuestro pilar, “Desarrollo con rostro humano”, define la importancia del progreso económico como instrumento para que los ciudadanos alcancen una mejor calidad de vida, tenemos claro que es nuestro deber generar políticas públicas que permitan proveer de infraestructura y servicios básicos, equipamiento y programas para que los habitantes del Municipio participen de manera activa en mejorar las condiciones de vida de sus familias y su comunidad.

Del mismo modo fortalecemos uno de los objetivos del Plan estatal, para convertirnos así, en un Estado solidario, donde se combata de manera permanente y eficaz la marginación, la pobreza y desigualdad; donde la salud y educación, propicien la vida digna y de calidad de todos, donde todo nuestro trabajo se vea reflejado en el desarrollo integral, humano y asertivo de los ciudadanos.

Es importante que se nos reconozca como un municipio ocupado de la educación de calidad de nuestros niños y jóvenes que son el futuro y el presente pujante de Huixquilucan y de México, hemos vinculado las acciones de este plan con el Nacional, fijándonos metas claras, ambiciosas, pero alcanzables; donde aumentemos de manera exponencial la permanencia escolar de los alumnos de todos los niveles, mejoremos la infraestructura de las escuelas, pongamos al alcance de los estudiantes los medios físicos y electrónicos que les auxilien en los procesos cognitivos, donde las bibliotecas sean verdaderos centros favorecedores de la educación, para que sea más sencillo que nuestros niños y jóvenes sean alumnos exitosos; donde el desarrollo de las capacidades artísticas esté reconocido y sea promovido a fin de sembrar en ello el deseo de continuarlas, donde el deporte sea una herramienta clara de desarrollo comunitario.

No podemos alcanzar estas metas sin ocuparnos también de la salud y la asistencia social, nuestro municipio el Estado y el País, estamos trabajando en fortalecer los dispositivos para la prevención de enfermedades, hemos

establecido los mecanismos para que la totalidad de la población tenga acceso a atención médica de calidad y oportuna, donde también se fortalezca el nivel alimenticio. Los tres niveles de gobierno tenemos clara la imperiosa necesidad de mejorar la infraestructura, la cantidad, las condiciones y el abastecimiento de los centros de salud, sin duda en esta área no podemos bajar la guardia.

Vivimos en entornos familiares que debemos proteger atendiendo oportunamente sus demandas; es por ello que pondremos nuestro esfuerzo en reducir el número de viviendas que no cuentan con condiciones adecuadas de para ser habitadas.

En nuestro país confluyen diversos grupos a los que genéricamente han denominado como vulnerables, es tarea de este gobierno en colaboración con el estatal y federal incluir y proteger a estos grupos; previniendo el trabajo infantil, atendiendo a los niños y jóvenes en situación de calle, mejorando su estado nutricional y disminuyendo los índices de obesidad, que sin duda los ponen en mayor riesgo.

Hemos asumido la responsabilidad de reducir las conductas antisociales de los jóvenes mediante la oportuna prevención y en su caso la correcta rehabilitación; garantizando su desarrollo integral a través de acciones específicas que favorezcan el desarrollo de nuestro municipio.

No podemos olvidarnos de las mujeres y las jefas de familia, de los adultos mayores, de las comunidades indígenas, o de las personas con discapacidad. En todos los casos, conocemos de las carencias que a nivel nacional tenemos; sabemos de la violencia de género que afecta de manera trascendental a nuestro estado, es claro que cada día hay más mujeres que se enfrentan al reto de ser jefas de familia, entendemos que el número de adultos mayores en México crece de manera alarmante y nuestros mecanismos de atención son deficientes y escasos para atenderles adecuadamente. El hecho tener una capacidad distinta no puede ser una limitante ni una excluyente; no podemos permitir que nuestras comunidades indígenas permanezcan en la inatención, pues parte importante de nuestra riqueza cultural, la debemos a la integración de todos los grupos.

Es posible hacer de éste un México incluyente, y en Huixquilucan no dejaremos de trabajar hasta ver los frutos del esfuerzo de todos.

En nuestra patria tenemos la voluntad de hacer que las cosas funcionen, las ciudades crecen a pasos agigantados y es nuestra responsabilidad sentar las bases para que el crecimiento sea armónico y ordenado.

Municipio con crecimiento ordenado es el pilar temático que integra las necesidades básicas de servicios públicos de los habitantes de Huixquilucan, buscando darle orden al desarrollo comunitario teniendo acceso a vivienda digna, espacios públicos de calidad, opciones de movilidad, conectividad entre colonias y accesibilidad para personas con discapacidad. Lo anterior, teniendo como resultado el ordenamiento del territorio y el respeto al ambiente; nuestras acciones se vinculan de manera directa con los mecanismos estatales para hacer de éste, un Estado progresista, altamente competitivo, con infraestructura adecuada y suficiente, donde se optimice el desarrollo regional y sustentable y donde las políticas públicas se valgan del capital humano comprometido para alcanzar las metas.

La Nación, el Estado y el Municipio tenemos objetivos comunes donde promovemos una economía que genere condiciones de competitividad con un mayor crecimiento económico por medio del fomento a la productividad y el empleo, donde se impulse el desarrollo de sectores específicos y de las economías regionales para alcanzar un progreso equitativo, alcanzando así un desarrollo sustentable.

Tener acceso a agua, drenaje, alcantarillado, electricidad, el correcto manejo de residuos, la protección adecuada del medio ambiente, el fomento al turismo, así como las actividades comerciales competitivas; deben y pueden ser la realidad del 100% de los huixquiluquenses.

La seguridad es una de las preocupaciones primordiales de todos los mexicanos; “Huixquilucan Seguro” es el pilar que se construye a partir de tres conceptos básicos: prevención y persecución de la delincuencia, búsqueda de la solución pacífica de los conflictos, y el respeto a los derechos humanos, aunado a la evaluación de la seguridad en términos de riesgo, desastres naturales, contingencias y problemas relacionados con fenómenos naturales que pueden afectar al Municipio.

En esta tarea debemos involucrarnos todos los niveles de gobierno, pues es donde tenemos más carencias y requerimos de soluciones más certeras, visibles y adecuadas. El objetivo en común es fomentar la seguridad ciudadana y la procuración de justicia, utilizando la prevención como una herramienta para el combate a la delincuencia, valiéndonos del uso de tecnologías y promoviendo mecanismos de coordinación interinstitucional, generando así una sociedad protegida ante riesgos.

Buscamos y trabajamos por una sociedad en la cual todos sus miembros, sin importar su género, edad, nacionalidad, origen, religión, lengua, o cualquier otra característica, tengan derecho a la seguridad y a un acceso equitativo e imparcial de justicia, donde de manera permanente se protejan sus derechos

humanos y la protección civil sea eficaz con mayores acciones preventivas que correctivas.

La tarea de hacer de nuestro municipio un lugar próspero para esta y las futuras generaciones no es, ni puede ser labor de unos cuantos; pues en la medida de que vinculemos a Huixquilucan con el Estado y nuestra Nación podremos lograr que la participación de funcionarios y ciudadanía sea fructífera y oportuna.

Nuestro compromiso es generar políticas públicas exitosas, a partir del consenso y opinión de todos, gobierno y ciudadanía, “Gobernando juntos” haremos de este un mejor Huixquilucan.

A continuación se presenta evidencia de la alineación del Plan de Desarrollo Municipal 2016-2018 con los documentos rectores de planeación estratégica estatal y federal, a fin de que la intervención de los tres órdenes de gobierno sea coordinada y oportuna.

Objetivos del PND 2013-2018	Objetivos PDEM 2011-2017 por pilares y ejes	Objetivos del PDM 2016-2018 por pilares y ejes	Estrategias PDM 2016-2018	Líneas de acción PDM 2016-2018	MIR por programa presupuestario PDM 2016-2018
1.1. Promover y fortalecer la gobernabilidad democrática	Fomentar la seguridad ciudadana y la procuración de justicia.	Promover la mediación, conciliación y función calificadora municipal	Promover para que en forma expedita se divida el servicio de mediación, conciliación de la calificación, en virtud de que no son compatibles ambos servicios	<p>Intervenir en controversias entre las partes facilitando la comunicación entre las partes, con el objeto de construir un convenio justo</p> <p>Asistir a las partes en conflicto, para facilitar las vías de diálogo, proponiendo alternativas y soluciones al conflicto</p> <p>Conocer, calificar e imponer las sanciones administrativas municipales, que procedan por faltas o infracciones al Bando Municipal</p> <p>Apoyar a la autoridad que corresponda en la conservación del orden público y la verificación de acuerdos para reparar daños, que en su caso causen a los bienes propiedad municipal</p> <p>Intervenir en accidentes automovilísticos, para llegar a un convenio o dictar laudo para resolver en definitiva</p> <p>Expedir copias certificadas de actas informativas a petición de partes</p>	Mediación y conciliación municipal
		Mejorar la revisión y emisión de la reglamentación municipal	Elaborar, actualizar y expedir el Bando Municipal, así como los reglamentos y Gacetas Municipales para dar certeza jurídica a los actos de gobierno y de	<p>Revisar y actualizar el Bando Municipal</p> <p>Elaborar, expedir y actualizar los Reglamentos Municipales</p> <p>Levantar las actas de las sesiones de cabildo</p> <p>Emitir citatorio para la celebración de sesiones de cabildo</p>	Reglamentación municipal

Objetivos del PND 2013-2018	Objetivos PDEM 2011-2017 por pilares y ejes	Objetivos del PDM 2016-2018 por pilares y ejes	Estrategias PDM 2016-2018	Líneas de acción PDM 2016-2018	MIR por programa presupuestario PDM 2016-2018
			los ciudadanos en el territorio municipal	Encuadernar y conservar los libros de actas de Cabildo Publicar la Gaceta Municipal Certificar documentos que obren en los archivos y áreas del Ayuntamiento	
			Contar con un marco jurídico municipal que permita verificar el cumplimiento de obligaciones administrativas por parte de los particulares	Diseñar y aprobar los reglamentos sobre verificación del cumplimiento de obligaciones administrativas	
	Consolidarse como un Gobierno Municipalista	Vincular a los ciudadanos con la administración pública a fin de consolidar el trabajo del Ayuntamiento	Desarrollar formas que permitan a la ciudadanía incidir en su propio bienestar y el de su comunidad	Detonar acciones que fomenten la interacción entre sociedad-gobierno y asociaciones civiles	Nuevas organizaciones de la sociedad
		Promover la identificación de la ciudadanía con el Municipio	Implementar acciones que permitan un sentido de identidad con el Municipio	Establecer sistemas electrónicos que promuevan la identidad de los huixquiluquenses con el Municipio	
1.3. Mejorar las condiciones de	Fomentar la seguridad	Disminuir el índice delictivo a través de	Coordinar acciones de seguridad pública para	Participar en reuniones de coordinación operativa con instancias federales, estatales y	Seguridad Pública

Objetivos del PND 2013-2018	Objetivos PDEM 2011-2017 por pilares y ejes	Objetivos del PDM 2016-2018 por pilares y ejes	Estrategias PDM 2016-2018	Líneas de acción PDM 2016-2018	MIR por programa presupuestario PDM 2016-2018
seguridad pública	ciudadana y la procuración de justicia	la operación y vigilancia para la seguridad pública y prevención del delito	identificar áreas críticas y prevenir actos delictivos con los gobiernos Estatal y Federal, así como con las autoridades auxiliares.	municipales.	
				Participar en la Junta Plenaria con la Comisión Estatal de Seguridad Ciudadana.	
				Participar en la reunión del comité de vigilancia metropolitana.	
			Profesionalizar, certificar y equipar de armamento, municiones, vestuario, accesorios y transporte terrestre al personal operativo de seguridad pública.	Incorporar nuevos elementos para la policía auxiliar.	
				Dotar al personal operativo de seguridad pública con equipamiento (transporte terrestre).	
				Dotar al personal operativo de seguridad pública con equipamiento (armamento).	
				Dotar al personal operativo de seguridad pública con equipamiento (uniformes).	
				Crear la unidad táctico canina.	
				Capacitar al personal policial a través de instituciones especializadas en formación inicial (elementos en activo).	
				Capacitar al personal policial a través de instituciones especializadas en Técnicas de la Función Policial.	
Capacitar al personal policial a través de instituciones especializadas (Diplomado para Mandos).					
Realizar evaluaciones permanentes de					

Objetivos del PND 2013-2018	Objetivos PDEM 2011-2017 por pilares y ejes	Objetivos del PDM 2016-2018 por pilares y ejes	Estrategias PDM 2016-2018	Líneas de acción PDM 2016-2018	MIR por programa presupuestario PDM 2016-2018
				Control de Confianza	
				Ejecutar Evaluaciones de Habilidades, Destrezas y Conocimientos de la Función.	
				Ejecutar Evaluaciones del Desempeño dentro de la corporación a través de las comisiones establecidas.	
				Implementar las acciones necesarias para elevar al máximo la seguridad e integridad de los huixquiluquenses	
			Implementación y Desarrollo del Sistema de Justicia Penal y Sistemas complementarios.	Capacitar al personal en materia de Justicia Penal Acusatorio	
			Desarrollar programas y acciones orientadas a reducir factores de riesgo que favorezcan la generación de violencia y delincuencia y combatan las distintas causas y factores que la generan.	Establecer presencia con torre de monitoreo móvil en diversas comunidades.	
				Desarrollar el Proyecto de Violencia Escolar.	
				Sesiones del Consejo Ciudadano del Observatorio de Seguridad y Gobernanza Urbana.	
				Organizar conferencias y ponencias en materia de seguridad pública y prevención del delito.	
				Participar en reuniones de los comités y comisiones en materia de prevención del delito.	

Objetivos del PND 2013-2018	Objetivos PDEM 2011-2017 por pilares y ejes	Objetivos del PDM 2016-2018 por pilares y ejes	Estrategias PDM 2016-2018	Líneas de acción PDM 2016-2018	MIR por programa presupuestario PDM 2016-2018
				Brindar asesoría técnica en materia de programas de prevención del delito.	
			Incrementar el número de operativos con la finalidad de reducir el índice delictivo y aumentar la percepción de seguridad dentro de la ciudadanía.	Realizar operativos permanentes Huixquilucan Seguro.	
				Realizar operativos BUM (Base de Operaciones Mixtas).	
				Realizar operativos COM (Coordinación Estado - Municipio).	
				Realizar operativos Cuenta Habiente Seguro.	
				Realizar operativos presenciales.	
1.5 Garantizar el respeto y protección de los derechos humanos y la erradicación de la discriminación	Fomentar la seguridad ciudadana y la procuración de justicia.	Mejorar la protección y defensa de los Derechos Humanos por medio del marco jurídico disponible	Mejorar la atención a la ciudadanía recibiendo las quejas por presunta violación a sus Derechos humanos y remitirlas en tiempo y forma a la Visitaduría	Recibir y enviar las quejas a la Visitaduría General con sede en Naucalpan de Juárez, Estado de México, para su trámite y resolución	Derechos humanos
				Realizar supervisiones en centros de adicciones y cárceles municipales	
				Asesorar y orientar a las personas que lo solicitan para evitar que sus derechos humanos sean violados	
				Visitar instituciones educativas, para difundir los derechos humanos	
			Asesorar y orientar jurídicamente con el objetivo que no les sean violados sus derechos humanos a los habitantes del		

Objetivos del PND 2013-2018	Objetivos PDEM 2011-2017 por pilares y ejes	Objetivos del PDM 2016-2018 por pilares y ejes	Estrategias PDM 2016-2018	Líneas de acción PDM 2016-2018	MIR por programa presupuestario PDM 2016-2018
			Municipio, especialmente a los menores, mujeres, adultos mayores, personas con discapacidad, indígenas, detenidos	Difundir los derechos humanos en centros de adicciones y grupos de adultos mayores, para que no les sean violentados sus derechos humanos	
			Realizar eventos de promoción y difusión de los derechos humanos para que les permita conocer los derechos humanos y evitar les sean violados, dirigidos a la población de nuestro Municipio	Coordinar eventos de capacitación, difusión y promoción a servidores públicos y público en general en materia de derechos humanos en coordinación con la CODHEM	
				Realización de eventos, jornadas culturales, foros y conferencias para difundir los derechos humanos	
1.6 Salvaguardar a la población, a sus bienes y a su entorno ante un desastre de origen natural o humano.	Mantener una sociedad protegida ante riesgos	Mejorar la coordinación de atención de emergencias y desastres	Incrementar la capacitación al personal operativo y administrativo	Atender emergencias por incendios	Protección civil
				Atención de las diferentes contingencias como los son: fugas de gas, enjambres de abejas, poda y derribo de árboles, servicios varios y apoyos prestados a otras áreas, así como a otros municipios	
				Atender servicios de emergencias (traslados)	

Objetivos del PND 2013-2018	Objetivos PDEM 2011-2017 por pilares y ejes	Objetivos del PDM 2016-2018 por pilares y ejes	Estrategias PDM 2016-2018	Líneas de acción PDM 2016-2018	MIR por programa presupuestario PDM 2016-2018
			Difundir planes y estrategias de contingencia en caso de desastres, así como medidas de prevención de accidentes a la población	Realizar simulacros en edificios, centros comerciales, condominios, centros educativos, escuelas, entre otros	
				Establecer comunicación con escuelas y comunidades del Municipio, para ayudar a la población en general a crear conciencia de la importancia que tiene la prevención de accidentes	
			Capacitar y adquirir equipo para al cuerpo de Bomberos y Rescate	Capacitar al cuerpo de bomberos	
				Adquirir equipo de protección personal para combatir incendios urbanos	
				Adquirir vehículos equipados para combatir incendios	
		Mejorar el sistema para la protección civil	Capacitar para evitar siniestros y fomentar una cultura de la prevención a los servidores públicos de protección civil y a la población respectivamente	Participar en reuniones con instancias federales y estatales en materia de protección civil	
				Impartir pláticas de difusión de protección civil	
				Distribuir folletos de que hacer antes, durante y después de un fenómeno perturbador a la población en general	
				Difundir medidas de prevención a través de redes sociales	

Objetivos del PND 2013-2018	Objetivos PDEM 2011-2017 por pilares y ejes	Objetivos del PDM 2016-2018 por pilares y ejes	Estrategias PDM 2016-2018	Líneas de acción PDM 2016-2018	MIR por programa presupuestario PDM 2016-2018
			Difundir los planes, acciones de contingencias y primeros auxilios en caso de desastres naturales en coordinación con las autoridades del Municipio	Atender emergencias.	
			Realizar simulacros e inspecciones para prevenir accidentes a industrias, escuelas y zonas de alto riesgo	Realizar simulacros de protección civil	
			Monitoreo constante a las zonas de alto riesgo	Actualizar el Atlas de Riesgo Municipal	
			Crear un área especializada en mecánica de suelos y diagnósticos estructurales, para fortalecer las inspecciones de seguridad	Inspección en inmuebles particulares	
				Intensificar los programas de verificación en edificios, condominios y centros comerciales, con la finalidad de constatar que cuenten con adecuadas medidas de seguridad y prevención	
				Verificar las condiciones de seguridad en establecimientos comerciales	
				Otorgar vistos buenos en materia de protección civil	

Objetivos del PND 2013-2018	Objetivos PDEM 2011-2017 por pilares y ejes	Objetivos del PDM 2016-2018 por pilares y ejes	Estrategias PDM 2016-2018	Líneas de acción PDM 2016-2018	MIR por programa presupuestario PDM 2016-2018
2.1 Garantizar el ejercicio efectivo de los derechos sociales para toda la población	Mejorar la calidad de vida de los mexiquenses a través de la transformación positiva de su entorno.	Aumentar la promoción para la participación comunitaria	Planear, operar y asignar de la mejor manera los recursos asignados, con el firme propósito de combatir la Pobreza extrema y dar certeza y seguridad de los recursos serán distribuidos entre los que realmente lo necesitan	Entrega de despensas de forma trimestral Construcción de cuartos adicionales Construcción de piso firme Construcción de cuarto de baño Construcción de techos de concreto Gestionar ante la Comisión Federal de Electricidad la elaboración de proyectos de obras de electrificación	Desarrollo comunitario
	Alcanzar una sociedad más igualitaria a través de la atención a grupos en situación de vulnerabilidad.	Actualización del Registro Civil del Municipio	Promover campañas para regularización de los estados que afectan el estado civil de la población	Registrar los actos relativos que afecten el estado civil de las personas Tramitar oportunamente las copias certificadas de los actos relativos que afecten el estado civil de las personas Realizar el trámite de expedición de la clave CURP	Protección jurídica a las personas y sus bienes
2.2. Transitar hacia una sociedad equitativa e incluyente.	Alcanzar una sociedad más igualitaria a través de la atención a grupos en situación de vulnerabilidad.	Incrementar el desarrollo integral del adolescente	Organización de eventos donde las y los jóvenes puedan tener interacción y sana convivencia Planeación y ejecución de programas que atiendan necesidades del sector juvenil	Organizar eventos de expresión juvenil (Día Internacional de la Juventud) Realizar cursos y talleres que contribuyan a la cohesión social y promuevan la sana convivencia entre los jóvenes del Municipio Generar jornadas con actividades de interés para los jóvenes	Oportunidades para los jóvenes

Objetivos del PND 2013-2018	Objetivos PDEM 2011-2017 por pilares y ejes	Objetivos del PDM 2016-2018 por pilares y ejes	Estrategias PDM 2016-2018	Líneas de acción PDM 2016-2018	MIR por programa presupuestario PDM 2016-2018
			Brindar talleres y cursos donde los jóvenes puedan aprender y complementar su formación académica y personal	Ofrecer pláticas y conferencias sobre temas de interés en instituciones educativas Brindar asesorías, así como el acceso a los equipos de cómputo Realizar las acciones necesarias que mejoren la calidad de vida los grupos vulnerables	
		Mejorar la atención a niños en situación vulnerable	Brindar orientación, atención, canalización a menores trabajadores en situación de calle	Realizar diagnóstico municipal sobre los menores en situación de calle Gestionar becas educativas a menores para que continúen sus estudios y se prevenga su situación de calle Reintegrar menores a la familia Realizar campañas y foros de sensibilización sobre trabajo infantil	Desarrollo integral de la familia
		Fomentar las acciones tendientes a procurar una atención oportuna y de calidad para adultos mayores	Generar programas en materia de salud, nutrición, educación, cultura y recreación, y atención psicológica-jurídica	Otorgar atención médica (medicina general, psicológica, oftalmológica, odontológica) a los adultos mayores del Municipio Brindar asesorías jurídicas a los adultos mayores Desarrollar talleres educativos, sociales, deportivos, manuales, de capacitación, dirigidos a los adultos mayores (en grupos o casas de día). Gestionar convenios para obtener descuentos en beneficio de los adultos mayores Impartir pláticas sobre cuidados de la salud	Apoyo a adultos mayores

Objetivos del PND 2013-2018	Objetivos PDEM 2011-2017 por pilares y ejes	Objetivos del PDM 2016-2018 por pilares y ejes	Estrategias PDM 2016-2018	Líneas de acción PDM 2016-2018	MIR por programa presupuestario PDM 2016-2018
				física y mental en el adulto mayor Promover el equipamiento acondicionamiento, rehabilitación de grupos o casas de día de adultos mayores, con organizaciones públicas y/o sociales Realizar paseos recreativos a los integrantes de los clubes de adultos mayores	
		Aumentar el número de proyectos productivos para el desarrollo de la mujer	Prevenir violencia a través de asesorías jurídicas, psicoterapia y atención psicológica	Coordinación con el Sistema Municipal para la Igualdad de Trato y Oportunidades entre Mujeres y Hombres y para prevenir, atender, sancionar y erradicar la Violencia contra las Mujeres Brindar asesorías jurídicas a mujeres Brindar pláticas jurídicas y psicológicas para mujeres Realizar jornadas médicas para mujeres	El papel fundamental de la mujer y la perspectiva de género
			Incrementar el número de talleres de prevención del suicidio entre la población	Realizar talleres de prevención del suicidio y tanatología Realizar talleres de verano	
			Incrementar el número de psicodramas entre la población	Realizar psicodramas Impartir cursos de capacitación, autoempleo	

Objetivos del PND 2013-2018	Objetivos PDEM 2011-2017 por pilares y ejes	Objetivos del PDM 2016-2018 por pilares y ejes	Estrategias PDM 2016-2018	Líneas de acción PDM 2016-2018	MIR por programa presupuestario PDM 2016-2018
			Incrementar el número de acciones recreativas para las mujeres	Gestionar conferencias dirigidas mujeres Gestionar obras de teatro dirigidas a mujeres	
		Favorecer la integración social de las personas con discapacidad a través acciones de inclusión educativa, recreativa, cultural, deportiva y laboral	Generar proyectos orientados a fortalecer la prevención, rehabilitación e integración social, con la participación de la población en general y las personas con discapacidad en su propia superación	Impartir talleres de integración social para personas con discapacidad a diversos sectores de la población Integrar a personas con discapacidad a educación especial y regular Integrar laboralmente a personas con discapacidad Integrar a personas con discapacidad a la capacitación y adiestramiento Integrar a personas con discapacidad a las actividades recreativas o culturales Integrar a personas con discapacidad a las actividades deportivas Elaborar material de difusión de los programas de PREVIDIF entre la población (campana en tierra y digital) Aplicar terapias físicas, a personas con discapacidad	Atención a personas con discapacidad
		Aumentar el apoyo a comunidades indígenas	Disminuir la desnutrición en zonas indígenas rurales	Distribuir desayunos escolares fríos a escuelas Establecer huertos familiares Realizar antropometrías y diagnóstico nutricional	Alimentación y nutrición familiar Alimentación a la población infantil

Objetivos del PND 2013-2018	Objetivos PDEM 2011-2017 por pilares y ejes	Objetivos del PDM 2016-2018 por pilares y ejes	Estrategias PDM 2016-2018	Líneas de acción PDM 2016-2018	MIR por programa presupuestario PDM 2016-2018
			Eficientar el proceso de entrega de apoyos sociales a la población	Actualizar el padrón de beneficiarios CAMEX mediante la aplicación de cédulas y captura electrónica de acuerdo a las reglas de operación	
			Promover actividades económicas para el autosustento	Promover unidades productivas para el desarrollo (UNIPRODES)	
	Establecer una gestión gubernamental que genere resultados	Incrementar la difusión y comunicación institucional	Promover la imagen gubernamental dentro de la plantilla administrativa	Elaborar diseños y formación de libros y revistas	Comunicación pública y fortalecimiento informativo
Difundir logros y acciones del Gobierno Municipal			Realizar y publicar boletines de prensa		
			Elaborar síntesis informativa electrónica		
	Implementar el programa Huixquilucan TV				
2.3. Asegurar el acceso a los servicios de salud.	Alcanzar una sociedad más igualitaria a través de la atención a grupos en situación de	Promoción de la salud	Mantener a la población en general informada sobre enfermedades y así mejorar su calidad de Vida.	Toma de presión arterial.	Prevención médica para la comunidad

Objetivos del PND 2013-2018	Objetivos PDEM 2011-2017 por pilares y ejes	Objetivos del PDM 2016-2018 por pilares y ejes	Estrategias PDM 2016-2018	Líneas de acción PDM 2016-2018	MIR por programa presupuestario PDM 2016-2018
	vulnerabilidad.		Elaborar periódicos murales, trípticos, impartir pláticas, conferencias, crear conciencia de sus actos y las consecuencias que produce a largo plazo.	Realizar tomas de glucosa capilar.	
			Implementación y Desarrollo del Sistema de Justicia Penal y Sistemas complementarios.	Impartir pláticas de orientación a escuelas y comunidades.	
			Desarrollar programas y acciones orientadas a reducir factores de riesgo que favorezcan la generación de violencia y delincuencia y combatan las distintas causas y factores que la generan.	Gestionar estudios de colposcopia	
			Prevención médica: fomentar hábitos saludables por medio de la educación en la alimentación y asimismo prevenir enfermedades como	Salud visual Jornadas asistenciales médica	

Objetivos del PND 2013-2018	Objetivos PDEM 2011-2017 por pilares y ejes	Objetivos del PDM 2016-2018 por pilares y ejes	Estrategias PDM 2016-2018	Líneas de acción PDM 2016-2018	MIR por programa presupuestario PDM 2016-2018
			diabetes, hipertensión, sobre peso y obesidad para la comunidad.	Toma de presión arterial. Realizar tomas de glucosa capilar.	
			Brindar el apoyo a la población, particularmente a los sectores económicos menos favorecidos para la inhumación	A apoyar en la inhumación de personas de bajos recursos económicos	
2.5 Proveer un entorno adecuado para el desarrollo de una vida digna.	Gobernar con visión de largo plazo	Conservar e incrementar la información catastral	Regularización y control de la información catastral con el fin de obtener un mejor control de la misma y aumentar la recaudación proveniente de este rubro	Regularizar la propiedad de los bienes muebles e inmuebles Actualización de los registros gráficos y alfanuméricos de los inmuebles	Modernización del catastro mexiquense
			Prestar servicios catastrales de calidad y calidez a la ciudadanía	Actualizar y crear bandas de valor Actualizar y crear manzanas catastrales Verificar datos en campo	

Objetivos del PND 2013-2018	Objetivos PDEM 2011-2017 por pilares y ejes	Objetivos del PDM 2016-2018 por pilares y ejes	Estrategias PDM 2016-2018	Líneas de acción PDM 2016-2018	MIR por programa presupuestario PDM 2016-2018
			Realizar la creación de departamento Gestión Catastral, Departamento Investigación predial, Departamento de Actualización	Actualizar y crear áreas homogéneas	
	Mejorar la calidad de vida de los mexiquenses a través de la transformación positiva de su entorno	Incrementar la regularización de predios	Levantamientos de censos de ocupación, implementación de jornadas de regularización	Impartir asesorías y realizar gestiones jurídicas para la regularización de predios.	Política territorial
Expedir estudios de factibilidad para la actualización catastral y dotación de servicios públicos					
Realizar censos de asentamientos irregulares					
Implementar medidas de prevención para el control de crecimiento urbano					
Fomentar la instrumentación urbana		Implementar procesos, ventanillas, de conformidad a los manuales de organización	Expedir de licencias, constancias y prórrogas para la ejecución de obras nuevas, demolición, ampliación, suspensión, terminación de obra, reparación, excavación		
			Autorizar la instalación de antenas de telecomunicación		
			Revalidar y regularizar el mobiliario urbano instalado en la vía pública y lugares de uso común		
			Revalidar y regularizar anuncios situados en la vía pública, lugares de uso común, inmuebles en general y/o establecimientos comerciales		
				Expedir autorizaciones para realizar	

Objetivos del PND 2013-2018	Objetivos PDEM 2011-2017 por pilares y ejes	Objetivos del PDM 2016-2018 por pilares y ejes	Estrategias PDM 2016-2018	Líneas de acción PDM 2016-2018	MIR por programa presupuestario PDM 2016-2018
				<p>instalación, tendido o permanencia anual de cables, obras de modificación, rotura o corte de pavimento o concreto en calles, guarniciones y banquetas para llevar a cabo instalaciones subterráneas o aéreas</p> <p>Atender asuntos jurídicos ante instancias municipales, estatales y federales</p> <p>Atender asuntos jurídicos por procedimientos administrativos comunes y expedientes técnicos</p>	
	Desarrollar infraestructura	Aumentar la rehabilitación de vialidades urbanas	<p>Otorgar mantenimiento a carpeta asfáltica con el fin de mejorar la calidad a la vialidad urbana</p> <p>Otorgar mantenimiento a banquetas con el fin de mejorar la calidad a la vialidad urbana</p> <p>Programar los trabajos ordinarios de pintura de guarniciones y señalamientos en las principales vialidades del Municipio</p>	<p>Implementar la aplicación de mezcla asfáltica en frío para reportes de atención inmediata</p> <p>Establecer recorridos permanentes para la detención de baches y programar su atención</p> <p>Implementar un calendario de atención de localidades para el mantenimiento de sus vialidades en el servicio de bacheo</p> <p>Instalar reductores de velocidad</p> <p>Realizar el mantenimiento a guarniciones</p> <p>Realizar el mantenimiento a reductores de velocidad</p> <p>Realizar el mantenimiento a infraestructura metálica</p> <p>Realizar la señalización en pista líneas centrales y laterales (balizamiento)</p>	Desarrollo urbano

Objetivos del PND 2013-2018	Objetivos PDEM 2011-2017 por pilares y ejes	Objetivos del PDM 2016-2018 por pilares y ejes	Estrategias PDM 2016-2018	Líneas de acción PDM 2016-2018	MIR por programa presupuestario PDM 2016-2018
				Realizar la señalización vía horizontal Realizar la señalización vía vertical (informativos y preventivos) Realizar el encalado de árboles Realizar el mantenimiento a juegos infantiles Realizar trabajos diversos Realizar la limpieza de cunetas	
3.1. Desarrollar el potencial humano de los mexicanos con educación de calidad.	1. Ser reconocido como el Gobierno de la Educación.	Aumentar el apoyo municipal a la educación básica	Realizar distintas gestiones para lograr apoyos económicos, así como en especie para los alumnos y las instituciones educativas.	Otorgar apoyos económicos y en especie a las distintas instituciones educativas	Educación Básica
			Ofrecer dentro de las áreas administrativas del H. Ayuntamiento espacios para servicio social y prácticas profesionales, así como la liberación de los mismos, según se requiera.	Realizar gestiones ante instancias competentes para la mejora de la infraestructura escolar, así como la dotación de mobiliario	
			Implementar actividades dentro de las instituciones educativas, sitios que	Proporcionar espacios dentro del H. Ayuntamiento para realizar servicio social y prácticas profesionales	

Objetivos del PND 2013-2018	Objetivos PDEM 2011-2017 por pilares y ejes	Objetivos del PDM 2016-2018 por pilares y ejes	Estrategias PDM 2016-2018	Líneas de acción PDM 2016-2018	MIR por programa presupuestario PDM 2016-2018
			fomenten la lectura y contribuyan a disminuir el rezago cultural dentro del Municipio.	Realizar visitas físicas a las instituciones educativas para observar las necesidades prioritarias	
3.3 Ampliar el acceso a la cultura como un medio para la formación integral de los ciudadanos	Promover la cultura y el deporte.	Aumentar la oferta de servicios culturales para la población	Ofrecer un mayor número de talleres y cursos Artísticos en las casas de Cultura	Realizar talleres y cursos artísticos	Cultura y arte
			Vincularse con Instituciones Educativas para aumentar la participación de los estudiantes de los talleres que se ofrecen	Realizar talleres en las comunidades	
				Organizar visitas guiadas a centros culturales	
			Promover la presentación de compañías independientes en los espacios culturales existentes	Organizar presentaciones de orquestas, coros infantiles y juveniles en Casa de Cultura	
				Presentación de la Orquesta Sinfónica de Huixquilucan	
				Formar la Compañía de Danza y Teatro de Huixquilucan	
			Ofrecer oportunidades de capacitación a los miembros de las compañías como presentarlas en	Realizar eventos tradicionales de belleza entre las jóvenes del Municipio	
	Organizar conciertos en comunidades				

Objetivos del PND 2013-2018	Objetivos PDEM 2011-2017 por pilares y ejes	Objetivos del PDM 2016-2018 por pilares y ejes	Estrategias PDM 2016-2018	Líneas de acción PDM 2016-2018	MIR por programa presupuestario PDM 2016-2018
			diferentes eventos culturales dentro y fuera del Municipio, generar incentivos para incrementar el número de miembros de las Compañías	Realizar presentaciones e intervenciones artísticas en el Municipio	Conservación del patrimonio público
			Estar en constante comunicación con instituciones educativas artísticas dentro y fuera del Municipio para gestionar exposiciones temporales para el Museo Huixquilucan	Realizar presentaciones con compañías artistas del Municipio	
				Organizar exposiciones temporales	
				Realizar intercambios con museos importantes	
		Conservación, restauración y difusión del patrimonio cultural	Calendarizar visitas a las comunidades, centros culturales y sociales del Municipio, así como visitar todas y cada una de las festividades anuales que se realizan dentro del Municipio	Apoyar a las 72 festividades anuales de las diferentes comunidades del Municipio	
				Visitar centros culturales y sociales dentro del Municipio (casas de cultura, bibliotecas, espacios sociales, museos y archivos)	
				Visitas programadas a las distintas comunidades del Municipio para recabar antecedentes históricos e información pertinente del Municipio con personas oriundas del mismo	

Objetivos del PND 2013-2018	Objetivos PDEM 2011-2017 por pilares y ejes	Objetivos del PDM 2016-2018 por pilares y ejes	Estrategias PDM 2016-2018	Líneas de acción PDM 2016-2018	MIR por programa presupuestario PDM 2016-2018
				Documentar y actualizar la monografía municipal, así como la difusión cultural y social del Municipio	
	Impulsar el desarrollo de sectores específicos.	Incrementar la organización, capacitación y asesoría a artesanos del Municipio	Realizar concursos artesanales para el Municipio	Impartir cursos para la elaboración de artesanías	Promoción artesanal
			Realizar expo-ventas en puntos estratégicos y con actividades recreativas para la población	Fomentar la comercialización en exposiciones y ferias artesanales	
3.4. Promover el deporte de manera incluyente para fomentar una cultura de salud.	Promover la cultura y el deporte.	Mejorar la difusión y activación del deporte entre la población	Difundir y promocionar disciplinas de activación deportiva que la gente puede replicar en su vida diaria	Impartir de forma gratuita clases de Zumba, ejercicio funcional y carrera en diferentes deportivos en fines de semana	Cultura física y deporte
		Aumentar los Eventos deportivos en el Municipio	Realizar eventos masivos donde la gente se pueda poner a prueba en diferentes disciplinas	Realizar eventos deportivos masivos (carreras, torneos, clínicas etc.) en sinergia con otras instituciones como escuelas, universidades, empresas, etc.	
		Mejoramiento de infraestructura deportiva	Implementar programas de remodelación, trabajando en conjunto con la Dirección de Obras	Visitas a Deportivos (35 deportivos municipales) con el fin de hacer sinergia en la operación y administración de los mismos	

Objetivos del PND 2013-2018	Objetivos PDEM 2011-2017 por pilares y ejes	Objetivos del PDM 2016-2018 por pilares y ejes	Estrategias PDM 2016-2018	Líneas de acción PDM 2016-2018	MIR por programa presupuestario PDM 2016-2018
3.5 Hacer del desarrollo científico, tecnológico y la innovación pilares para el progreso económico y social sostenible.	Consolidar un gobierno eficiente	Mejorar los sistemas de comunicación y la coordinación para el despacho de los asuntos responsabilidad del Presidente Municipal, poniendo énfasis en la coordinación y seguimiento de los proyectos estratégicos de la administración pública municipal 2016-2018	Establecer sistemas de automatización de información estadística, geográfica, socioeconómica, de seguimiento de acciones y proyectos estratégicos de la administración municipal.	Elaborar carpetas de información estadística, geográfica, económica y sociopolíticas	Desarrollo de la información estadística y geográfica estatal
				Desarrollar sistemas de seguimiento e información estratégica	
			Elaborar reportes periódicos de seguimiento de acciones que apoyen la realización de los Informes de Gobierno del Presidente Municipal.	Elaborar carpetas de proyectos estratégicos	
				Generar documentos de seguimiento de proyectos estratégicos.	
				Elaborar informes y análisis de información estratégica municipal	
	Generar de manera sistemática información estratégica, sobre temas de interés nacional, regional y municipal, de consulta útil para que el Presidente Municipal	Realizar evaluaciones de la política de comunicación digital			
		Realizar encuestas de opinión			

Objetivos del PND 2013-2018	Objetivos PDEM 2011-2017 por pilares y ejes	Objetivos del PDM 2016-2018 por pilares y ejes	Estrategias PDM 2016-2018	Líneas de acción PDM 2016-2018	MIR por programa presupuestario PDM 2016-2018
			<p>cuente con información actualizada para la toma de decisiones</p> <p>Fomentar el contacto social y cultural entre Huixquilucan y ciudades del mundo con características similares al Municipio.</p>	<p>Realizar documentos de apoyo al Informe de gobierno</p> <p>Mantener relaciones con los comités de las Ciudades Hermanas de México y el mundo. Proponer el establecimiento de nuevos hermanamientos.</p>	
4.1. Mantener la estabilidad macroeconómica del país	Fortalecer los ingresos de la entidad	Incrementar la fiscalización, control y evaluación interna de la gestión pública	Revisión exhaustiva de la cuenta pública anual del H. Ayuntamiento	Revisar y presentar la Cuenta Pública	Fortalecimiento de los ingresos
			Revisión exhaustiva de los informes mensuales del H. Ayuntamiento	Revisar y presentar los informes mensuales	
			Atender las inconformidades de los usuarios respecto a los servicios que ofrece y presta el H. Ayuntamiento a través de los procedimientos administrativos correspondientes	Vigilar que las multas que impongan las autoridades municipales ingresen a la Tesorería	

Objetivos del PND 2013-2018	Objetivos PDEM 2011-2017 por pilares y ejes	Objetivos del PDM 2016-2018 por pilares y ejes	Estrategias PDM 2016-2018	Líneas de acción PDM 2016-2018	MIR por programa presupuestario PDM 2016-2018
		Mejorar el registro y control de caja de Tesorería	<p>Coordinarse adecuadamente con las áreas encargadas de integrar el presupuesto de egresos</p> <p>Seguimiento, monitoreo y reporte de la información programática-presupuestal del Municipio</p>	<p>Integrar el Presupuesto Definitivo de Ingresos y Egresos ante el Órganos Superior de Fiscalización del Estado de México.</p> <p>Elaborar y presentar la Cuenta pública</p> <p>Elaborar y presentar los informes mensuales del avance físico financiero de los recursos federales del Ramo 33</p> <p>Elaborar informe y dar seguimiento al ejercicio del presupuesto del gasto público municipal</p> <p>Elaborar los reportes del Ramo 33 (SIAVAMEN)</p> <p>Elaborar los reportes trimestrales PASH</p>	
		Incrementar la captación y recaudación de Ingresos	Fortalecer la función recaudatoria mediante campañas de difusión fiscal, unidades móviles de recaudación, capacitación al personal , revisión y consolidación de los padrones de contribuyentes	<p>Actualizar y consolidar las bases de datos de los padrones de contribuyentes</p> <p>Realizar campañas de difusión fiscal</p> <p>Instalar módulos móviles de atención al contribuyente</p> <p>Capacitar al personal en materia recaudatoria</p> <p>Enviar estados de cuenta de impuestos y otras contribuciones</p> <p>Disminuir el número de contribuyentes con adeudos vencidos del impuesto predial</p> <p>Instrumentación del sistema electrónico de trámites (en línea)</p>	

Objetivos del PND 2013-2018	Objetivos PDEM 2011-2017 por pilares y ejes	Objetivos del PDM 2016-2018 por pilares y ejes	Estrategias PDM 2016-2018	Líneas de acción PDM 2016-2018	MIR por programa presupuestario PDM 2016-2018
	Fomentar la eficiencia en el gasto público	Conservar el control de las adquisiciones y servicios	Proponer un sistema moderno que nos lleve a la simplificación administrativa a través de procesos y mecanismos sencillos, transparentes, y así mejorar el sistema de adquisiciones y servicios en estricto apego a la normatividad aplicable	Realizar el mantenimiento preventivo y correctivo al parque vehicular del ayuntamiento, a través del taller municipal y talleres particulares Otorgar el suministro de combustible Registrar y controlar el trámite para el pago a proveedores. Elaborar y dar seguimiento a los contratos de arrendamiento y servicios Recibir, y dar seguimiento a las solicitudes de adquisición de materiales y suministros emitidas por las dependencias municipales Convocar a sesiones del Comité de Adquisiciones y Servicios y del Comité de Arrendamiento y Enajenaciones Elaborar y dar seguimiento al comportamiento de la deuda pública	Consolidación de la administración pública de resultados
		Mantener y mejorar el gasto por Servicio de la Deuda en el Municipio por concepto de amortización	Integrar de manera mensual el informe relativo al comportamiento de la deuda	Elaborar y dar seguimiento al comportamiento del costo financiero de la deuda pública	Deuda pública
		Costo financiero de la deuda	Integrar de manera mensual el informe relativo al comportamiento de la	Elaborar y dar seguimiento al comportamiento del costo financiero de la deuda pública	

Objetivos del PND 2013-2018	Objetivos PDEM 2011-2017 por pilares y ejes	Objetivos del PDM 2016-2018 por pilares y ejes	Estrategias PDM 2016-2018	Líneas de acción PDM 2016-2018	MIR por programa presupuestario PDM 2016-2018
			deuda		
4.3. Promover el empleo de calidad	Generar un mayor crecimiento económico por medio del fomento a la productividad y el empleo	Incrementar la colocación de trabajadores desempleados	Promover la contratación y la generación de ofertas de trabajo, en las diferentes comunidades a los trabajadores desempleados, para vincularlos con las diferentes empresas asentadas en el Municipio	Realizar Jornadas del Empleo	Empleo
				Colocar personas en un empleo a través del Sistema Municipal del Empleo	
				Concertar entrevistas de empleo para los trabajadores desempleados	
				Realizar difusión de actividades con perifoneo, lonas y volantes	
				Realizar intercambio de cartera de empleo con las diferentes empresas	
				Realizar Feria del Empleo	
				Impartir cursos de capacitación para el trabajo	
				Gestión de becas para capacitación	
4.4 Impulsar y orientar un crecimiento verde incluyente y facilitador que preserve nuestro patrimonio natural al mismo tiempo que genere riqueza, competitividad y empleo	Alcanzar un desarrollo sustentable.	Aumentar la participación ciudadana para la protección del ambiente	Realización de foros y consultas ciudadanas referentes al tema del medio ambiente aunado a cursos, capacitación y la profesionalización, así como la interacción con fines altruistas, comerciales, industriales, de servicios, académicos	Impartir capacitaciones de temas ecológicos y protección al ambiente	Protección al ambiente
				Asistir a conferencias, cursos, simposios impartidos por otras autoridades	
				Celebrar convenios de coordinación y cooperación con autoridades federales, estatales y municipales	
				Realizar programas, actividades, operativos para prevenir desastres naturales en general	
				Expedir autorizaciones y opiniones técnicas para controlar el derribo de árboles evitando la tala clandestina y destrucción de la	

Objetivos del PND 2013-2018	Objetivos PDEM 2011-2017 por pilares y ejes	Objetivos del PDM 2016-2018 por pilares y ejes	Estrategias PDM 2016-2018	Líneas de acción PDM 2016-2018	MIR por programa presupuestario PDM 2016-2018
				biodiversidad Sustancias procedimientos por denuncias ciudadanas en materia ambiental Combatir incendios forestales Promover entre la población la adopción o siembra de un árbol Realizar eventos para promover la cultura del medio con ONG'S, A.C., instituciones educativas de todos los niveles	
		Planear, ejecutar y evaluar las políticas ambientales para la salvaguarda de la biodiversidad, bienes ambientales, recursos y elementos naturales con el objetivo de fomentar la protección al medio ambiente y el equilibrio de los ecosistemas	Realizar actividades que salvaguarden las áreas verdes del Municipio	Reforestar áreas susceptibles a la deforestación Realizar mantenimiento preventivo y correctivo de brechas Celebrar convenios de coordinación y cooperación entre los tres órdenes de gobierno	

Objetivos del PND 2013-2018	Objetivos PDEM 2011-2017 por pilares y ejes	Objetivos del PDM 2016-2018 por pilares y ejes	Estrategias PDM 2016-2018	Líneas de acción PDM 2016-2018	MIR por programa presupuestario PDM 2016-2018
				Controlar el derribo de árboles y la tala clandestina	
				Implementar las acciones necesarias para salvaguardar la integridad de los recursos naturales y ambientales del Municipio	
		Educar y reeducar a los ciudadanos en temas ambientales despertando su interés, hasta involucrarlos activamente en el cuidado, protección y restauración del medio ambiente	Organizar actividades en conjunto con la población que fomenten la protección de los recursos naturales y como resultado disminuir los niveles de contaminación	Capacitación a la población en temas ecológicos y protección al ambiente	
		Incrementar el desarrollo de proyectos productivos en zonas forestales	Coordinar jornadas de reforestación con los siete núcleos agrarios de nuestro Municipio, dependencias de gobierno (CONAFOR, PROBOSQUE) e instituciones educativas y privadas con personal	Promover el desarrollo de parques ecológicos y áreas verdes para impulsar un ambiente sustentable en el Municipio	
				Convocatoria pública a la participación en programas, proyectos de educación, capacitación, investigación y cultura forestal	
				Prevención de incendios forestales mediante la difusión de medidas de protección civil	
				Participar en el combate de incendios forestales mediante la coordinación con las instancias especializadas	

Objetivos del PND 2013-2018	Objetivos PDEM 2011-2017 por pilares y ejes	Objetivos del PDM 2016-2018 por pilares y ejes	Estrategias PDM 2016-2018	Líneas de acción PDM 2016-2018	MIR por programa presupuestario PDM 2016-2018
			debidamente capacitado y una unidad de transporte en condiciones óptimas para acudir en tiempo y forma al lugar del siniestro	Reforestar zonas siniestradas con especies autóctonas para la recuperación de suelos	
			Contar con la herramienta y equipo necesario para realizar los trabajos preventivos como poda y chaponeo, brechas corta fuego, cinturones negros y tinas ciegas	Realizar de programas, proyectos de educación, capacitación, investigación y cultura forestal	Desarrollo Forestal
				Monitorear del inventario municipal forestal y de suelos	
				Actualizar inventario municipal forestal y de suelos	
				Dictaminar la viabilidad de las solicitudes de incentivos forestales de las comunidades con vocación silvícola	
				Otorgar incentivos para el desarrollo forestal a las comunidades con vocación silvícola	
				Verificar la aplicación de los incentivos para el desarrollo forestal a las comunidades con vocación silvícola	
		Mejorar la coordinación para servicios de limpia y recolección de	Eficientar el servicio de recolección de desechos por ruta determinada	Realizar la recolección de desechos sólidos domésticos, comerciales o instituciones por ruta predeterminada, mejorando la actitud y disposición del personal	Gestión integral de desechos

Objetivos del PND 2013-2018	Objetivos PDEM 2011-2017 por pilares y ejes	Objetivos del PDM 2016-2018 por pilares y ejes	Estrategias PDM 2016-2018	Líneas de acción PDM 2016-2018	MIR por programa presupuestario PDM 2016-2018
		desechos sólidos		Vigilar la operación del centro de traslado para la pronta disposición final de los residuos sólidos que se generan.	
			Realizar papeleo, barrido y recolección de desechos sólidos de las vialidades primarias mediante un programa preestablecido	Realizar el barrido para aumentar la limpieza en el Municipio	
			Coordinar con las autoridades auxiliares de la zona la realización de jornadas de limpieza comunitarias en calles y avenidas principales, donde participen vecinos y personal del Ayuntamiento	Recolectar en vialidades para otorgar una mejor imagen del Municipio	
	Mejorar la calidad de vida de los mexiquenses a través de la transformación positiva de su entorno.	Mejoramiento de la red de distribución de agua potable	Incrementar la inversión para la mejora y nueva infraestructura	Sustitución de línea de agua potable Dos Ríos-San Ramón	
Rehabilitación de equipos de bombeo					
Rehabilitación y equipamiento del pozo y tanque San Carlos, en La Herradura					
		Conservación de los recursos hidrológicos	Reducir el desperdicio del agua	Implementación de la campaña "Escuadrón del Agua" donde los niños vigilan el recurso y denuncian el desperdicio de éste si es	

Objetivos del PND 2013-2018	Objetivos PDEM 2011-2017 por pilares y ejes	Objetivos del PDM 2016-2018 por pilares y ejes	Estrategias PDM 2016-2018	Líneas de acción PDM 2016-2018	MIR por programa presupuestario PDM 2016-2018
				necesario	
		Mejoramiento de la red de drenaje sanitaria y pluvial	Aumentar el mantenimiento y mejora de infraestructura	Implementación de un estricto control de las factibilidades de agua potable y descargas Desazolve de los drenajes, bocas de tormenta, rejillas, fosas sépticas y otros depósitos En la confluencia de Boulevard Interlomas y Boulevard Vía Magna se harán adecuaciones a la alimentación del cárcamo de bombeo de aguas pluviales y residuales, calibrando los equipos de bombeo y electro niveles Rescate de la Barranca Arroyo del Silencio	
		Mejorar la coordinación para la conservación de parques y jardines	Realizar corte de arbustos, despunte de ramas de árboles, poda y plantación de pasto	Realizar el mantenimiento a las áreas verdes (corte de arbusto) Realizar el mantenimiento a las áreas verdes (corte de pasto) Colocación de pasto	Modernización de los servicios comunales
			Realizar desmalezamiento en vialidades (chaponeo y desorillado) efectuar derribo y encalado de árboles	Realizar la poda de árboles Realizar el desmalezamiento en vialidades (desorillado) Realizar el desmalezamiento en vialidades (chaponeo) Realizar el encalado de árboles Realizar el derribo de árboles Realizar reforestación urbana Recolectar desechos orgánicos	

Objetivos del PND 2013-2018	Objetivos PDEM 2011-2017 por pilares y ejes	Objetivos del PDM 2016-2018 por pilares y ejes	Estrategias PDM 2016-2018	Líneas de acción PDM 2016-2018	MIR por programa presupuestario PDM 2016-2018
			Reforestación urbana	Realizar el mantenimiento de áreas verdes (riego)	
			Dar servicio de limpieza al Municipio	Trabajos diversos	
			Mantenimiento de figuras ornamentales	Proporcionar mantenimiento a figuras ornamentales	
			Realizar corte de arbustos, despunte de ramas de árboles, poda y plantación de pasto	Realizar el mantenimiento a las áreas verdes (corte de arbusto)	
4.5 Democratizar el acceso a servicios de telecomunicaciones	Detonar el uso de la tecnología.	Promover la identificación de la ciudadanía con el Municipio	Implementar acciones que permitan un sentido de identidad con el Municipio	Establecer sistemas electrónicos que promuevan la identidad de los huixquiluquenses con el Municipio	Gobierno electrónico
		Detonar acciones que automaticen los procesos que requiera la administración pública	Coordinar acciones en las que interactúen la ciudadanía y la administración con el objetivo de resolver las necesidades de manera oportuna	Realizar acciones de monitoreo al Portal Institucional del Ayuntamiento	
				Organizar, operar y administrar los servicios gubernamentales que permitan el envío, recepción y publicación de información por medios electrónicos	
				Realización de programas que promuevan la capacitación de los servidores públicos	
Incrementar la innovación gubernamental con	Coordinar las acciones que involucren tecnologías de la	Implementar acciones que permitan vincular a la ciudadanía con la administración pública a través de las tecnologías de la información	Supervisar y organizar el Portal Institucional del Ayuntamiento en colaboración con la Coordinación de Mensaje e Imagen		

Objetivos del PND 2013-2018	Objetivos PDEM 2011-2017 por pilares y ejes	Objetivos del PDM 2016-2018 por pilares y ejes	Estrategias PDM 2016-2018	Líneas de acción PDM 2016-2018	MIR por programa presupuestario PDM 2016-2018
		tecnologías de la información	información entre ciudadanía y gobierno, con el fin de resolver las necesidades de manera oportuna.	<p>Institucional</p> <p>Registro de trámites actualizados a través del Portal de la Ventanilla Única del Ayuntamiento</p> <p>Impulsar la realización de programas de capacitación tecnológica en la Administración y promover actividades de investigación y monitoreo que favorezcan el desarrollo del gobierno electrónico</p> <p>Desarrollar un sistema de atención a la ciudadanía que promueva su identificación con el Municipio</p> <p>Organizar, administrar y operar, servicios electrónicos gubernamentales, que permitan el envío, recepción y publicación de información por medios electrónicos</p>	
4.6. Abastecer de energía al país con precios competitivos, calidad y eficiencia a lo largo de la cadena productiva	Desarrollar infraestructura	Mejorar la calidad del alumbrado público municipal	Suministrar e instalar luminarias cuya capacidad y características sean las adecuadas para la vialidad o zonas que carezcan de este servicio	<p>Instalar luminarias (ampliación de la red de alumbrado público)</p> <p>Instalar y sustituir cable</p>	Alumbrado público Electrificación
4.7 Garantizar reglas claras que incentiven el desarrollo de un	Promover una economía que genere	Simplificar y modernizar los procesos de la	Fortalecer la modernización y simplificación	Llevar el trámite correspondiente que se otorga a las Delegaciones Municipales para apoyar las fiestas patronales (usos y	Consolidación de la administración pública de resultados

Objetivos del PND 2013-2018	Objetivos PDEM 2011-2017 por pilares y ejes	Objetivos del PDM 2016-2018 por pilares y ejes	Estrategias PDM 2016-2018	Líneas de acción PDM 2016-2018	MIR por programa presupuestario PDM 2016-2018
mercado interno competitivo.	condiciones de competitividad	administración pública	administrativa a través de procesos y mecanismos sencillos, transparentes con sistemas y equipos modernos	costumbres)	
				Elaborar, comprobar y solicitar el reembolso de fondo revolvente de la Dirección General de Administración.	
				Controlar y tramitar las solicitudes de gastos a comprobar y/o reembolsos de las diferentes Áreas Administrativas	
				Coordinar e Informar el seguimiento programático y presupuestal de la Dirección General de Administración y sus Subdirecciones	
				Implementar las acciones necesarias que mejoren el desempeño de la administración pública	
4.8 Desarrollar los sectores estratégicos del país	Promover una economía que genere condiciones de competitividad.	Mejorar el fortalecimiento a la competitividad	Propiciar los acuerdos, convenios y tratados con organismos, dependencias estatales y federales, con la finalidad de proporcionar soluciones integrales y de cooperación para el crecimiento económico del Municipio.	Capacitaciones para emprendedores.	Modernización industrial
				Talleres de educación financiera.	
				Detonar acciones que lleven al máximo el crecimiento económico del Municipio	
				Fomentar la inversión en desarrollo de tecnología dentro del Municipio	
4.9 Contar con una	Promover una	Mejorar la	Diseñar nueva visión de	Expedir cédula informativa de zonificación	Política territorial

Objetivos del PND 2013-2018	Objetivos PDEM 2011-2017 por pilares y ejes	Objetivos del PDM 2016-2018 por pilares y ejes	Estrategias PDM 2016-2018	Líneas de acción PDM 2016-2018	MIR por programa presupuestario PDM 2016-2018
infraestructura de transporte que se re eje en menores costos para realizar la actividad económica.	economía que genere condiciones de competitividad.	planeación urbana del Municipio	crecimiento municipal	Expedir licencias de alineamiento y número oficial	
				Expedir licencias de uso de suelo	
				Expedir dictamen vial	
				Elaboración de estudios de tránsito y vialidad	
				Establecer un programa de planeación, coordinación y construcción de estacionamientos públicos en la Zona Tradicional	
				Coordinar con las autoridades correspondientes el rediseño de las vialidades a efectos de agilizar el transporte público y privado dentro de la Zona Tradicional	
				Sugerir nuevas rutas de transporte público dentro de los límites del Municipio	
				Registrar, administrar, monitorear y garantizar la construcción de obras de mitigación	
4.10. Construir un sector agropecuario y pesquero productivo que garantice la seguridad alimentaria del país.	Impulsar el desarrollo de sectores específicos	Aumentar el apoyo a los Productores Agrícolas	Promover el acceso a los diferentes programas de modernización en cultivos mediante el intercambio de tecnologías otorgados por instituciones	Realizar la mecanización de terrenos agrícolas con trabajos de barbecho y rastra. Apoyar a productores con maquinaria para el procesamiento de sus productos con trabajos de segado. Apoyar a productores con maquinaria para el procesamiento de sus productos con trabajos de empaçado	Desarrollo Agrícola

Objetivos del PND 2013-2018	Objetivos PDEM 2011-2017 por pilares y ejes	Objetivos del PDM 2016-2018 por pilares y ejes	Estrategias PDM 2016-2018	Líneas de acción PDM 2016-2018	MIR por programa presupuestario PDM 2016-2018
			gubernamentales	Apoyar a productores con maquinaria para el procesamiento de sus productos con trabajos de molido de forrajes	
				Realizar mantenimientos preventivos a la maquinaria y equipo agrícola	
			Organizarse con los núcleos agrarios y grupos de pequeños productores para la coordinación de trabajos agrícolas, optimizando tiempos.	Realizar la adquisición de maquinaria y equipo agrícola	
				Apoyar a las familias del Municipio con paquetes de microgranja familiar	
			Apoyar a los productores pecuarios, con consultas médico veterinarias gratuitas.	Realizar mantenimientos a la maquinaria y equipo agrícola.	
			Aprovechar programas federales y estatales para el mejoramiento de instalaciones y genética pecuaria.	Realizar la adquisición de maquinaria y equipo agrícola	
				Difundir las jornadas de esterilización en todo el Municipio, para disminuir la población canina y felina en vía pública.	
				Fomentar la cultura de tenencia responsable de mascotas.	

Objetivos del PND 2013-2018	Objetivos PDEM 2011-2017 por pilares y ejes	Objetivos del PDM 2016-2018 por pilares y ejes	Estrategias PDM 2016-2018	Líneas de acción PDM 2016-2018	MIR por programa presupuestario PDM 2016-2018
				Realizar la feria agropecuaria.	
	Impulsar el desarrollo de sectores específicos	Incrementar la coordinación para servicios de administración y mantenimiento de rastros	Realizar el sacrificio humanitario y sanitario de animales para consumo humano	Vigilar la calidad de los productos cárnicos coadyuvando con las dependencias federales y estatales que se encargan de regular la actividad	Modernización de los servicios comunales
Realizar de manera eficiente el sacrificio humanitario de animales para abasto de forma salubre para el consumo humano					
Equipar el rastro con maquinaria de vanguardia con la finalidad de que el proceso de sacrificio sea eficiente y eficaz					
Modernización de instalaciones e infraestructura de sacrificio del rastro municipal		Regularizar los permisos de la actividad comercial e incrementar la recaudación de ingresos, no contraviniendo a lo dispuesto por los ordenamientos establecidos vigentes			
Aumentar la coordinación para servicios de administración y mantenimiento de mercados y centrales de abasto		Coordinar operativos para; llevar a cabo recorridos e inspecciones para evitar el crecimiento del comercio informal, así como el retiro de los comerciantes que no cuenten con la autorización	Otorgar al contribuyente la orientación y factibilidad para otorgar los permisos de volanteo y stands		
			Llevar a cabo operativos de inspección y vigilancia en mercados, tianguis y comercio en la vía pública, con el objeto de regular la actividad comercial que se ejerce en el territorio municipal		
				Realizar legalmente los respectivos retiros y resguardos del comercio ambulante que no tenga la debida autorización	

Objetivos del PND 2013-2018	Objetivos PDEM 2011-2017 por pilares y ejes	Objetivos del PDM 2016-2018 por pilares y ejes	Estrategias PDM 2016-2018	Líneas de acción PDM 2016-2018	MIR por programa presupuestario PDM 2016-2018
				<p>Mantener actualizado el padrón de los mercados existentes en el territorio municipal</p> <p>Mantener actualizado el padrón de tianguis existentes en el territorio municipal</p> <p>Realizar los informes mensuales correspondientes a las actividades realizadas</p> <p>Se realizarán recorridos en puntos esenciales. Realizar promoción y publicidad a los recorridos y otras actividades planeadas.</p>	
4.11. Aprovechar el potencial turístico de México para generar una mayor derrama económica en el país.	3. Impulsar el desarrollo de sectores específicos.	Impulsar la promoción Turística	Recorridos a los lugares turísticos del Municipio	Realizar y participar en ferias con mayor afluencia turística.	Fomento turístico
			Proporcionar asesorías turísticas con el fin de incrementar la afluencia en el Municipio	Ser sede de eventos nacionales para la promoción del Municipio.	
				Realizar promoción y publicidad a los recorridos y otras actividades planeadas	
				Promover la creación de nuevas empresas.	
	Establecer una gestión gubernamental que genere resultados	Mantener la planeación y evaluación para el desarrollo municipal	Realizar la planeación estratégica, programática y evaluación del desempeño del Municipio	<p>Elaborar el Plan de Desarrollo Municipal 2016 - 2018</p> <p>Realizar Foros de participación ciudadana</p> <p>Realizar acciones de planeación estratégica para el Municipio</p> <p>Coordinar acciones de conducción programática</p>	Planeación y presupuesto basado en resultados

Objetivos del PND 2013-2018	Objetivos PDEM 2011-2017 por pilares y ejes	Objetivos del PDM 2016-2018 por pilares y ejes	Estrategias PDM 2016-2018	Líneas de acción PDM 2016-2018	MIR por programa presupuestario PDM 2016-2018
				Realizar la medición de indicadores correspondientes a los objetivos del Plan de desarrollo municipal	
		Fomentar la responsabilidades administrativas en los servidores públicos	Realizar acciones preventivas, de difusión, de información y capacitación que permitan disminuir las fallas por desconocimiento de la norma	<p>Realizar campañas de difusión entre los servidores públicos, de sus obligaciones y responsabilidades, así como respecto del Sistema municipal de quejas, denuncias, sugerencias y reconocimientos</p> <p>Verificar el buen funcionamiento de los buzones y demás medios de recepción que integran el Sistema municipal de quejas, denuncias, sugerencias y reconocimientos</p> <p>Recibir, tramitar y dar seguimiento a los reportes, quejas, denuncias y sugerencias, por el incumplimiento de las obligaciones de los servidores públicos</p> <p>Enviar a la Secretaría de la Contraloría del Gobierno del Estado de México, el informe de altas y bajas del personal del Municipio</p> <p>Iniciar los procedimientos por situación patrimonial, disciplinarios de responsabilidades y acuerdos de información previa</p>	Desarrollo de la función y ética en el servidor público

Objetivos del PND 2013-2018	Objetivos PDEM 2011-2017 por pilares y ejes	Objetivos del PDM 2016-2018 por pilares y ejes	Estrategias PDM 2016-2018	Líneas de acción PDM 2016-2018	MIR por programa presupuestario PDM 2016-2018
				<p>Elaborar y dar cumplimiento a las resoluciones de procedimientos instaurados por situación patrimonial, disciplinarios de responsabilidades y acuerdos de información previa</p> <p>Emisión de acuerdos de conclusión o motivación para el inicio de procedimiento</p> <p>Realizar acciones preventivas de verificación</p> <p>Difundir el boletín de empresas objetadas</p>	
	Promover una economía que genere condiciones de competitividad.	Mejorar el entorno urbano y social de la infraestructura pública, en beneficio de los habitantes del Municipio, coadyuvando con las autoridades auxiliares y la participación comunitaria.	Ampliar y eficientar los recursos para el mejoramiento de Infraestructura Urbana.	<p>Construcción y ampliación de edificaciones urbanas</p> <p>Rehabilitar infraestructura y edificaciones urbanas</p> <p>Rehabilitar la infraestructura recreativa y de convivencia social</p> <p>Construir, rehabilitar y mantener las obras de guarniciones y banquetas</p> <p>Repavimentar las vialidades primarias y secundarias del municipio</p>	Desarrollo urbano
	Establecer una gestión gubernamental	Incrementar la audiencia pública y consulta popular	Fortalecer la atención ciudadana mediante audiencias públicas	Agendar y efectuar audiencias públicas	Conducción de las políticas generales de gobierno

Objetivos del PND 2013-2018	Objetivos PDEM 2011-2017 por pilares y ejes	Objetivos del PDM 2016-2018 por pilares y ejes	Estrategias PDM 2016-2018	Líneas de acción PDM 2016-2018	MIR por programa presupuestario PDM 2016-2018
	que genere resultados		<p>Canalizar oportunamente las gestiones de la ciudadanía</p> <p>Fortalecer los canales de comunicación ciudadana con el Gobierno Municipal, brindando las herramientas necesarias que permitan que la ciudadanía conozca el estatus de la gestión</p>	<p>Garantizar a la ciudadanía la gestión de las peticiones ante Presidente Municipal y/o dependencias</p> <p>Ejecutar los trámites necesarios a efecto de gestionar ante la Secretaría de Relaciones Exteriores la expedición de pasaportes</p> <p>Autorizar permisos para la realización de festividades</p> <p>Atender las peticiones ciudadanas, recibidas a través de los diferentes medios de comunicación, llevando un minucioso control de seguimiento</p> <p>Cubrir los eventos y giras de trabajo a los que asiste el Presidente Municipal y/o autoridades municipales</p> <p>Organizar eventos cívicos y culturales del Presidente Municipal</p> <p>Garantizar a la ciudadanía el gestionamiento de las peticiones entre Presidente Municipal y/o dependencias</p> <p>Ofrecer a la ciudadanía eficiencia y eficacia a su derecho de ser escuchadas; opiniones, solicitudes y sugerencias</p>	

Objetivos del PND 2013-2018	Objetivos PDEM 2011-2017 por pilares y ejes	Objetivos del PDM 2016-2018 por pilares y ejes	Estrategias PDM 2016-2018	Líneas de acción PDM 2016-2018	MIR por programa presupuestario PDM 2016-2018
				Ofrecer a la ciudadanía eficiencia y eficacia a su derecho de ser escuchadas; opiniones, solicitudes y sugerencias	
				Garantizar a la ciudadanía la gestión de las peticiones entre Presidente Municipal y/o dependencias	
			Reforzar en coordinación con las autoridades auxiliares del Municipio, programas que fomenten la comunicación y el bienestar	Canalizar las peticiones realizadas por autoridades auxiliares, educativas y municipales, consistentes en apoyo con bienes materiales	
		Fortalecer la relaciones públicas en beneficio del Municipio	Lograr el desarrollo y crecimiento del Municipio a través de la gestión de recursos.	Gestionar de recursos de Programas Federales Estatales y Fondos	
			Generar empleos a través de la inversión local, nacional e internacional	Buscar atracción de capital mediante la inversión de empresas locales, nacionales e internacionales.	
			Aumentar el alcance de la comunicación externa	Coadyuvar en la planeación y creación de reuniones de trabajo que contemplen aumentar las relaciones políticas y de Gobierno del Presidente Municipal	

CRITERIOS PARA LA INSTRUMENTACIÓN DEL PLAN DE DESARROLLO MUNICIPAL 2016-2018

La estrategia de implementación del PDM comprende los aspectos legales, técnicos, de organización y financieros que ayudarán a la ejecución de cada uno de los programas y proyectos contemplados en el Plan de Desarrollo Municipal 2016-2018.

PROCESOS DE PROGRAMACIÓN, PRESUPUESTO Y CONTROL DE LA GESTIÓN MUNICIPAL

El Presupuesto basado en Resultados es un plan operativo de corto plazo para la realización de funciones del sector público, que se realiza mediante la técnica por programa, presupone una integración efectiva del proceso de planeación, con el cual se facilita la acción y transparencia de las actividades de la Administración Pública, en la cual se tiene presente a los indicadores de evaluación.

Una actividad central de Gobierno Municipal será desplegar un esquema de integración de la programación y presupuesto que se identifique con el Plan y los programas e incluya la utilización de indicadores que permitan la observación y corrección, en su caso, de los avances o desviaciones de las metas fijadas y la asignación del presupuesto en cada programa o proyecto. Los programas que se evaluarán constantemente son los identificados en el PDM y para ello se detallan los montos presupuestales asignados a las áreas que implementarán dichos programas.

La integración del presupuesto municipal se llevará a cabo a través de un equipo de trabajo en donde participarán los titulares de las dependencias y organismos responsables de la ejecución de los programas, así como el Tesorero Municipal y el Servidor Público responsable de las labores de información, planeación, programación y evaluación por área sustantiva. Sobre dichos funcionarios recaerá la tarea de coordinar y supervisar los trabajos que en este sentido desarrollen las dependencias y organismos municipales, y de realizar la consolidación del presupuesto a nivel del Municipio.

CONVENIOS PARA EL DESARROLLO MUNICIPAL

A continuación se detallan los convenios firmados por Huixquilucan en la materia:

Nombre del convenio	Fecha y vigencia	Dependencia o institución con quien se firma el convenio	Objeto	Nombre y cargo de los firmantes
Convenio de Colaboración con el Instituto mexiquense de la vivienda social (IMEVIS)	26/02/2016-30/07/2016	Instituto mexiquense de la vivienda social (IMEVIS)	Desarrollo de acciones de mejoramiento de vivienda en el Municipio de Huixquilucan	Por el IMEVIS, Gloria Leticia Nolasco Vázquez, Director jurídico, Alejandro Javier Gómez Barrera Director de promoción y fomento a la vivienda, Luz Ofelia Chavelas Maruri Director de administración y finanzas; Enrique Vargas del Villar, Presidente Municipal Constitucional de Huixquilucan
Convenio de Colaboración con la Universidad Digital	21/03/2016 - 21/03/2018	Dirección General de Desarrollo Social y la Universidad Digital	Organizar, operar, desarrollar y supervisar los servicios de Educación Media Superior que imparte el Estado de México, en las modalidades no escolarizadas y mixtas en sus diferentes vertientes abierta y a distancia.	Representantes de la Dirección General de Desarrollo social y de la Universidad Digital
Convenio CAPA	2015-2016	SMDIF y el Instituto Mexiquense Contra las Adicciones del Estado de México	Es establecer la cobertura de los servicios de atención primaria contra las adicciones, a favor de los habitantes del Municipio de Huixquilucan, Estado de México	Por el IMCA Dr. Sergio Carlos Rojas Andersen, testigo: Lic. Narciso Teodoro González de la Cruz, por el DIF: MA. Elena Vázquez Balderas, Directora del SMDIF; testigo: Sandra Montalvo Vázquez
Convenio de Colaboración con la Comisión Federal de Electricidad	18/11/2014 - indefinida	Dirección General de Desarrollo social y la Comisión Federal de Electricidad	A efecto de mitigar los servicios irregulares de energía eléctrica existentes en las comunidades del Municipio de Huixquilucan del estado de México, "la comisión" y el "municipio" unirán sus esfuerzos para que de acuerdo a sus atribuciones, lleven a cabo	Lic. José Reynol Neyra, Presidente Municipal de Huixquilucan y el Ing. Mario Morales Vielmar, Gerente Divisional distribución del Valle de México sur

Nombre del convenio	Fecha y vigencia	Dependencia o institución con quien se firma el convenio	Objeto	Nombre y cargo de los firmantes
Convenio de colaboración	11/03/2014-hasta que se entreguen los resultados correspondientes de las evaluaciones de la evaluación	Centro de Control y Confianza del Estado De México	Establecer las bases entre "las partes" para coordinar las estrategias a efecto de que a los elementos adscritos a "El Ayuntamiento", les sean aplicadas las evaluaciones de control y confianza, en el marco del sistema nacional de acreditación y control de confianza.	Mtro. Carlos Iriarte Mercado, Presidente Municipal Constitucional, Lic. José Reymol Neyra, Secretario del H. Ayuntamiento; Lic. Rogelio García Maldonado, Director General
Convenio de colaboración	03/10/2012-indefinida	Secretaría De Relaciones Exteriores	Facilitar el acceso a los particulares de servicios, a través de las oficinas administrativas receptoras de documentos para la entrega de pasaporte ordinario.	Lic. Alfredo del Mazo Maza, Presidente Municipal Constitucional; Lic. Patricia Espinosa Cantellano, Secretaría de Relaciones exteriores-
Convenio de coordinación interinstitucional en materia de concertación ambiental que establece las bases y condiciones para instrumentar el programa para mejorar la calidad del aire Valle de Toluca (2012-2017)	22 de febrero de 2016 al 15 de septiembre de 2017	La Secretaría del Medio Ambiente del Estado de México.	Establecer las bases y condiciones para impulsar la ejecución de la gestión de la calidad del aire en la Zona metropolitana del Valle de Toluca, de manera sistematizada y corresponsable entre "La Secretaría" y "El Ayuntamiento" dentro de sus respectivas competencias.	Dr. En D. Miguel Ángel Contreras Nieto, Secretario del Medio Ambiente del Estado de México, Dra. Susana Libián Díaz González, Directora General de Prevención y Control de la Contaminación Atmosférica, Profa. Raquel Agami Quezada, Coordinadora del Programa aire limpio del Valle de Toluca, Lic. Enrique Vargas del Villar Presidente Municipal Constitucional de Huixquilucan, Lic. Pablo Fernández de Cevallos González, Secretario del Ayuntamiento de Huixquilucan, Lic. en M. Alejandra Chedraui Peralta, Novena Regidora, C. Erika Larregui Nagel, Directora General de Ecología y Medio Ambiente.

Nombre del convenio	Fecha y vigencia	Dependencia o institución con quien se firma el convenio	Objeto	Nombre y cargo de los firmantes
Contrato de adhesión para el establecimiento de plantaciones forestales con fines de reforestación	22 de febrero de 2016 al 15 de septiembre de 2017	El organismo público descentralizado Protectora de Bosques del Estado de México. (PROBOSQUE)	Realizar el establecimiento de plantaciones forestales con fines de reforestación entre protectora de bosques del estado de México "PROBOSQUE" y el municipio de Huixquilucan.	Testigo de honor, el Dr. En D. Miguel Ángel Contreras Nieto, Secretario del Medio Ambiente del Estado de México, Ingeniero Gilberto Galeote Rivera, en suplencia del Director General de PROBOSQUE, Lic. Juan Manuel de Luna Gurrola, Jefe de la Unidad jurídica, Lic. Enrique Vargas del Villar Presidente Municipal Constitucional de Huixquilucan y el Lic. Pablo Fernández de Cevallos González, Secretario del Ayuntamiento de Huixquilucan.
Convenio de coordinación con la Comisión estatal de parques naturales y de la fauna.	22 de febrero de 2016 al 31 de diciembre del 2018	La Comisión estatal de parques naturales y de la fauna	Otorgar a los habitantes del "municipio", los beneficios del programa "acompañame al parque", por medio del cual, cada habitante del mismo, que compre un boleto de entrada para adulto del zoológico sacando, podrá entrar acompañado de un niño gratis de entre 3 y 12 años.	Dr. En D. Miguel Ángel Contreras Nieto, Secretario del Medio Ambiente del Estado de México como testigo de honor, por la Comisión estatal de parques naturales y de la fauna, su Directora General, Lic. Anna Sofía Manzur García Maass, asistida por el M.V.Z. Fernando Domínguez Bernáldez, coordinador del Zoológico Zacango, por el Ayuntamiento de Huixquilucan, Lic. Enrique Vargas del Villar Presidente Municipal Constitucional de Huixquilucan y el Lic. Pablo Fernández de Cevallos González, Secretario del Ayuntamiento de Huixquilucan

Nombre del convenio	Fecha y vigencia	Dependencia o institución con quien se firma el convenio	Objeto	Nombre y cargo de los firmantes
Convenio de coordinación para la asunción de funciones en materia de protección ambiente	22 de febrero de 2016 al 15 de septiembre de 2017	La Secretaría del Medio Ambiente del Estado de México.	La secretaría delega a "el Ayuntamiento" las funciones para poder recibir, integrar, evaluar y en su caso expedir: la licencia de funcionamiento de emisiones a la atmósfera de fuentes fijas, ubicadas en la jurisdicción del Ayuntamiento, el registro como generador de residuos de manejo especial y el registro como prestador de servicios en materia de recolección, traslado y disposición final de residuos sólidos urbanos y de manejo especial.	Dr. En D. Miguel Ángel Contreras Nieto, Secretario del Medio Ambiente del Estado de México, asistido por la Dra. Susana Libién Díaz González, Directora General de Prevención y control de la contaminación atmosférica, el ayuntamiento de Huixquilucan representado por el Lic. Enrique Vargas del Villar Presidente Municipal Constitucional de Huixquilucan y el Lic. Pablo Fernández de Cevallos González, Secretario del Ayuntamiento de Huixquilucan y por la c. Erika Larregui Nagel, Directora General de Ecología y Medio Ambiente.
Convenio de colaboración de acciones del programa para contingencias ambientales atmosféricas	22 de febrero de 2016 al 31 de diciembre de 2018	Instituto Estatal de Energía y Cambio Climático.	Que el municipio de Huixquilucan lleve a cabo las acciones establecidas en el Programa para contingencias ambientales atmosféricas (pcaa).	Dr. En D. Miguel Ángel Contreras Nieto, Secretario del Medio Ambiente del Estado de México como testigo de honor, el Lic. Marco Antonio Rodríguez Hurtado, Director General del Instituto Estatal de Energía y Cambio Climático, y por el Ayuntamiento de Huixquilucan el Lic. Enrique Vargas del Villar Presidente Municipal Constitucional de Huixquilucan

Nombre del convenio	Fecha y vigencia	Dependencia o institución con quien se firma el convenio	Objeto	Nombre y cargo de los firmantes
Convenio de coordinación para la operación del Sistema estatal de atención a la denuncia ciudadana en materia ambiental.	22 de febrero de 2016 al 31 de diciembre de 2018	La Secretaría del Medio Ambiente del Estado de México, a través de la Dirección de Concertación y Participación Ciudadana.	Determinar las acciones que deberán realizar "La Secretaría" y "El Ayuntamiento" para definir y operar el Sistema estatal de atención a la denuncia ciudadana en materia ambiental (ECOTEL), en el municipio de Huixquilucan, México.	Dr. En D. Miguel Ángel Contreras Nieto, Secretario del Medio Ambiente del Estado de México como testigo de honor, Lic. Víctor Erik González Lugo, Director de Concertación y Participación Ciudadana, por el Ayuntamiento de Huixquilucan, el presidente municipal constitucional, el Lic. Enrique Vargas del Villar Presidente Municipal Constitucional de Huixquilucan asistido por el Lic. Pablo Fernández de Cevallos González, Secretario del Ayuntamiento de Huixquilucan.

DEMANDA SOCIAL

A continuación se identifican las necesidades y prioridades que la población identifica y plantea como parte del proceso de participación social y democrática.

PILAR TEMÁTICO: DESARROLLO CON ROSTRO HUMANO:

Programa presupuestario	Demanda social	Estrategia de atención	Localidad	Población a atender
Educación Básica	Educación	Realizar gestiones ante instancias competentes para la mejora de la infraestructura escolar, así como la dotación de mobiliario	Zona tradicional, Zona popular, Zona residencial	Niños y jóvenes, comunidad indígena, adultos mayores
Desarrollo Comunitario	Vivienda	Integración de expediente para la instalación de acometidas eléctricas a viviendas	Zona Tradicional, Zona popular, Zona residencial	Población en general
Cultura física y deporte	Deporte	Realizar eventos deportivos masivos (carreras, torneos, clínicas etc.) en sinergia con otras instituciones como escuelas, universidades, empresas, etc.	Zona Tradicional, Zona popular, Zona residencial	Niños y jóvenes, comunidad indígena, adultos mayores
Prevención Médica para la Comunidad	Salud	Realizar Jornadas Asistenciales Médica	Zona Tradicional, Zona popular, Zona residencial	Población en general
El papel fundamental de la mujer y la perspectiva de género	Atención a la mujer	Coordinación con el Sistema Municipal para la Igualdad de Trato y Oportunidades entre Mujeres y Hombres y para Prevenir, Atender, Sancionar y Erradicar la Violencia contra las Mujeres	Zona Tradicional, Zona popular, Zona residencial	Mujeres
Oportunidades para los Jóvenes	Atención a la juventud	Realizar cursos y talleres que contribuyan a la cohesión social y promuevan la sana convivencia entre los jóvenes del Municipio	Zona Tradicional, Zona popular, Zona residencial	Jóvenes

PILAR TEMÁTICO: MUNICIPIO CON CRECIMIENTO ORDENADO:

Programa presupuestario	Demanda social	Estrategia de atención	Localidad	Población a atender
Protección del ambiente	Ecología	Celebrar convenios de coordinación y cooperación con autoridades federales, estatales y municipales	Zona tradicional, Zona popular, Zona residencial	Población en general
Desarrollo Urbano	Infraestructura	Rehabilitar infraestructura y urbanas	Zona tradicional, Zona popular, Zona residencial	Población del Municipio, que pasan y o trabajan en Huixquilucan
Desarrollo Urbano	Servicios públicos	Mantenimiento a banquetas	Zona tradicional, Zona popular, Zona residencial	Población en general
Desarrollo Urbano	Movilidad	Construir, rehabilitar y mantener las obras de guarniciones y banquetas	Zona tradicional, Zona popular, Zona residencial	Población en general
Política Territorial	Desarrollo urbano	Revalidación y regularización de Mobiliario Urbano instalado en la vía pública y lugares de uso común.	Zona tradicional, Zona popular, Zona residencial	Población en general
Manejo eficiente y sustentable del agua	Agua	Implementación de la campaña “Escuadrón del Agua” dónde los niños vigilan el recurso y denuncian el desperdicio de éste si es necesario	Zona tradicional, Zona popular, Zona residencial	Población en general
Modernización industrial	Fomento económico	Otorgamiento de licencias de funcionamiento	Zona tradicional, Zona popular, Zona residencial	Población en general, especial atención a jóvenes de primer empleo y grupos vulnerables
Empleo	Empleo	Impartir cursos de capacitación para el trabajo	Zona tradicional, Zona popular, Zona residencial	Población en general, especial atención a jóvenes de primer empleo y grupos vulnerables

PILAR TEMÁTICO: HUIXQUILUCAN SEGURO:

Programa presupuestario	Demanda social	Estrategia de atención	Localidad	Población a atender
Seguridad pública	Seguridad	Capacitar al personal policial a través de instituciones especializadas en Técnicas de la Función Policial.	Zona tradicional, Zona popular, Zona residencial	Población del Municipio, que pasan y o trabajan en Huixquilucan
Seguridad pública	Calidad de vida	Brindar asesoría técnica en materia de programas de prevención del delito.	Zona tradicional, Zona popular, Zona residencial	Población en general

EJE TRANSVERSAL A: GOBIERNO HONESTO Y CERCANO:

Programa presupuestario	Demanda social	Estrategia de atención	Localidad	Población a atender
Conducción de las políticas Generales de Gobierno	Gobierno cercano	Atender las peticiones ciudadanas, recibidas a través de los diferentes medios de comunicación, llevando un minucioso control de seguimiento.	Zona Tradicional, Zona popular, Zona residencial	Población en general
Gobierno Electrónico	Gobierno digital	Dar mantenimiento a los aplicativos web de la Administración Pública Municipal.	Zona Tradicional, Zona popular, Zona residencial	Población en general

EJE TRANSVERSAL B: GOBIERNO EFICAZ:

Programa presupuestario	Demanda social	Estrategia de atención	Localidad	Población a atender
Transparencia	Gobierno eficaz, fiscalización y transparencia	Actualizar la información pública de oficio disponible en el IPOMEX	Zona Tradicional, Zona popular, Zona residencial	Población en general

CRITERIOS GENERALES PARA LA EVALUACIÓN DEL PLAN DE DESARROLLO MUNICIPAL Y SUS PROGRAMAS

El Plan de Desarrollo Municipal 2016-2018 considera a la evaluación como un componente necesario que permite valorar la calidad de la gestión gubernamental en términos objetivos mediante la medición a través de metas e indicadores.

Para lograrlo, los criterios generales son:

- Generar la información necesaria para medir y evaluar a través de indicadores cuantitativos y cualitativos, los logros alcanzados y el impacto final sobre los niveles de bienestar de la población objetivo.
- El proceso debe ser llevado también a cabo por el COPLADEMUN a fin de integrar de manera permanente a los diferentes sectores del municipio, en el proceso de evaluación.
- Dar seguimiento a los diferentes programas y proyectos emanados del PDM, para recibir la retroalimentación que haga posible realizar los ajustes pertinentes, considerando los objetivos originalmente planteados.
- Privilegiar la transparencia y la rendición de cuentas e identificar áreas de oportunidad que permitan una mejora continua en la gestión municipal.
- Facilitar a los servidores públicos la comprensión de sus objetivos, tareas y funciones diarias, así como su impacto en el bienestar de la población.
- Establecer una comunicación permanente con la ciudadanía, con el propósito de transmitir de manera clara la asignación y uso de los recursos públicos.

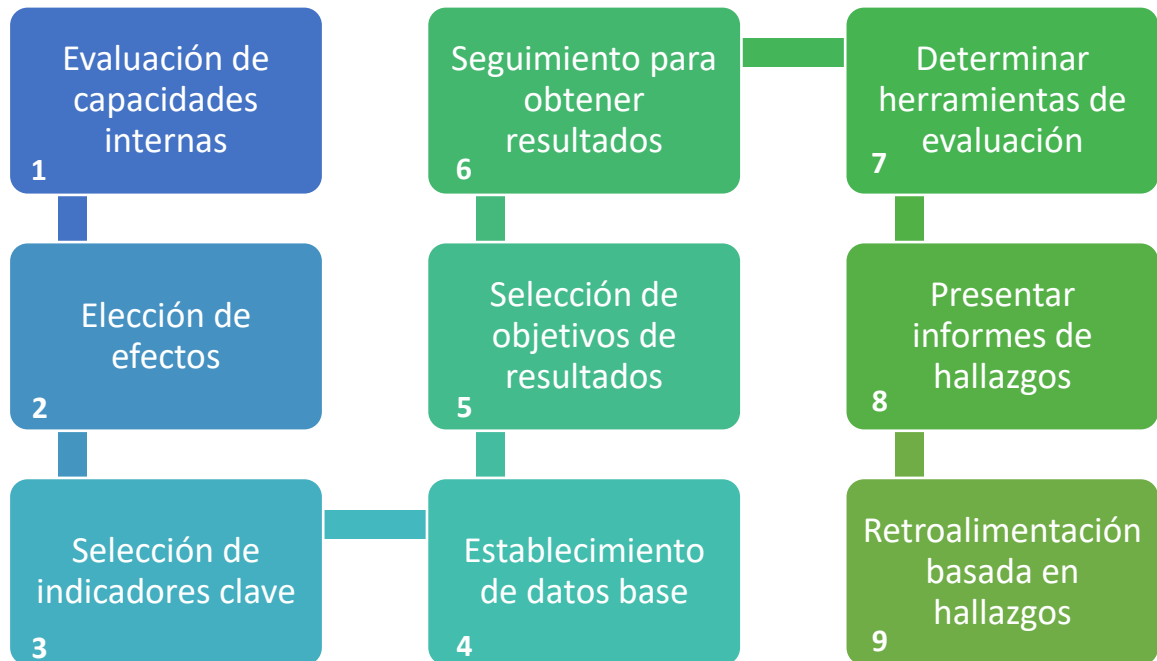
ESQUEMA PARA LA INTEGRACIÓN DEL PROCESO DE EVALUACIÓN DEL PLAN

El proceso de evaluación del PDM 2016-2018 es vital para poder conocer los avances del mismo hacia afuera, con los ciudadanos quienes son los receptores de las políticas públicas y sus resultados; y hacía adentro, con los funcionarios municipales que diseñan y ejecutan dichas políticas públicas, para conocer su impacto y modificar lo necesario para garantizar que la función municipal esté logrando los resultados esperados.

Las acciones fundamentales del proceso de evaluación del PDM 2016-2018 son:

- Formular metas y efectos.
- Elegir indicadores de efectos para darles seguimiento.
- Recoger información básica sobre la situación actual.
- Fijar objetivos específicos que se van a alcanzar y fechas para lograrlo.
- Reunir datos con regularidad para evaluar si se están logrando los objetivos.
- Analizar los resultados y presentar informes sobre los mismos.

Ilustración 88. Proceso de evaluación del PDM 2016-2018



Fuente: elaboración propia, 2016

Este proceso de planeación está basado en el modelo de evaluación recomendado por el Banco Mundial (Banco Mundial, 2004), y sigue lo establecido en la Ley de Planeación y su Reglamento, así como los principios de la Metodología para la implantación y operación del Sistema de Evaluación de la Gestión Municipal.

Los indicadores a los que se le dará seguimiento (paso 3 del proceso) son los que aparecen en este proceso de planeación y que se muestran en cada pilar temático y eje transversal de este documento. El valor específico de los indicadores seleccionados radica en que han sido consensados con los grupos sociales en los ejercicios de presentación y definición del PDM y que entre sí se conectan para cubrir todo el rango de las políticas municipales de desarrollo.

Los pasos 1 a 5 de este proceso están integrados en todo el periodo inicial de la Administración Municipal en la que se identificaron las necesidades, se llevaron a cabo las acciones de participación ciudadana y cada área generó su batería de acciones anuales.

Los pasos 6 a 9 serán ejecutados por el área de Planeación, en conjunto con el mismo Presidente Municipal y las áreas responsables, de manera que las acciones específicas estén conectadas con la visión estratégica de la administración municipal.

El efecto claro de lo anterior es que cada área podrá conocer el avance en la implementación de las acciones necesarias para cumplir con su objetivo, y modificar o adicionar lo necesario para generar soluciones a los habitantes del Municipio.

En resumen, el proceso para la evaluación de la ejecución del PDM 2016-2018 se ha diseñado y podrá responder a las siguientes preguntas:

- I. ¿Quién evaluará? – La UIPPE a través de la Subdirección de Planeación y Prospectiva Municipal, mediante reuniones periódicas con el Presidente Municipal, alimentándose de la información del Sistema Municipal de Información.
- II. ¿Qué se va a evaluar? – Se evaluará el conjunto de indicadores mostrados en las MIR que aparecen para cada pilar temático y eje transversal de este Plan, los cuales se establecieron cuidando su relación directa con las líneas estratégicas de acción y los programas municipales.
- III. ¿Cómo se va a evaluar? – Siguiendo las recomendaciones de la metodología del modelo de evaluación recomendado por el Banco Mundial, la medición de los indicadores de entrada, proceso y salida se realizará de manera puntual con revisiones mensuales, bajo el principio de máxima publicidad. De acuerdo al artículo 67 de la Ley de Planeación del Estado de México y Municipios, el PDM será evaluado dos veces al año, la primera, al rendir su informe de gobierno el Presidente Municipal y la segunda al cierre del ejercicio presupuestal, constituyéndose dicha evaluación como parte integrante de la Cuenta Pública Municipal.
- IV. Las diferentes áreas municipales, bajo la tutela del Presidente Municipal, definirán el mejor mecanismo para la divulgación de los resultados de la evaluación de los indicadores y el seguimiento a las metas de este PDM.

SISTEMA MUNICIPAL DE INFORMACIÓN

El PDM 2016-2018 permite el seguimiento de las acciones municipales mediante la revisión de las acciones previstas en él, así como mediante el análisis de las metas e indicadores contenidos en cada pilar temático y eje transversal.

Sin embargo, es también importante la comunicación de los resultados parciales y finales de la planeación y la ejecución de las acciones de cada área responsable. Para ello, el Portal de Obligaciones de Transparencia contendrá la información necesaria para que los ciudadanos sigan el accionar del Municipio e identifiquen los indicadores de metas y objetivos que están siendo evaluados y a los que se les da seguimiento.

A estos indicadores se les dará el seguimiento según la periodicidad indicada.

BIBLIOGRAFÍA

Banco Mundial. (2004). *Manual para gestores del desarrollo*. Obtenido de Banco Mundial:

<http://documents.worldbank.org/curated/en/2004/01/7206164/handbook-development-practitioners-ten-steps-results-based-monitoring-evaluation-system-manual-para-gestores-del-desarrollo-diez-pasos-hacia-un-sistema-de-seguimiento-y-evaluacion-basado-en-resulta>

CONEVAL. (2010). *Medición de la Pobreza*. Obtenido de CONEVAL:

<http://www.coneval.gob.mx/Medicion/IRS/Paginas/%C3%8Dndice-de-Rezago-social-2010.aspx>

Consejo Ciudadano para a Seguridad Pública y Justicia Penal. (2014). *La violencia en los municipios y en las entidades federativas de México (2014)*. Obtenido de Consejo Ciudadano para a Seguridad Pública y Justicia Penal:

<http://www.seguridadjusticiaypaz.org.mx/biblioteca/prensa/send/6-prensa/205-la-violencia-en-los-municipios-y-en-las-entidades-federativas-de-mexico-2014>

Dirección General de Administración. (2016). Administración. Huixquilucan.

Dirección General de Administración. (2016). Servidores Públicos Municipales. Huixquilucan.

Dirección General de Desarrollo Agropecuario. (2016). Padrón de mercados y tianguis.

Dirección General de Desarrollo Económico. (2016). Turismo. Huixquilucan.

Dirección General de Desarrollo Urbano. (2016). Parques y jardines. Huixquilucan.

Dirección General de Desarrollo Urbano. (2016). Vialidad. Estado de México, Huixquilucan, México.

Dirección General de Ecología y Medio Ambiente. (2016). Áreas naturales. Huixquilucan.

Dirección General de Seguridad Pública, Vialidad y Protección Civil. (2016). Seguridad pública y vialidad. Huixquilucan.

Dirección General de Seguridad Pública, Vialidades y Protección Civil. (2016). Protección Civil. Huixquilucan.

Dirección General de Servicios Públicos. (2015). Alumbrado público. Huixquilucan.

- Dirección General de Servicios Públicos. (2016). Drenaje, alcantarillado y tratamiento de aguas servidas. Huixquilucan.
- Dirección General de Servicios Públicos. (2016). Manejo de residuos sólidos. Huixquilucan.
- IGECEM. (2015). *Información para el Plan de Desarrollo Huixquilucan*. Estado de México.
- INAFED. (2015). *Enciclopedia de los municipios y delegaciones de México*. Obtenido de INAFED: <http://www.inafed.gob.mx/work/enciclopedia/EMM15mexico/municipios/15037a.html>
- INEGI. (2010). *Censo de Población y Vivienda 2010*. Obtenido de INEGI: <http://www.censo2010.org.mx/>
- INEGI. (2010). *Censos y conteos*. Obtenido de INEGI: <http://www.inegi.org.mx/est/contenidos/proyectos/ccpv/>
- INEGI. (2014). *Censo Económico 2014*. Obtenido de INEGI: <http://www.inegi.org.mx/est/contenidos/proyectos/ce/ce2014/default.aspx>
- INEGI. (2015). *Encuesta Intercensal 2015*. Obtenido de INEGI: <http://www.inegi.org.mx/est/contenidos/Proyectos/encuestas/hogares/especiales/ei2015/>
- Instituto Municipal de Cultura Física y Deporte. (2016). Cultura física y deporte. Huixquilucan.
- Organismo Público Descentralizado Sistema de Aguas de Huixquilucan . (2016). Agua potable. Huixquilucan.
- PNUD. (2014). *Índice de Desarrollo Humano Municipal en México*. Obtenido de PNUD: <http://www.mx.undp.org/content/mexico/es/home/library/poverty/idh-municipal-en-mexico--nueva-metodologia.html>
- PNUD. (2015). *Índice de Desarrollo Humano por Entidad Federativa, México 2015*. Obtenido de PNUD: <http://www.mx.undp.org/content/mexico/es/home/library/poverty/indice-de-desarrollo-humano-para-las-entidades-federativas--mexi.html>
- Secretaría del Ayuntamiento. (2016). Panteones. Huixquilucan.
- Unidad de Información. (2016). Directorio. Huixquilucan.

ANEXOS

- I. Estructura Programática Municipal 2016
- II. Vinculación de la Estructura Programática Municipal a los Pilares temáticos y Ejes transversales

ANEXO I. ESTRUCTURA PROGRAMÁTICA MUNICIPAL 2016

Dependencia general		Dependencia auxiliar		Proyecto	
A00	Presidencia municipal	100	Secretaría particular	010301010201	Audiencia pública y consulta popular
A00	Presidencia municipal	100	Secretaría particular	010301010101	Relaciones publicas
A00	Presidencia municipal	100	Secretaría particular	010802010202	Información estadística municipal
A00	Presidencia municipal	101	Secretaría técnica	010502060401	Simplificación y modernización de la administración publica
A00	Presidencia municipal	101	Secretaría técnica	010805010103	Innovación gubernamental con tecnologías de la información
A00	Presidencia municipal	101	Secretaría técnica	010804010101	Vinculación ciudadana con la administración pública
A00	Presidencia municipal	103	Comunicación social	010803010103	Difusión y comunicación institucional
A00	Presidencia municipal	122	Información, planeación, programación y evaluación	010502050107	Planeación y evaluación para el desarrollo municipal
B01	Sindicatura	100	Secretaría particular	010304010101	Fiscalización, control y evaluación interna de la gestión pública
B01	Sindicatura	000	Sindicatura i	010301010201	Audiencia pública y consulta popular
C01	Regiduría i	000	Primer regiduría	010301010201	Audiencia pública y consulta popular
C02	Regiduría ii	000	Segunda regiduría	010301010201	Audiencia pública y consulta popular
C03	Regiduría iii	000	Tercer regiduría	010301010201	Audiencia pública y consulta popular
C04	Regiduría iv	000	Cuarta regiduría	010301010201	Audiencia pública y consulta popular
C05	Regiduría v	000	Quinta regiduría	010301010201	Audiencia pública y consulta popular
C06	Regiduría vi	000	Sexta regiduría	010301010201	Audiencia pública y consulta popular
C07	Regiduría vii	000	Séptima regiduría	010301010201	Audiencia pública y consulta popular
C08	Regiduría viii	000	Octava regiduría	010301010201	Audiencia pública y consulta popular
C09	Regiduría ix	000	Novena regiduría	010301010201	Audiencia pública y consulta popular
C10	Regiduría x	000	Décima regiduría	010301010201	Audiencia pública y consulta popular
C11	Regiduría xi	000	Décima primer regiduría	010301010201	Audiencia pública y consulta popular
C12	Regiduría xii	000	Décima segunda regiduría	010301010201	Audiencia pública y consulta popular
C13	Regiduría xiii	000	Décima tercer regiduría	010301010201	Audiencia pública y consulta popular
D00	Secretaría del ayuntamiento	100	Secretaría particular	010301010201	Audiencia pública y consulta popular

Dependencia general		Dependencia auxiliar		Proyecto	
D00	Secretaría del ayuntamiento	100	Secretaría particular	010309020101	Revisión y emisión de la reglamentación municipal
D00	Secretaría del ayuntamiento	102	Derechos humanos	010204010102	Protección y defensa de los derechos humanos
D00	Secretaría del ayuntamiento	108	Oficialía conciliadora	010309030101	Mediación, conciliación y función calificador municipal
D00	Secretaría del ayuntamiento	109	Registro civil	010801010301	Actualización del registro civil
D00	Secretaría del ayuntamiento	113	Cronista municipal	010303010101	Conservación, restauración y difusión del patrimonio cultural
D00	Secretaría del ayuntamiento	114	Control patrimonial	010502060301	Control del patrimonio y normatividad
D00	Secretaría del ayuntamiento	144	Gobernación	010301010201	Audiencia pública y consulta popular
D00	Secretaría del ayuntamiento	145	Panteones	020301010203	Entorno y comunidades saludables
D00	Secretaría del ayuntamiento	148	Servicio militar municipal	010801010302	Operación registral civil
D00	Secretaría del ayuntamiento	155	Área jurídica	010801010101	Asesoría jurídica para los mexiquenses
D00	Secretaría del ayuntamiento	105	Protección civil	010702010101	Concertación para la protección civil
E00	Administración	100	Secretaría particular	010502060401	Simplificación y modernización de la administración pública
E00	Administración	120	Administración y desarrollo de personal	010502060101	Administración de personal
E00	Administración	121	Recursos materiales	010502060201	Adquisiciones y servicios
E00	Administración	137	Simplificación administrativa	010805010103	Innovación gubernamental con tecnologías de la información
E01	Administración	120	Administración y desarrollo de personal	010502060102	Selección capacitación y desarrollo de personal
F00	Desarrollo urbano y obras públicas	124	Obras publicas	020201010201	Pavimentación de calles
F00	Desarrollo urbano y obras públicas	124	Obras publicas	020201010401	Construcción y ampliación de edificaciones urbanas
F00	Desarrollo urbano y obras públicas	124	Obras publicas	020201010402	Rehabilitación de edificaciones urbanas
F00	Desarrollo urbano y obras públicas	124	Obras publicas	020201010503	Control y supervisión de obras públicas
F00	Desarrollo urbano y obras públicas	124	Obras publicas	020201010203	Guarniciones y banquetas
F00	Desarrollo urbano y obras públicas	124	Obras publicas	020201010204	Construcción y remodelación de plazas cívicas y jardines
F00	Desarrollo urbano y obras públicas	124	Obras publicas	020201010502	Proyectos para obras públicas
F01	Desarrollo urbano y servicios públicos	123	Desarrollo urbano	010308010201	Planeación integral y concertada
F01	Desarrollo urbano y servicios públicos	123	Desarrollo urbano	010308010202	Instrumentación urbana
F01	Desarrollo urbano y servicios públicos	123	Desarrollo urbano	010308010302	Regularización de predios
G00	Ecología	100	Secretaría particular	020104010301	Concertación y participación ciudadana para la protección

Dependencia general		Dependencia auxiliar		Proyecto	
					del ambiente
H00	Servicios públicos	126	Limpia	020101010102	Coordinación para servicios de limpia y recolección de desechos solidos
H00	Servicios públicos	125	Servicios públicos	020201010302	Rehabilitación de vialidades urbanas
H00	Servicios públicos	127	Alumbrado publico	020204010201	Alumbrado público
H00	Servicios públicos	128	Parques y jardines	020206010301	Coordinación para la conservación de parques y jardines
I01	Desarrollo social	141	Educación	020501010106	Apoyo municipal a la educación básica (incluye becas)
I01	Desarrollo social	143	Atención a la juventud	020608060103	Promoción del desarrollo integral del adolescente
I01	Desarrollo social	150	Cultura	020402010101	Servicios culturales
I01	Desarrollo social	100	Secretaría particular	020202010101	Promoción a la participación comunitaria
I01	Desarrollo social	152	Atención a la mujer	050608050201	Fomento a la cultura de equidad de género
I01	Desarrollo social	152	Atención a la mujer	020608050103	Proyectos productivos para el desarrollo de la mujer
I01	Desarrollo social	153	Atención a la salud	020301010201	Promoción de la salud
J00	Gobierno municipal	112	Participación ciudadana	020404010102	Participación ciudadana
J00	Gobierno municipal	112	Participación ciudadana	010304010201	Responsabilidades administrativas
J00	Gobierno municipal	131	Fomento industrial	030305010102	Ahorro de energía
K00	Contraloría	137	Simplificación administrativa	010502050107	Planeación y evaluación para el desarrollo municipal
K00	Contraloría	136	Auditoría administrativa	010304010101	Fiscalización, control y evaluación interna de la gestión pública
K00	Contraloría	138	Responsabilidad y situación patrimonial	010304010201	Responsabilidades administrativas
L00	Tesorería	115	Ingresos	010502020101	Captación y recaudación de ingresos
L00	Tesorería	119	Contabilidad	010502020401	Registro y control de caja y tesorería
L00	Tesorería	116	Egresos	040101010202	Amortización de la deuda (capital)
L00	Tesorería	116	Egresos	040101010203	Costo financiero de la deuda (intereses)
L00	Tesorería	118	Catastro	010801020201	Información catastral municipal
N00	Dirección general de desarrollo y fomento económico	100	Secretaría particular	030402010102	Fortalecimiento a la micro y pequeña empresa
N00	Dirección general de desarrollo y fomento económico	131	Fomento industrial	030402010103	Fortalecimiento a la competitividad
N00	Dirección general de desarrollo y fomento económico	132	Desarrollo comercial y de servicios	030903010102	Organización, capacitación y asesoría financiera

Dependencia general		Dependencia auxiliar		Proyecto	
N00	Dirección general de desarrollo y fomento económico	149	Fomento turístico	030701010101	Promoción e información turística
N00	Dirección general de desarrollo y fomento económico	140	Servicio municipal de empleo	030102010202	Colocación de trabajadores desempleados
N01	Desarrollo agropecuario	128	Subdirección forestal	020105010201	Prevención y combate de incendios forestales
N01	Desarrollo agropecuario	146	Rastro	020206010303	Coordinación para servicios de administración y mantenimiento de rastros
N01	Desarrollo agropecuario	147	Mercados	020206010304	Coordinación para servicios de administración y mantenimiento de mercados y centrales de abasto
N01	Desarrollo agropecuario	130	Desarrollo agrícola y ganadero	030201010201	Apoyos especiales a productores agrícolas
Q00	Seguridad pública y tránsito	104	Seguridad pública	010701010101	Operación y vigilancia para la seguridad y prevención del delito
Q00	Seguridad pública y tránsito	104	Seguridad pública	010701010102	Sistemas de información, comunicación y tecnologías para la seguridad pública
Q00	Seguridad pública y tránsito	106	Bomberos	010702010303	Coordinación de atención de emergencias y desastres
Q00	Seguridad pública y tránsito	154	Vialidad y transporte	010701010203	Educación vial

ANEXO II. VINCULACIÓN DE LA ESTRUCTURA PROGRAMÁTICA MUNICIPAL A LOS PILARES TEMÁTICOS Y EJES TRANSVERSALES

PILAR TEMÁTICO: DESARROLLO CON ROSTRO HUMANO

Dependencia general		Dependencia auxiliar		Proyecto	
I01	Desarrollo social	141	Educación	020501010106	Apoyo municipal a la educación básica
I01	Desarrollo social	143	Atención a la juventud	020608060103	Promoción del desarrollo integral del adolescente
I01	Desarrollo social	150	Cultura	020402010101	Servicios culturales
I01	Desarrollo social	100	Secretaría particular	020202010101	Promoción a la participación comunitaria
I01	Desarrollo social	152	Atención a la mujer	050608050201	Fomento a la cultura de equidad de género
I01	Desarrollo social	152	Atención a la mujer	020608050103	Proyectos productivos para el desarrollo de la mujer
I01	Desarrollo social	153	Atención a la salud	020301010201	Promoción de la salud
F01	Desarrollo urbano y servicios públicos	123	Desarrollo urbano	010308010302	Regularización de predios

PILAR TEMÁTICO: MUNICIPIO CON CRECIMIENTO ORDENADO

Dependencia general		Dependencia auxiliar		Proyecto	
D00	Secretaría del ayuntamiento	145	Panteones	020301010203	Entorno y comunidades saludables
F00	Desarrollo urbano y obras públicas	124	Obras publicas	020201010201	Pavimentación de calles
F00	Desarrollo urbano y obras públicas	124	Obras publicas	020201010401	Construcción y ampliación de edificaciones urbanas
F00	Desarrollo urbano y obras públicas	124	Obras publicas	020201010402	Rehabilitación de edificaciones urbanas
F00	Desarrollo urbano y obras públicas	124	Obras publicas	020201010503	Control y supervisión de obras públicas
F00	Desarrollo urbano y obras públicas	124	Obras publicas	020201010203	Guarniciones y banquetas
F00	Desarrollo urbano y obras públicas	124	Obras publicas	020201010204	Construcción y remodelación de plazas cívicas y jardines
F00	Desarrollo urbano y obras públicas	124	Obras publicas	020201010502	Proyectos para obras públicas
F01	Desarrollo urbano y servicios públicos	123	Desarrollo urbano	010308010201	Planeación integral y concertada
F01	Desarrollo urbano y servicios públicos	123	Desarrollo urbano	010308010202	Instrumentación urbana
G00	Ecología	100	Secretaría particular	020104010301	Concertación y participación ciudadana para la protección del ambiente
H00	Servicios públicos	126	Limpia	020101010102	Coordinación para servicios de limpia y recolección de desechos solidos

Dependencia general		Dependencia auxiliar		Proyecto	
H00	Servicios públicos	125	Servicios públicos	020201010302	Rehabilitación de vialidades urbanas
H00	Servicios públicos	127	Alumbrado publico	020204010201	Alumbrado público
H00	Servicios públicos	128	Parques y jardines	020206010301	Coordinación para la conservación de parques y jardines
J00	Gobierno municipal	131	Fomento industrial	030305010102	Ahorro de energía
N00	Dirección general de desarrollo y fomento económico	100	Secretaría particular	030402010102	Fortalecimiento a la micro y pequeña empresa
N00	Dirección general de desarrollo y fomento económico	131	Fomento industrial	030402010103	Fortalecimiento a la competitividad
N00	Dirección general de desarrollo y fomento económico	132	Desarrollo comercial y de servicios	030903010102	Organización, capacitación y asesoría financiera
N00	Dirección general de desarrollo y fomento económico	149	Fomento turístico	030701010101	Promoción e información turística
N00	Dirección general de desarrollo y fomento económico	140	Servicio municipal de empleo	030102010202	Colocación de trabajadores desempleados
N01	Desarrollo agropecuario	128	Subdirección forestal	020105010201	Prevención y combate de incendios forestales
N01	Desarrollo agropecuario	146	Rastro	020206010303	Coordinación para servicios de administración y mantenimiento de rastros
N01	Desarrollo agropecuario	147	Mercados	020206010304	Coordinación para servicios de administración y mantenimiento de mercados y centrales de abasto
N01	Desarrollo agropecuario	130	Desarrollo agrícola y ganadero	030201010201	Apoyos especiales a productores agrícolas

PILAR TEMÁTICO: HUIXQUILUCAN SEGURO

Dependencia general		Dependencia auxiliar		Proyecto	
D00	Secretaría del ayuntamiento	102	Derechos humanos	010204010102	Protección y defensa de los derechos humanos
D00	Secretaría del ayuntamiento	108	Oficialía conciliadora	010309030101	Mediación, conciliación y función calificadora municipal
D00	Secretaría del ayuntamiento	105	Protección civil	010702010101	Concertación para la protección civil
Q00	Seguridad pública y tránsito	104	Seguridad pública	010701010101	Operación y vigilancia para la seguridad y prevención del delito
Q00	Seguridad pública y tránsito	104	Seguridad pública	010701010102	Sistemas de información, comunicación y tecnologías para la seguridad pública
Q00	Seguridad pública y tránsito	106	Bomberos	010702010303	Coordinación de atención de emergencias y desastres
Q00	Seguridad pública y tránsito	154	Vialidad y transporte	010701010203	Educación vial

EJE TRANSVERSAL A: GOBIERNO HONESTO Y CERCANO

Dependencia general		Dependencia auxiliar		Proyecto	
A00	Presidencia municipal	100	Secretaría particular	010301010201	Audiencia pública y consulta popular
A00	Presidencia municipal	100	Secretaría particular	010301010101	Relaciones publicas
A00	Presidencia municipal	101	Secretaría técnica	010805010103	Innovación gubernamental con tecnologías de la información
A00	Presidencia municipal	101	Secretaría técnica	010804010101	Vinculación ciudadana con la administración pública
A00	Presidencia municipal	103	Comunicación social	010803010103	Difusión y comunicación institucional
B01	Sindicatura	100	Secretaría particular	010304010101	Fiscalización, control y evaluación interna de la gestión pública
B01	Sindicatura	000	Sindicatura i	010301010201	Audiencia pública y consulta popular
C01	Regiduría i	000	Primer regiduría	010301010201	Audiencia pública y consulta popular
C02	Regiduría ii	000	Segunda regiduría	010301010201	Audiencia pública y consulta popular
C03	Regiduría iii	000	Tercer regiduría	010301010201	Audiencia pública y consulta popular
C04	Regiduría iv	000	Cuarta regiduría	010301010201	Audiencia pública y consulta popular
C05	Regiduría v	000	Quinta regiduría	010301010201	Audiencia pública y consulta popular
C06	Regiduría vi	000	Sexta regiduría	010301010201	Audiencia pública y consulta popular
C07	Regiduría vii	000	Séptima regiduría	010301010201	Audiencia pública y consulta popular
C08	Regiduría viii	000	Octava regiduría	010301010201	Audiencia pública y consulta popular

Dependencia general		Dependencia auxiliar		Proyecto	
C09	Regiduría ix	000	Novena regiduría	010301010201	Audiencia pública y consulta popular
C10	Regiduría x	000	Decima regiduría	010301010201	Audiencia pública y consulta popular
C11	Regiduría xi	000	Decima primer regiduría	010301010201	Audiencia pública y consulta popular
C12	Regiduría xii	000	Decima segunda regiduría	010301010201	Audiencia pública y consulta popular
C13	Regiduría xiii	000	Decima tercer regiduría	010301010201	Audiencia pública y consulta popular
D00	Secretaría del ayuntamiento	100	Secretaría particular	010301010201	Audiencia pública y consulta popular
D00	Secretaría del ayuntamiento	113	Cronista municipal	010303010101	Conservación, restauración y difusión del patrimonio cultural
D00	Secretaría del ayuntamiento	144	Gobernación	010301010201	Audiencia pública y consulta popular
E00	Administración	100	Secretaría particular	010502060401	Simplificación y modernización de la administración pública
E00	Administración	121	Recursos materiales	010502060201	Adquisiciones y servicios
E00	Administración	137	Simplificación administrativa	010805010103	Innovación gubernamental con tecnologías de la información
J00	Gobierno municipal	112	Participación ciudadana	020404010102	Participación ciudadana
J00	Gobierno municipal	112	Participación ciudadana	010304010201	Responsabilidades administrativas
K00	Contraloría	136	Auditoría administrativa	010304010101	Fiscalización, control y evaluación interna de la gestión pública
K00	Contraloría	138	Responsabilidad y situación patrimonial	010304010201	Responsabilidades administrativas
L00	Tesorería	115	Ingresos	010502020101	Captación y recaudación de ingresos
L00	Tesorería	119	Contabilidad	010502020401	Registro y control de caja y tesorería
L00	Tesorería	116	Egresos	040101010202	Amortización de la deuda (capital)
L00	Tesorería	116	Egresos	040101010203	Costo financiero de la deuda (intereses)
L00	Tesorería	118	Catastro	010801020201	Información catastral municipal

EJE TRANSVERSAL B: GOBIERNO EFICAZ

Dependencia general		Dependencia auxiliar		Proyecto	
A00	Presidencia municipal	100	Secretaría particular	010802010202	Información estadística municipal
A00	Presidencia municipal	101	Secretaría técnica	010502060401	Simplificación y modernización de la administración pública
A00	Presidencia municipal	122	Información, planeación, programación y evaluación	010502050107	Planeación y evaluación para el desarrollo municipal
D00	Secretaría del ayuntamiento	100	Secretaría particular	010309020101	Revisión y emisión de la reglamentación municipal
D00	Secretaría del ayuntamiento	109	Registro civil	010801010301	Actualización del registro civil
D00	Secretaría del ayuntamiento	114	Control patrimonial	010502060301	Control del patrimonio y normatividad
D00	Secretaría del ayuntamiento	148	Servicio militar municipal	010801010302	Operación registral civil
D00	Secretaría del ayuntamiento	155	Área jurídica	010801010101	Asesoría jurídica para los mexiquenses
E00	Administración	120	Administración y desarrollo de personal	010502060102	Selección capacitación y desarrollo de personal
E00	Administración	120	Administración y desarrollo de personal	010502060101	Administración de personal
K00	Contraloría	137	Simplificación administrativa	010502050107	Planeación y evaluación para el desarrollo municipal

ÍNDICE DE ILUSTRACIONES

<i>Ilustración 1. Metodología participativa para la planeación</i>	14
<i>Ilustración 2. Resultados de las propuestas de participación ciudadana</i>	19
<i>Ilustración 3. Porcentaje de propuestas recibidas por tema</i>	19
<i>Ilustración 4. IDH para las entidades federativas (2008, 2010 y 2012)</i>	22
<i>Ilustración 5. Índice de Desarrollo Humano Municipal</i>	24
<i>Ilustración 6. Comparativo de desarrollo humano en el Estado de México 2010</i>	24
<i>Ilustración 7. Comparativo de incidencia delictiva entre el Estado de México y Huixquilucan</i>	25
<i>Ilustración 8. Comparativo alumnos por modalidad y nivel entre Estado de México y Huixquilucan</i>	25
<i>Ilustración 9. Comparativo del PIB estatal y municipal</i>	27
<i>Ilustración 10. Mapa de Huixquilucan</i>	28
<i>Ilustración 11. Datos generales de Huixquilucan</i>	29
<i>Ilustración 12. Comportamiento poblacional 1950-2015 (no. de habitantes)</i>	29
<i>Ilustración 13. Distribución de la población por tamaño de localidad</i>	29
<i>Ilustración 14. Relieve del Municipio</i>	32
<i>Ilustración 15. Climas del Municipio</i>	33
<i>Ilustración 16. Geología del Municipio</i>	34
<i>Ilustración 17. Crecimiento poblacional de Huixquilucan 1960-2015</i>	35
<i>Ilustración 18. Principales localidades en el Municipio</i>	36
<i>Ilustración 19. Pirámide poblacional del Municipio</i>	37
<i>Ilustración 20. Población por género y grupo de edad en 2010</i>	38
<i>Ilustración 21. Retos socioeconómicos en el Municipio</i>	39
<i>Ilustración 22. Indicadores de rezago social</i>	40
<i>Ilustración 23. Indicadores de carencia en viviendas</i>	40
<i>Ilustración 24. Los pilares temáticos del PDM 2016-2018</i>	43
<i>Ilustración 25. Indicadores de pobreza del Municipio</i>	44
<i>Ilustración 26. Árbol del problema del pilar temático 1</i>	45
<i>Ilustración 27. Alumnos por nivel y modalidad</i>	47
<i>Ilustración 28. Docentes por nivel y modalidad</i>	47
<i>Ilustración 29. Escuelas por nivel y modalidad</i>	48
<i>Ilustración 30. Bibliotecas</i>	48
<i>Ilustración 32. Planteles educativos</i>	49
<i>Ilustración 33. Equipamiento de Cultura</i>	49
<i>Ilustración 31. Proyecto de alto impacto 1</i>	50
<i>Ilustración 34. Equipamiento deportivo</i>	50
<i>Ilustración 35. Equipamiento recreativo</i>	53
<i>Ilustración 32. Población por derechohabiencia</i>	54
<i>Ilustración 33. Unidades médicas por tipo de atención</i>	54
<i>Ilustración 34. Unidades médicas por institución</i>	55
<i>Ilustración 35. Camas censables</i>	55
<i>Ilustración 36. Personal médico</i>	56
<i>Ilustración 37. Enfermeras</i>	56
<i>Ilustración 38. Proyecto de alto impacto 2</i>	56
<i>Ilustración 39. Salud</i>	57
<i>Ilustración 40. Asistencia Social</i>	58

<i>Ilustración 40. Datos por segmento de población</i>	61
<i>Ilustración 41. Mujeres en edad fértil</i>	62
<i>Ilustración 42. Mujeres en edad reproductiva</i>	62
<i>Ilustración 43. Población con limitaciones</i>	63
<i>Ilustración 44. Población total por edad y sexo</i>	64
<i>Ilustración 45. Estimación poblacional por grupo de edad y sexo</i>	64
<i>Ilustración 46. Unidades económicas en el Municipio</i>	113
<i>Ilustración 47. Árbol del problema del pilar temático 2</i>	114
<i>Ilustración 48. Actividad agrícola en Huixquilucan 2007-2015</i>	117
<i>Ilustración 49. Producción pecuaria (volumen y valor) 2007-2015 en Huixquilucan</i>	117
<i>Ilustración 50. Personal ocupado, unidades económicas y valor agregado</i>	119
<i>Ilustración 51. Población económicamente activa por sector</i>	119
<i>Ilustración 52: Tanques de agua en el Municipio</i>	122
<i>Ilustración 53. Ventas de energía eléctrica</i>	125
<i>Ilustración 54. Proyecto de alto impacto 3</i>	125
<i>Ilustración 55: Rutas de camiones recolectores</i>	126
<i>Ilustración 56. Volumen de residuos sólidos</i>	127
<i>Ilustración 57: Panteones en el territorio municipal</i>	127
<i>Ilustración 58: Problemática en panteones</i>	127
<i>Ilustración 59: Mercados en el territorio municipal</i>	129
<i>Ilustración 60: Equipamiento del rastro municipal</i>	130
<i>Ilustración 61: Tianguis en el territorio municipal</i>	130
<i>Ilustración 62. Proyecto de alto impacto 4</i>	131
<i>Ilustración 63. Longitud de la red carretera de Huixquilucan</i>	132
<i>Ilustración 64. Concesiones para vehículos de transporte en Huixquilucan</i>	132
<i>Ilustración 65. Capacidad de integración vial</i>	133
<i>Ilustración 66. Capacidad de cobertura de los transportes</i>	133
<i>Ilustración 66. Asentamientos humanos en el Municipio</i>	137
<i>Ilustración 67. Comparativo del comportamiento poblacional</i>	138
<i>Ilustración 68. Problemática de parques, jardines y su equipamiento</i>	141
<i>Ilustración 69. Problemática de zonas forestales</i>	143
<i>Ilustración 70. Índice de violencia municipal 2014 (223 municipios de más de 100 mil habitantes)</i>	196
<i>Ilustración 71. Árbol del problema del pilar temático 3</i>	197
<i>Ilustración 72. Incidencia delictiva según el tipo de delito en Huixquilucan</i>	199
<i>Ilustración 73. Quejas de derechos humanos en 2015</i>	200
<i>Ilustración 74: Zonas de riesgo de origen meteorológico</i>	201
<i>Ilustración 75. Inversión pública ejercida en Huixquilucan 2007-2015</i>	217
<i>Ilustración 76. Árbol del problema del eje transversal A</i>	218
<i>Ilustración 77. Evaluación de Ingresos del Municipio de 2010-2014</i>	220
<i>Ilustración 78. Comportamiento de los Ingresos según su fuente</i>	221
<i>Ilustración 79. Evaluación de Egresos del Municipio de 2010-2014</i>	221
<i>Ilustración 79. Árbol del problema del eje transversal B</i>	260
<i>Ilustración 80. Proyecto de alto impacto 6</i>	262
<i>Ilustración 81. Proceso de evaluación del PDM 2016-2018</i>	334